



Anexo Cuenta Pública 2016

ILUSTRE MUNICIPALIDAD DE SAN ANTONIO

***BALANCE GENERAL
CONSOLIDADO***

IMSA

BALANCE GENERAL

CONSOLIDADO

Al 31 de Diciembre del 2016

En Miles de Pesos de 2016

CUENTAS	31/12/ 2016		31/12/ 2015	
ACTIVO				
1 ACTIVO CORRIENTE		12,041,284		8,444,827
1 RECURSOS DISPONIBLES		10,721,894		7,650,847
1 DISPONIBILIDADES EN MONEDA NACIO	10,717,749		7,645,825	
2 ANTICIPOS DE FONDOS	4,145		5,022	
2 BIENES FINANCIEROS		1,319,390		793,980
1 CUENTAS POR COBRAR	32,958		32,177	
2 DEUDORES PRESUPUESTARIOS	1,286,432		761,803	
3 GASTOS ANTICIPADOS				
3 BIENES DE CONSUMO Y CAMBIO				
1 EXISTENCIAS				
2 ACTIVOS NO CORRIENTES		8,868,184		7,560,829
1 BIENES DE FINANCIEROS		11,768		11,768
1 INVERSIONES FINANCIERAS				
2 PRESTAMOS	11,768		11,768	
2 BIENES DE USO		8,600,644		7,073,495
1 BIENES DE USO DEPRECIABLES	6,938,411		7,250,155	
2 BIENES DE USO NO DEPRECIABLES	3,330,185		1,828,220	
3 BIENES SUJETOS A AGOTAMIENTO				
4 BIENES DE USO EN LEASING				
5 BIENES DE USO POR INCORPORAR				
6 DEPRECIACION ACUMULADA	-1,667,952		-2,004,880	
3 OTROS ACTIVOS		255,772		475,566
1 BIENES INTAGIBLES	124,965		221,111	
2 AMORTIZACION ACUMULADA DE BIENE	-22,573		-46,870	
3 COSTO DE PROYECTOS Y PROGRAMAS				
4 DEUDORES DE INCIERTA RECUPERACIO			98,404	
5 DEUDORES POR RENDICION DE CUENTA	151,597		201,138	
6 DETRIMENTOS	1,783		1,783	
7 OTROS BIENES				
TOTAL		20,909,468		16,005,656

BALANCE GENERAL

CONSOLIDADO

Al 31 de Diciembre del 2016

En Miles de Pesos de 2016

CUENTAS	31/12/ 2016		31/12/ 2015	
PASIVO				
1 PASIVO CORRIENTE		4,184,858		4,113,912
1 DEUDA CORRIENTE		2,614,669		2,419,956
1 DEPOSITOS DE TERCEROS	2,591,499		2,384,989	
2 ACREEDORES PRESUPUESTARIOS	23,170		34,967	
2 OTRAS DEUDAS		1,570,189		1,693,956
1 CUENTAS POR PAGAR	1,570,189		1,693,956	
2 PROVISIONES				
3 INGRESOS ANTICIPADOS				
4 OTROS PASIVOS				
2 PASIVOS NO CORRIENTES				
1 DEUDA PUBLICA				
1 DEUDA PUBLICA INTERNA				
TOTAL PASIVOS		4,184,858		4,113,912
3 PATRIMONIO NETO		16,774,512		11,941,647
1 PATRIMONIO DEL ESTADO		16,774,512		11,941,647
1 PATRIMONIO INSTITUCIONAL	6,513,377		6,040,904	
2 RESULTADOS ACUMULADOS	5,921,474		7,606,559	
3 RESULTADO DEL EJERCICIO	4,339,661		-1,705,816	
4 DETRIMENTOS PATRIMONIALES DIRECT				
TOTAL		20,959,370		16,055,559



***BALANCE PRESUPUESTARIO DE
INGRESOS MUNICIPALES***

BALANCE PRESUPUESTARIO DE INGRESOS AL MES DE DICIEMBRE DEL 2016

En Miles de Pesos de 2016

PRESUPUESTO MUNICIPAL											
C U E N T A S		PRESUPUESTO	PRESUPUESTO	SALDO	OBLIGADO		DEVENGADO		PERCIBIDO		POR
CODIGO	DENOMINACION	INICIAL	VIGENTE	PRESUPUES.	PARCIAL	ACUMULADO	PARCIAL	ACUMULADO	PARCIAL	ACUMULADO	A LA FECHA
			(1)	(1)-(6)	(3)	(4)	(5)	(6)	(7)	(8)	(6) - (8)
115-00-00-000-000-000	DEUDORES PRESUPUESTARI	16,379,058,000	21,757,346,000	-1,415,715,253			1,879,055,379	23,173,061,253	1,851,356,140	21,886,629,126	1,286,432,127
115-03-00-000-000-000	CxC TRIBUTOS SOBRE USO D	6,051,695,000	6,878,487,000	-610,627,559			555,036,763	7,489,114,559	522,115,666	6,915,786,978	573,327,581
115-03-01-000-000-000	PATENTES Y TASA POR DERE	3,230,475,000	3,744,030,000	-596,567,587			149,978,074	4,340,597,587	115,725,110	3,774,265,996	566,331,591
115-03-01-001-000-000	PATENTES MUNICIPALES	2,356,623,000	2,648,027,000	-417,932,494			17,913,712	3,065,959,494	29,354,449	2,665,392,280	400,567,214
115-03-01-001-001-000	DE BENEFICIO MUNICIPAL	2,356,623,000	2,648,027,000	-417,932,494			17,913,712	3,065,959,494	29,354,449	2,665,392,280	400,567,214
115-03-01-001-001-001	PATENTE PROVISORIAS	67,549,000	86,299,000	-860			117,338	86,299,860	117,338	86,299,860	
115-03-01-001-001-002	PATENTES NUEVAS	45,296,000	157,182,000	-2,369,240			11,266,291	159,551,240	11,266,291	159,551,240	
115-03-01-001-001-003	PATENTES INDUSTRIALES	236,283,000	169,008,000	-259,161				169,267,161	257,809	169,008,195	258,966
115-03-01-001-001-004	PATENTES COMERCIALES	1,952,103,000	2,098,343,000	-401,035,011			-6,564,338	2,499,378,011	4,618,590	2,100,599,074	398,778,937
115-03-01-001-001-005	PATENTES PROFESIONAL	12,092,000	10,970,000	-1,529,711				12,499,711		10,970,400	1,529,311
115-03-01-001-001-006	PATENTE ALCOHOL	43,300,000	44,713,000	-70				44,713,070		44,713,070	
115-03-01-001-001-007	PATENTES NO ENROLADAS - A		81,512,000	-12,738,441			13,094,421	94,250,441	13,094,421	94,250,441	
115-03-01-002-000-000	DERECHOS DE ASEO	364,716,000	404,708,000	-149,853,417			69,460,435	554,561,417	23,618,609	390,025,219	164,536,198
115-03-01-002-001-000	EN IMPUESTO TERRITORIAL	86,000,000	94,828,000	-279			11,518,955	94,828,279	11,518,955	94,828,279	
115-03-01-002-002-000	EN PATENTES MUNICIPALES	201,716,000	206,752,000	-16,507,674			657,182	223,259,674	2,667,056	207,504,190	15,755,484
115-03-01-002-002-001	DERECHOS DE ASEO ROL PAT	188,516,000	192,918,000	-16,410,138			-119,392	209,328,138	1,890,482	193,572,654	15,755,484
115-03-01-002-002-002	DERECHOS DE ASEO NO ENRO	13,200,000	13,834,000	-97,536			776,574	13,931,536	776,574	13,931,536	
115-03-01-002-002-003	DERECHOS DE ASEO - EXCEDE										
115-03-01-002-003-000	DERECHOS DE ASEO - COBRO	77,000,000	103,128,000	-133,345,464			57,284,298	236,473,464	9,432,598	87,692,750	148,780,714
115-03-01-003-000-000	OTROS DERECHOS	401,586,000	630,570,000	-28,410,235			59,976,071	658,980,235	60,124,196	657,752,056	1,228,179
115-03-01-003-001-000	URBANIZACION Y CONSTRUCC	116,440,000	334,839,000	-22,531,869			35,726,865	357,370,869	35,726,865	357,370,869	
115-03-01-003-001-001	PERMISOS DE EDIFICACION	104,000,000	294,551,000	-20,234,851			29,783,766	314,785,851	29,783,766	314,785,851	
115-03-01-003-001-002	OTROS DERECHOS - DOM	1,200,000	3,826,000	-63,631			128,580	3,889,631	128,580	3,889,631	
115-03-01-003-001-003	OBRAS MENORES	6,240,000	32,605,000	-2,232,837			5,524,589	34,837,837	5,524,589	34,837,837	
115-03-01-003-001-004	LOTEOS Y SUBDIVISIONES	5,000,000	3,299,000	-465			289,930	3,299,465	289,930	3,299,465	
115-03-01-003-001-005	PERMISO DE REGULARIZACIO		558,000	-85				558,085		558,085	
115-03-01-003-001-006	PERMISOS DE OBRAS DEL MUN										
115-03-01-003-002-000	PERMISOS PROVISORIOS	1,000,000	706,000	-15,153			49,236	721,153	49,236	721,153	
115-03-01-003-002-001	PERMISOS PROVISORIOS J.P.L.	1,000,000	706,000	-15,153			49,236	721,153	49,236	721,153	
115-03-01-003-003-000	PROPAGANDA	74,046,000	65,543,000	-1,430,871			420,357	66,973,871	568,482	65,745,692	1,228,179
115-03-01-003-003-001	DERECHOS DE PROPAGANDA	74,046,000	65,543,000	-1,430,871			420,357	66,973,871	568,482	65,745,692	1,228,179
115-03-01-003-004-000	TRANSFERENCIAS DE VEHICU	90,000,000	110,686,000	-986,690			8,985,841	111,672,690	8,985,841	111,672,690	
115-03-01-003-999-000	OTROS	120,100,000	118,796,000	-3,445,652			14,793,772	122,241,652	14,793,772	122,241,652	
115-03-01-003-999-001	MULTAS ART. 52 (LEY RENTA		3,169,000	-533				3,169,533		3,169,533	
115-03-01-003-999-002	PERMISOS VARIOS D.A.F.	58,000,000	62,528,000	70,851			8,529,769	62,457,149	8,529,769	62,457,149	

BALANCE PRESUPUESTARIO DE INGRESOS AL MES DE DICIEMBRE DEL 2016

En Miles de Pesos de 2016

PRESUPUESTO MUNICIPAL		PRESUPUESTO	PRESUPUESTO	SALDO	OBLIGADO		DEVENGADO		PERCIBIDO		POR PERCIBIR A LA FECHA
C U E N T A S					INICIAL	VIGENTE	PARCIAL	ACUMULADO	PARCIAL	ACUMULADO	
CODIGO	DENOMINACION		(1)	PRESUPUES. (1)-(6)	(3)	(4)	(5)	(6)	(7)	(8)	(6) - (8)
115-03-01-003-999-003	OTROS (VENTA DE BASES, GUI										
115-03-01-003-999-004	PERMISOS ESTADIO	1,000,000	3,118,000	-212				3,118,212		3,118,212	
115-03-01-003-999-005	CERTIFICADOS VARIOS	15,000,000	20,778,000	-1,433,561			2,486,099	22,211,561	2,486,099	22,211,561	
115-03-01-003-999-006	LICENCIAS CANINAS	500,000	417,000	-200				417,200		417,200	
115-03-01-003-999-007	ESPECIES VALORADAS										
115-03-01-003-999-008	EXTRACCION DE ARIDOS	20,000,000									
115-03-01-003-999-009	DONACION CANINA										
115-03-01-003-999-010	DERECHO AGUA POTABLE	25,000,000	23,986,000	-1,057,834			2,527,623	25,043,834	2,527,623	25,043,834	
115-03-01-003-999-011	LICENCIAS CANINAS NUEVAS										
115-03-01-003-999-012	DERECHO DE BODEGAJE		3,872,000	-323,511			550,281	4,195,511	550,281	4,195,511	
115-03-01-003-999-013	RETIRO DE ESCOMBROS										
115-03-01-003-999-014	FUMIGACIONES Y DESRATIZA	600,000	836,000	-700,000			700,000	1,536,000	700,000	1,536,000	
115-03-01-003-999-015	ESTERILIZACION CANINA										
115-03-01-003-999-016	DESPARATIZACION INTERNA -		44,000	-100				44,100		44,100	
115-03-01-003-999-017	DERECHOS OCUPACION DE VI										
115-03-01-003-999-018	DERECHOS PARTICIPACION PR										
115-03-01-003-999-019	PROCESO DE EUTANASIA P/CA										
115-03-01-003-999-020	CERTIFICACION AMBIENTAL										
115-03-01-003-999-021	MAQUINAS DE DESTREZA - CE										
115-03-01-003-999-022	COSTO REPRODUCCION DE INF										
115-03-01-003-999-023	CONCESIONES DE PLAYA - TES		48,000	-552				48,552		48,552	
115-03-01-004-000-000	DERECHOS DE EXPLOTACION	107,550,000	60,725,000	-371,441			2,627,856	61,096,441	2,627,856	61,096,441	
115-03-01-004-001-000	CONCESIONES	107,550,000	60,725,000	-371,441			2,627,856	61,096,441	2,627,856	61,096,441	
115-03-01-004-001-001	PARQUIMETROS SAN ANTONIO	50,000,000	35,026,000	-472			1,150,000	35,026,472	1,150,000	35,026,472	
115-03-01-004-001-002	PARQUIMETROS LLO-LLEO	50,000,000	17,040,000	-543				17,040,543		17,040,543	
115-03-01-004-001-003	PARQUIMETROS BARRANCAS										
115-03-01-004-001-004	TAXIS EN VIA PUBLICA	7,550,000	8,659,000	-370,426			1,477,856	9,029,426	1,477,856	9,029,426	
115-03-01-004-001-005	OTRAS										
115-03-02-000-000-000	PERMISOS Y LICENCIAS	1,345,988,000	1,386,149,000	-14,058,444			26,050,936	1,400,207,444	27,382,803	1,393,211,454	6,995,990
115-03-02-001-000-000	PERMISOS DE CIRCULACION	1,206,088,000	1,263,701,000	-11,044,754			14,133,629	1,274,745,754	15,465,496	1,267,749,764	6,995,990
115-03-02-001-001-000	DE BENEFICIO MUNICIPAL	452,283,000	471,513,000	-8,512,509			4,448,683	480,025,509	5,780,550	473,029,519	6,995,990
115-03-02-001-001-001	VEHICULOS PARTICULARES	355,164,000	371,149,000	-7,067,342			2,670,426	378,216,342	3,715,088	372,163,528	6,052,814
115-03-02-001-001-002	LOCOMOCION COLECTIVA	33,367,000	30,364,000	-177,837			311,886	30,541,837	311,886	30,516,423	25,414
115-03-02-001-001-003	MAYOR TONELAJE	63,752,000	70,000,000	-1,267,330			1,466,371	71,267,330	1,753,576	70,349,568	917,762
115-03-02-001-002-000	DE BENEFICIO FONDO COMUN	753,805,000	792,188,000	-2,532,245			9,684,946	794,720,245	9,684,946	794,720,245	

BALANCE PRESUPUESTARIO DE INGRESOS AL MES DE DICIEMBRE DEL 2016

En Miles de Pesos de 20166

PRESUPUESTO MUNICIPAL		PRESUPUESTO	PRESUPUESTO	SALDO	OBLIGADO		DEVENGADO		PERCIBIDO		POR PERCIBIR A LA FECHA
C U E N T A S					INICIAL	VIGENTE	PARCIAL	ACUMULADO	PARCIAL	ACUMULADO	
CODIGO	DENOMINACION		(1)	PRESUPUES. (1)-(6)	(3)	(4)	(5)	(6)	(7)	(8)	(6) - (8)
115-06-99-003-000-000	OTROS										
115-07-00-000-000-000	INGRESOS DE OPERACION										
115-07-02-000-000-000	VENTA DE SERVICIOS										
115-08-00-000-000-000	C x C OTROS INGRESOS CORR	7,930,328,000	7,839,895,000	-44,271,769			798,591,167	7,884,166,769	798,591,167	7,884,166,769	
115-08-01-000-000-000	RECUPERACIONES Y REEMB	45,000,000	66,595,000	-9,279,728			6,626,630	75,874,728	6,626,630	75,874,728	
115-08-01-001-000-000	REEMBOLSOS ART.4º LEY 19.34										
115-08-01-002-000-000	RECUPERACIONES ART.12 LEY	45,000,000	66,595,000	-9,279,728			6,626,630	75,874,728	6,626,630	75,874,728	
115-08-02-000-000-000	MULTAS Y SANCIONES PECU	759,328,000	676,903,000	-24,427,363			60,664,223	701,330,363	60,664,223	701,330,363	
115-08-02-001-000-000	MULTAS - DE BENEFICIO MUNI	619,828,000	492,455,000	-10,642,519			40,673,447	503,097,519	40,673,447	503,097,519	
115-08-02-001-001-000	MULTAS LEY DE TRANSITO	482,328,000	361,855,000	-10,305,945			31,259,463	372,160,945	31,259,463	372,160,945	
115-08-02-001-002-000	MULTAS ART.14 N°6 INC. 2, LEY										
115-08-02-001-003-000	MULTAS ART. 42 DECRETO N°9										
115-08-02-001-999-000	OTRAS MULTAS BENEFICIO M	137,500,000	130,600,000	-336,574			9,413,984	130,936,574	9,413,984	130,936,574	
115-08-02-001-999-001	MULTAS LEY ELECTORAL		34,000	-500				34,500		34,500	
115-08-02-001-999-002	MULTAS LEY DE RENTAS	12,000,000	11,247,000	-334,795			778,285	11,581,795	778,285	11,581,795	
115-08-02-001-999-003	MULTAS INFRACCION AL CON	500,000									
115-08-02-001-999-004	CONTROL CANINO										
115-08-02-001-999-005	MULTAS CODIGO PENAL										
115-08-02-001-999-006	OTRAS MULTAS	115,000,000	111,557,000	-471			8,635,699	111,557,471	8,635,699	111,557,471	
115-08-02-001-999-009	OTRAS - MULTAS OBRAS CIVIL		2,402,000	-302				2,402,302		2,402,302	
115-08-02-001-999-010	MULTAS LEY DE PESCA	10,000,000	5,360,000	-506				5,360,506		5,360,506	
115-08-02-001-999-999	OTRAS MULTAS										
115-08-02-002-000-000	MULTAS - DE BENEFICIO FOND	25,000,000	33,317,000	-390,028			787,827	33,707,028	787,827	33,707,028	
115-08-02-002-001-000	MULTAS ART.14 N° 6 INC.1 LE										
115-08-02-002-002-000	MULTAS ART. 14 N°6 iNC.2 IEY	25,000,000	33,317,000	-390,028			787,827	33,707,028	787,827	33,707,028	
115-08-02-002-002-001	MULTAS TAG - BENEFICIO FCM		410,000	-40				410,040		410,040	
115-08-02-002-002-002	MULTAS TAG - BENEFICIO FCM		501,000	-43			86,970	501,043	86,970	501,043	
115-08-02-002-002-003	MULTAS TAG - BENEFICIO FCM	25,000,000	32,406,000	-389,945			700,857	32,795,945	700,857	32,795,945	
115-08-02-002-003-000	MULTAS ART. 42 DECRETO N°9										
115-08-02-002-999-000	OTRAS MULTAS DE BENEFICIO										
115-08-02-003-000-000	MULTAS LEY DE ALCOHOLES-	12,000,000	14,219,000	-368,970			1,133,438	14,587,970	1,133,438	14,587,970	
115-08-02-004-000-000	MULTAS LEY ALCOHOLES-DE	13,000,000	9,464,000	-245,960			755,630	9,709,960	755,630	9,709,960	
115-08-02-005-000-000	R.M.T.N.P.-DE BENEFICIO MUNI	5,000,000	6,561,000	-68,133			100,873	6,629,133	100,873	6,629,133	
115-08-02-006-000-000	MULTAS REG.NACIONAL - DE B	48,000,000	54,430,000	-661,657			1,141,624	55,091,657	1,141,624	55,091,657	
115-08-02-006-001-000	MULTAS INF.TRANSITO- 80% D	23,000,000	21,809,000	-271,828			403,491	22,080,828	403,491	22,080,828	

BALANCE PRESUPUESTARIO DE INGRESOS AL MES DE DICIEMBRE DEL 2016

En Miles de Pesos de 2016

PRESUPUESTO MUNICIPAL

C U E N T A S		PRESUPUESTO	PRESUPUESTO	SALDO	OBLIGADO		DEVENGADO		PERCIBIDO		POR
CODIGO	DENOMINACION	INICIAL	VIGENTE	PRESUPUES.	PARCIAL	ACUMULADO	PARCIAL	ACUMULADO	PARCIAL	ACUMULADO	A LA FECHA
			(1)	(1)-(6)	(3)	(4)	(5)	(6)	(7)	(8)	(6) - (8)
115-13-03-002-001-406	PRC - REP. Y NORMALIZACIÓN										
115-13-03-002-002-000	PROGRAMA MEJORAMIENTO D		26,894,000	-952				26,894,952		26,894,952	
115-13-03-002-002-001	P.M.B.										
115-13-03-002-002-002	EÑO ING. ALCANTARILLADO Y										
115-13-03-002-002-003	ESTUDIO DEFICIT SANEAMIEN										
115-13-03-002-002-004	ESTUDIOS DE TITULO VILLA EL										
115-13-03-002-002-005	SANEAMIENTO BASICO POB. F										
115-13-03-002-002-006	PMB PROY. DIAG. INTE. DE SAN										
115-13-03-002-002-007	DISEÑOS INGENIERÍA EJES VIA										
115-13-03-002-002-008	PMB. CASETAS SANITARIAS SA										
115-13-03-002-002-009	CONST.SIST. AGUA POT. ALCA										
115-13-03-002-002-010	REHAB. SIST. ALCANT. Y TRAT.										
115-13-03-002-002-011	CONST.SIST. AGUA POT. ALCA										
115-13-03-002-002-012	CONST.SIST. AGUA POT. ALCA										
115-13-03-002-002-013	PMB - C.C.S. VILLA EL MIRADO										
115-13-03-002-002-014	PMB. REG. TITULOS DE DOMINI										
115-13-03-002-002-015	PMB - VALORIZACIÓN RESIDU										
115-13-03-002-002-016	CONST. ALCANTARILLADO CA		26,894,000	-952				26,894,952		26,894,952	
115-13-03-002-999-000	OTRAS TRANSFER. PARA GAST	150,000,000	122,560,000	-283				122,560,283		122,560,283	
115-13-03-004-000-000	DE LA SUBSECRETARIA DE ED		25,000,000	12,488,000			12,512,000	12,512,000	12,512,000	12,512,000	
115-13-03-004-001-000	INFRAESTRUCTURA EDUCACI		25,000,000	12,488,000			12,512,000	12,512,000	12,512,000	12,512,000	
115-13-03-004-002-000	Otras Aportes										
115-13-03-005-000-000	DEL TESORO PUBLICO	480,175,000	607,611,000	8,577			50,008,230	607,602,423	50,008,230	607,602,423	
115-13-03-005-001-000	PATENTES MINERAS	5,000,000	11,455,000	-434				11,455,434		11,455,434	
115-13-03-005-002-000	CASINOS DE JUEGOS LEY N° 19	475,175,000	596,156,000	9,011			50,008,230	596,146,989	50,008,230	596,146,989	
115-13-03-099-000-000	DE OTRAS ENTIDADES PUBLIC										
115-13-03-099-001-000	OTRAS ENTIDADES PUBLICAS -										
115-13-03-099-002-000	DE OTRAS E. PUBLICAS- CONS										
115-14-00-000-000-000	ENDEUDAMIENTO										
115-14-01-000-000-000	ENDEUDAMIENTO INTERNO										
115-14-01-002-000-000	EMPRESTITOS										
115-15-00-000-000-000	SALDO INICIAL	861,076,000	3,834,707,000					3,834,707,000		3,834,707,000	
T O T A L		16,379,058,000	21,757,346,000	-1,415,715,253			1,879,055,379	23,173,061,253	1,851,356,140	21,886,629,126	1,286,432,127



***BALANCE PRESUPUESTARIO DE
GASTOS MUNICIPALES***

BALANCE PRESUPUESTARIO DE GASTOS AL MES DE DICIEMBRE DEL 2016

En Miles de Pesos de 2016

PRESUPUESTO MUNICIPAL

C U E N T A S		PRESUPUESTO	PRESUPUESTO	SALDO	OBLIGADO		% OBLIG	DEVENGADO		PAGADO		
CODIGO	DENOMINACION	INICIAL	VIGENTE	PRESUPUES.	PARCIAL	ACUMULADO	A LA FECHA	PARCIAL	ACUMULADO	PARCIAL	ACUMULADO	PARCIAL
			(1)	(1)-(4)	(3)	(4)	(4) / (1)	(5)	(6)	(7)	(8)	(4) - (8)
215-00-00-000-000-000	GASTOS PRESUPUESTA	16,379,058,000	21,757,346,000	5,505,034,298	13,454,596	16,252,311,702	74.70	1,557,950,699	16,563,866,806	1,644,156,534	16,548,447,779	-296,136,077
215-21-00-000-000-000	C x P GASTOS EN PERS	6,795,093,000	7,262,304,000	107,035,422	804,689,980	7,155,268,578	98.53	788,178,866	7,138,796,353	789,593,481	7,138,796,353	16,472,225
215-21-01-000-000-000	PERSONAL DE PLANTA	2,741,088,000	2,976,160,000	5,674,703	350,774,608	2,970,485,297	99.81	350,774,608	2,970,485,297	350,952,420	2,970,485,297	
215-21-01-001-000-000	SUELDOS Y SOBRESUEL	1,984,061,000	2,114,489,000	8,784	227,306,303	2,114,480,216	100.00	227,306,303	2,114,480,216	227,343,380	2,114,480,216	
215-21-01-001-001-000	SUELDOS BASES PERS.P	573,150,000	601,531,000	896	53,417,403	601,530,104	100.00	53,417,403	601,530,104	53,417,403	601,530,104	
215-21-01-001-002-000	ASIGNACION DE ANTIGU	53,733,000	52,447,000	746	4,710,919	52,446,254	100.00	4,710,919	52,446,254	4,710,919	52,446,254	
215-21-01-001-002-002	ASIGNACION DE ANTIGU	53,733,000	52,447,000	746	4,710,919	52,446,254	100.00	4,710,919	52,446,254	4,710,919	52,446,254	
215-21-01-001-003-000	ASIGNACION PROFESIO		48,622,000	783	3,783,729	48,621,217	100.00	3,783,729	48,621,217	3,783,729	48,621,217	
215-21-01-001-003-001	ASIGNACION PROFESIO		48,622,000	783	3,783,729	48,621,217	100.00	3,783,729	48,621,217	3,783,729	48,621,217	
215-21-01-001-007-000	ASIG.DEL DL.3551 DE 198	618,624,000	645,110,000	723	56,173,433	645,109,277	100.00	56,173,433	645,109,277	56,173,433	645,109,277	
215-21-01-001-007-001	ASIGNACION MUNICIPA	618,624,000	645,110,000	723	56,173,433	645,109,277	100.00	56,173,433	645,109,277	56,173,433	645,109,277	
215-21-01-001-010-000	ASIGNACION DE PERDID	479,000	486,000	462	48,530	485,538	99.90	48,530	485,538	48,530	485,538	
215-21-01-001-010-001	ASIGNACION DE PERDID	479,000	486,000	462	48,530	485,538	99.90	48,530	485,538	48,530	485,538	
215-21-01-001-011-000	ASIGNACION DE MOVILI	16,455,000	14,624,000	102	1,344,244	14,623,898	100.00	1,344,244	14,623,898	1,344,244	14,623,898	
215-21-01-001-011-001	ASIG. DE MOVILIZACION	16,455,000	14,624,000	102	1,344,244	14,623,898	100.00	1,344,244	14,623,898	1,344,244	14,623,898	
215-21-01-001-014-000	ASIGNACIONES COMPEN	278,178,000	291,719,000	1,438	25,637,705	291,717,562	100.00	25,637,705	291,717,562	25,637,705	291,717,562	
215-21-01-001-014-001	INCREM. PREVISIONAL	121,795,000	128,066,000	263	11,377,577	128,065,737	100.00	11,377,577	128,065,737	11,377,577	128,065,737	
215-21-01-001-014-002	BONIF.COMPENSATORIA	46,284,000	46,592,000	498	4,055,261	46,591,502	100.00	4,055,261	46,591,502	4,055,261	46,591,502	
215-21-01-001-014-003	BONIF. COMPENSATORI	109,854,000	116,792,000	628	10,180,876	116,791,372	100.00	10,180,876	116,791,372	10,180,876	116,791,372	
215-21-01-001-014-004	BONIF. ADICIONAL Art. 1	245,000	269,000	49	23,991	268,951	99.98	23,991	268,951	23,991	268,951	
215-21-01-001-015-000	ASIGNACIONES SUSTITU	94,331,000	89,512,000	791	8,135,344	89,511,209	100.00	8,135,344	89,511,209	8,135,344	89,511,209	
215-21-01-001-015-001	ASIGNACION UNICA Art.	94,331,000	89,512,000	791	8,135,344	89,511,209	100.00	8,135,344	89,511,209	8,135,344	89,511,209	
215-21-01-001-019-000	ASIGNACION DE RESPO	14,557,000	15,231,000	914	1,435,850	15,230,086	99.99	1,435,850	15,230,086	1,472,927	15,230,086	
215-21-01-001-019-001	ASIGNACION DE RESPO	14,557,000	14,272,000	196	1,224,110	14,271,804	100.00	1,224,110	14,271,804	1,224,110	14,271,804	
215-21-01-001-019-002	ASIGNACION DE RESPO		959,000	718	211,740	958,282	99.93	211,740	958,282	248,817	958,282	
215-21-01-001-022-000	COMPONENTE BASE ASI	223,663,000	246,166,000	727	63,193,962	246,165,273	100.00	63,193,962	246,165,273	63,193,962	246,165,273	
215-21-01-001-043-000	ASIGNACION INHERENT	27,306,000	27,020,000	568	2,317,491	27,019,432	100.00	2,317,491	27,019,432	2,317,491	27,019,432	
215-21-01-001-999-000	OTRAS ASIGNACIONES	83,585,000	82,021,000	634	7,107,693	82,020,366	100.00	7,107,693	82,020,366	7,107,693	82,020,366	
215-21-01-002-000-000	APORTES DEL EMPLEAD	70,881,000	74,125,000	1,254	6,653,102	74,123,746	100.00	6,653,102	74,123,746	6,653,977	74,123,746	
215-21-01-002-001-000	A SERVICIOS DE BIENES	32,909,000	33,136,000	1,112	2,786,374	33,134,888	100.00	2,786,374	33,134,888	2,786,374	33,134,888	
215-21-01-002-002-000	OTRAS COTIZACIONES P	37,972,000	40,989,000	142	3,866,728	40,988,858	100.00	3,866,728	40,988,858	3,867,603	40,988,858	
215-21-01-003-000-000	ASIGNACIONES DE DESE	216,729,000	293,192,000	383	66,326,719	293,191,617	100.00	66,326,719	293,191,617	66,326,719	293,191,617	
215-21-01-003-001-000	DESEMPEÑO INSTITUCIO	216,729,000	287,631,000	65	65,510,645	287,630,935	100.00	65,510,645	287,630,935	65,510,645	287,630,935	
215-21-01-003-001-001	ASIG. DE MEJORAMIEN	216,729,000	287,631,000	65	65,510,645	287,630,935	100.00	65,510,645	287,630,935	65,510,645	287,630,935	
215-21-01-003-002-000	DESEMPEÑO COLECTIV						0.00					

BALANCE PRESUPUESTARIO DE GASTOS AL MES DE DICIEMBRE DEL 2016

En Miles de Pesos de 2016

PRESUPUESTO MUNICIPAL

C U E N T A S		PRESUPUESTO	PRESUPUESTO	SALDO	OBLIGADO		% OBLIG	DEVENGADO		PAGADO		
CODIGO	DENOMINACION	INICIAL	VIGENTE	PRESUPUES.	PARCIAL	ACUMULADO	A LA FECHA	PARCIAL	ACUMULADO	PARCIAL	ACUMULADO	PARCIAL
			(1)	(1)-(4)	(3)	(4)	(4) / (1)	(5)	(6)	(7)	(8)	(4) - (8)
215-21-01-003-002-001	ASIG. DE MEJORAMIENT						0.00					
215-21-01-003-003-000	DESEMPEÑO INDIVIDUA		5,561,000	318	816,074	5,560,682	99.99	816,074	5,560,682	816,074	5,560,682	
215-21-01-003-003-002	ASIG. DE INCENTIVO PO		5,561,000	318	816,074	5,560,682	99.99	816,074	5,560,682	816,074	5,560,682	
215-21-01-004-000-000	REMUNERACIONES VAR	444,367,000	399,496,000	5,661,763	28,833,434	393,834,237	98.58	28,833,434	393,834,237	28,973,294	393,834,237	
215-21-01-004-005-000	TRABAJOS EXTRAORDIN	377,823,000	368,245,000	227	26,027,377	368,244,773	100.00	26,027,377	368,244,773	26,094,900	368,244,773	
215-21-01-004-006-000	COMISIONES DE SERVICI	66,544,000	29,547,000	5,660,704	2,806,057	23,886,296	80.84	2,806,057	23,886,296	2,878,394	23,886,296	
215-21-01-004-006-001	VIATICO COMETIDO FU	35,644,000	23,299,000	1,818,215	2,553,130	21,480,785	92.20	2,553,130	21,480,785	2,570,222	21,480,785	
215-21-01-004-006-002	VIATICOS DE CAPACITA	30,900,000	6,248,000	3,842,489	252,927	2,405,511	38.50	252,927	2,405,511	308,172	2,405,511	
215-21-01-004-007-000	COMISIONES DE SERVICI		1,704,000	832		1,703,168	99.95		1,703,168		1,703,168	
215-21-01-005-000-000	AGUINALDO Y BONOS P	25,050,000	94,858,000	2,519	21,655,050	94,855,481	100.00	21,655,050	94,855,481	21,655,050	94,855,481	
215-21-01-005-001-000	AGUINALDO PLANTA	16,634,000	16,063,000	1,564	7,113,110	16,061,436	99.99	7,113,110	16,061,436	7,113,110	16,061,436	
215-21-01-005-001-001	AGUINALDOS DE FIESTA	9,208,000	8,949,000	674		8,948,326	99.99		8,948,326		8,948,326	
215-21-01-005-001-002	AGUINALDO DE NAVIDA	7,426,000	7,114,000	890	7,113,110	7,113,110	99.99	7,113,110	7,113,110	7,113,110	7,113,110	
215-21-01-005-002-000	BONO DE ESCOLARIDAD	8,416,000	6,901,000	868		6,900,132	99.99		6,900,132		6,900,132	
215-21-01-005-003-000	BONO ESPECIALES		71,894,000	87	14,541,940	71,893,913	100.00	14,541,940	71,893,913	14,541,940	71,893,913	
215-21-01-005-003-001	BONO EXTRAORDINARI		71,894,000	87	14,541,940	71,893,913	100.00	14,541,940	71,893,913	14,541,940	71,893,913	
215-21-02-000-000-000	PERSONAL A CONTRAT	573,777,000	691,698,000	475,455	125,879,963	691,222,545	99.93	125,879,963	691,222,545	126,324,973	691,222,545	
215-21-02-001-000-000	SUELDOS Y SOBRESUEL	477,204,000	530,500,000	5,537	68,379,417	530,494,463	100.00	68,379,417	530,494,463	68,814,167	530,494,463	
215-21-02-001-001-000	SUELDOS BASES	183,694,000	198,383,000	217	20,886,965	198,382,783	100.00	20,886,965	198,382,783	21,083,254	198,382,783	
215-21-02-001-002-000	ASIGNACION DE ANTIGU		4,484,000	31	788,639	4,483,969	100.00	788,639	4,483,969	788,639	4,483,969	
215-21-02-001-002-002	ASIGNACION DE ANTIGU		4,484,000	31	788,639	4,483,969	100.00	788,639	4,483,969	788,639	4,483,969	
215-21-02-001-003-000	ASIGNACION PROFESIO		1,315,000	766	169,966	1,314,234	99.94	169,966	1,314,234	169,966	1,314,234	
215-21-02-001-007-000	ASIGNACION D.L.3.551 D	84,710,000	89,333,000	20	9,321,451	89,332,980	100.00	9,321,451	89,332,980	9,397,357	89,332,980	
215-21-02-001-007-001	ASIGNACION MUNICIPA	84,710,000	89,333,000	20	9,321,451	89,332,980	100.00	9,321,451	89,332,980	9,397,357	89,332,980	
215-21-02-001-010-000	ASIGNACION PERDIDA D	396,000	396,000	852	23,807	395,148	99.78	23,807	395,148	23,807	395,148	
215-21-02-001-010-001	ASIGNACIÓN PERDIDA D	396,000	396,000	852	23,807	395,148	99.78	23,807	395,148	23,807	395,148	
215-21-02-001-011-000	ASIGNACION DE MOVILI	7,921,000	9,558,000	57	913,257	9,557,943	100.00	913,257	9,557,943	913,257	9,557,943	
215-21-02-001-011-001	ASIG. DE MOVILIZACION	7,921,000	9,558,000	57	913,257	9,557,943	100.00	913,257	9,557,943	913,257	9,557,943	
215-21-02-001-013-000	ASIGNACIONES COMPEN	59,696,000	63,905,000	1,772	6,712,062	63,903,228	100.00	6,712,062	63,903,228	6,771,304	63,903,228	
215-21-02-001-013-001	INCREMENTO PREVISIO	39,495,000	42,527,000	218	4,472,258	42,526,782	100.00	4,472,258	42,526,782	4,514,460	42,526,782	
215-21-02-001-013-002	BONIFICACION COMPEN	5,559,000	5,869,000	918	614,955	5,868,082	99.98	614,955	5,868,082	619,549	5,868,082	
215-21-02-001-013-003	BONIFICACION COMPEN	14,642,000	15,509,000	636	1,624,849	15,508,364	100.00	1,624,849	15,508,364	1,637,295	15,508,364	
215-21-02-001-014-000	ASIGNACIONES SUSTITU	46,847,000	50,953,000	420	5,332,035	50,952,580	100.00	5,332,035	50,952,580	5,387,524	50,952,580	
215-21-02-001-014-001	ASIGNACION UNICA Art.	46,847,000	50,953,000	420	5,332,035	50,952,580	100.00	5,332,035	50,952,580	5,387,524	50,952,580	
215-21-02-001-021-000	COMPONENTE BASE ASI	53,926,000	68,654,000	808	19,619,254	68,653,192	100.00	19,619,254	68,653,192	19,619,254	68,653,192	

BALANCE PRESUPUESTARIO DE GASTOS AL MES DE DICIEMBRE DEL 2016

En Miles de Pesos de 2016

PRESUPUESTO MUNICIPAL

C U E N T A S		PRESUPUESTO	PRESUPUESTO	SALDO	OBLIGADO		% OBLIG	DEVENGADO		PAGADO		
CODIGO	DENOMINACION	INICIAL	VIGENTE	PRESUPUES.	PARCIAL	ACUMULADO	A LA FECHA	PARCIAL	ACUMULADO	PARCIAL	ACUMULADO	PARCIAL
			(1)	(1)-(4)	(3)	(4)	(4) / (1)	(5)	(6)	(7)	(8)	(4) - (8)
215-21-02-001-999-000	OTRAS ASIGNACIONES	40,014,000	43,519,000	594	4,611,981	43,518,406	100.00	4,611,981	43,518,406	4,659,805	43,518,406	
215-21-02-002-000-000	APORTES DEL EMPLEAD	24,952,000	24,319,000	1,232	2,712,502	24,317,768	99.99	2,712,502	24,317,768	2,722,762	24,317,768	
215-21-02-002-001-000	A SERVICIOS DE BIENES	14,852,000	13,874,000	267	1,231,547	13,873,733	100.00	1,231,547	13,873,733	1,231,547	13,873,733	
215-21-02-002-002-000	OTRAS COTIZACIONES P	10,100,000	10,445,000	965	1,480,955	10,444,035	99.99	1,480,955	10,444,035	1,491,215	10,444,035	
215-21-02-003-000-000	ASIGNACIONES DE DESE	55,283,000	71,282,000	915	20,338,494	71,281,085	100.00	20,338,494	71,281,085	20,338,494	71,281,085	
215-21-02-003-001-000	DESEMPEÑO INSTITUCIO	55,283,000	71,282,000	915	20,338,494	71,281,085	100.00	20,338,494	71,281,085	20,338,494	71,281,085	
215-21-02-003-001-001	ASIG. DE MEJORAMIENT	55,283,000	71,282,000	915	20,338,494	71,281,085	100.00	20,338,494	71,281,085	20,338,494	71,281,085	
215-21-02-003-002-000	DESEMPEÑO COLECTIV						0.00					
215-21-02-003-002-001	ASIG. DE MEJORAMIENT						0.00					
215-21-02-004-000-000	REMUNERACIONES VAR		8,696,000	465,925	952,245	8,230,075	94.64	952,245	8,230,075	952,245	8,230,075	
215-21-02-004-005-000	TRABAJO EXTRAORDIN		5,456,000	454	830,413	5,455,546	99.99	830,413	5,455,546	830,413	5,455,546	
215-21-02-004-006-000	COMISIONES DE SERVICI		912,000	465,420	121,832	446,580	48.97	121,832	446,580	121,832	446,580	
215-21-02-004-006-001	VIATICO COMETIDO FU		912,000	465,420	121,832	446,580	48.97	121,832	446,580	121,832	446,580	
215-21-02-004-006-002	VIATICO CAPACITACION						0.00					
215-21-02-004-007-000	COMISIONES DE SERVICI		2,328,000	51		2,327,949	100.00		2,327,949		2,327,949	
215-21-02-005-000-000	AGUINALDO Y BONOS C	16,338,000	56,901,000	1,846	33,497,305	56,899,154	100.00	33,497,305	56,899,154	33,497,305	56,899,154	
215-21-02-005-001-000	AGUINALDOS CONTRAT	12,377,000	10,423,000	1,238	4,941,286	10,421,762	99.99	4,941,286	10,421,762	4,941,286	10,421,762	
215-21-02-005-001-001	AGUINALDO DE FIESTAS		6,436,000	524		5,480,476	99.99		5,480,476		5,480,476	
215-21-02-005-001-002	AGUINALDOS DE NAVID		5,941,000	714	4,941,286	4,941,286	99.99	4,941,286	4,941,286	4,941,286	4,941,286	
215-21-02-005-002-000	BONO DE ESCOLARIDAD	3,961,000	3,743,000	110		3,742,890	100.00		3,742,890		3,742,890	
215-21-02-005-003-000	BONOS ESPECIALES		42,735,000	498	28,556,019	42,734,502	100.00	28,556,019	42,734,502	28,556,019	42,734,502	
215-21-02-005-003-001	BONO EXTRAORDINARI		42,735,000	498	28,556,019	42,734,502	100.00	28,556,019	42,734,502	28,556,019	42,734,502	
215-21-03-000-000-000	OTRAS REMUNERACIO	489,009,000	462,685,000	24,331,527	43,168,528	438,353,473	94.74	43,158,528	438,343,473	43,158,528	438,343,473	10,000
215-21-03-001-000-000	HONORARIOS A SUMA A	186,810,000	180,078,000	-7,068	17,089,114	180,085,068	100.00	17,079,114	180,075,068	17,079,114	180,075,068	10,000
215-21-03-001-102-000	HONORARIOS SECPLA	41,516,000	47,624,000	152	4,014,654	47,623,848	100.00	4,014,654	47,623,848	4,014,654	47,623,848	
215-21-03-001-104-000	HONORARIOS DAF	12,953,000	14,960,000	800	1,279,100	14,959,200	99.99	1,279,100	14,959,200	1,279,100	14,959,200	
215-21-03-001-105-000	HONORARIOS GESTIÓN F	21,218,000	21,247,000	600	1,769,700	21,246,400	100.00	1,769,700	21,246,400	1,769,700	21,246,400	
215-21-03-001-107-000	HONORARIOS DOM	42,565,000	42,638,000	280	3,564,810	42,637,720	100.00	3,564,810	42,637,720	3,564,810	42,637,720	
215-21-03-001-108-000	HONORARIOS JURIDICO	49,924,000	36,714,000	-9,700	5,055,500	36,723,700	100.03	5,045,500	36,713,700	5,045,500	36,713,700	10,000
215-21-03-001-109-000	HONORARIOS TRANSITO	16,956,000	16,895,000	800	1,405,350	16,894,200	100.00	1,405,350	16,894,200	1,405,350	16,894,200	
215-21-03-001-112-000	HONORARIOS CONTROL						0.00					
215-21-03-001-999-000	AÑOS ANTERIORES	1,678,000					0.00					
215-21-03-004-000-000	OTRAS REMUNERACION	122,000,000	154,035,000	24,338,251	22,169,973	129,696,749	84.20	22,169,973	129,696,749	22,169,973	129,696,749	
215-21-03-004-001-000	SUELDOS	119,000,000	102,953,000	22,646,981	1,370,703	80,306,019	78.00	1,370,703	80,306,019	1,370,703	80,306,019	
215-21-03-004-001-001	OTRAS REMUNERACION	19,000,000	3,000,000	552,572	209,918	2,447,428	81.58	209,918	2,447,428	209,918	2,447,428	

BALANCE PRESUPUESTARIO DE GASTOS AL MES DE DICIEMBRE DEL 2016

En Miles de Pesos de 2016

PRESUPUESTO MUNICIPAL

C U E N T A S		PRESUPUESTO	PRESUPUESTO	SALDO	OBLIGADO		% OBLIG	DEVENGADO		PAGADO		
CODIGO	DENOMINACION	INICIAL	VIGENTE	PRESUPUES.	PARCIAL	ACUMULADO	A LA FECHA	PARCIAL	ACUMULADO	PARCIAL	ACUMULADO	PARCIAL
			(1)	(1)-(4)	(3)	(4)	(4) / (1)	(5)	(6)	(7)	(8)	(4) - (8)
215-21-03-004-001-002	OTRAS REMUNERACION	100,000,000	99,953,000	22,094,409	1,160,785	77,858,591	77.90	1,160,785	77,858,591	1,160,785	77,858,591	
215-21-03-004-002-000	APORTES DEL EMPLEAD	3,000,000	2,378,000	1,690,570	10,048	687,430	28.91	10,048	687,430	10,048	687,430	
215-21-03-004-002-001	OTROS GASTOS EN PERS	1,000,000	898,000	898,000			0.00					
215-21-03-004-002-002	OTROS GASTOS EN PERS	2,000,000	1,480,000	792,570	10,048	687,430	46.45	10,048	687,430	10,048	687,430	
215-21-03-004-003-000	REMUNERACIONES VAR		48,704,000	700	20,789,222	48,703,300	100.00	20,789,222	48,703,300	20,789,222	48,703,300	
215-21-03-004-003-001	MEDICO PSICOTECNICO						0.00					
215-21-03-004-003-002	PERSONAL DE TEMPORA		48,704,000	700	20,789,222	48,703,300	100.00	20,789,222	48,703,300	20,789,222	48,703,300	
215-21-03-005-000-000	SUPLENCIAS Y REEMPL	180,199,000	128,572,000	344	3,909,441	128,571,656	100.00	3,909,441	128,571,656	3,909,441	128,571,656	
215-21-03-005-001-000	SUPLENCIAS Y REEMPL	180,199,000	128,572,000	344	3,909,441	128,571,656	100.00	3,909,441	128,571,656	3,909,441	128,571,656	
215-21-04-000-000-000	OTROS GASTOS EN PER	2,991,219,000	3,131,761,000	76,553,737	284,866,881	3,055,207,263	97.56	268,365,767	3,038,745,038	269,157,560	3,038,745,038	16,462,225
215-21-04-003-000-000	DIETAS A JUNTAS, CONC	103,000,000	82,266,000	3,572,894	5,849,076	78,693,106	95.66	5,849,076	78,693,106	5,879,758	78,693,106	
215-21-04-003-001-000	DIETAS A CONCEJALES	78,000,000	73,000,000	1,225,372	5,818,395	71,774,628	98.32	5,818,395	71,774,628	5,818,395	71,774,628	
215-21-04-003-002-000	GASTOS POR COMISION	25,000,000	9,266,000	2,347,522	30,681	6,918,478	74.67	30,681	6,918,478	61,363	6,918,478	
215-21-04-003-003-000	OTROS GASTOS						0.00					
215-21-04-004-000-000	PRESTACIONES DE SERV	2,888,219,000	3,049,495,000	72,980,843	279,017,805	2,976,514,157	97.61	262,516,691	2,960,051,932	263,277,802	2,960,051,932	16,462,225
215-21-04-004-099-000	AÑOS ANTERIORES	25,990,000					0.00					
215-21-04-004-204-000	PROGRAMAS COMUNIT	66,267,000	82,965,000	6,329,268	7,478,863	76,635,732	92.37	7,478,863	76,635,732	7,478,863	76,635,732	
215-21-04-004-205-000	PROGRAMAS COMUNIT	125,065,000	118,025,000	409,410	10,531,814	117,615,590	99.65	10,531,814	117,615,590	10,531,814	117,615,590	
215-21-04-004-207-000	PROGRAMAS COMUNIT	207,223,000	212,576,000	985,530	15,755,802	211,590,470	99.54	15,740,802	211,575,470	15,740,802	211,575,470	15,000
215-21-04-004-208-000	PROGRAMAS COMUNIT						0.00					
215-21-04-004-209-000	PROGRAMAS COMUNIT	32,251,000	30,251,000	912,005	2,314,079	29,338,995	96.99	2,314,079	29,338,995	2,314,079	29,338,995	
215-21-04-004-211-000	PROGRAMAS COMUNIT	163,628,000	189,664,000	1,321,104	16,735,397	188,342,896	99.30	16,705,397	188,312,896	16,705,397	188,312,896	30,000
215-21-04-004-215-000	PROGRAMAS COMUNIT	41,572,000	40,437,000	733	3,315,000	40,436,267	100.00	3,315,000	40,436,267	3,315,000	40,436,267	
215-21-04-004-310-000	PROGRAMAS COMUNIT	23,961,000	22,709,000	700	1,311,700	22,708,300	100.00	1,311,700	22,708,300	1,311,700	22,708,300	
215-21-04-004-401-000	PROGRAMAS COMUNIT	233,557,000	235,603,000	11,907,364	19,010,328	223,695,636	94.95	19,010,328	223,695,636	19,010,328	223,695,636	
215-21-04-004-402-000	PROGRAMAS COMUNIT	384,733,000	429,285,000	15,692,583	44,308,365	413,592,417	96.34	44,258,365	413,542,417	44,258,365	413,542,417	50,000
215-21-04-004-403-000	PROGRAMAS COMUNIT	956,951,000	993,752,000	5,059,139	90,091,675	988,692,861	99.49	86,090,563	984,730,638	86,240,563	984,730,638	3,962,223
215-21-04-004-606-000	PROGRAMAS COMUNIT	405,268,000	444,219,000	8,951,167	46,028,556	435,267,833	97.98	35,081,888	424,321,165	35,470,777	424,321,165	10,946,668
215-21-04-004-614-000	PROGRAMAS COMUNIT	221,753,000	250,009,000	21,411,840	22,136,226	228,597,160	91.44	20,677,892	227,138,826	20,900,114	227,138,826	1,458,334
215-21-04-004-703-000	SERVICIOS COMUNITARI						0.00					
215-21-04-004-706-000	PROGRAMAS COMUNIT						0.00					
215-21-04-004-711-000	PROGRAMAS COMUNIT						0.00					
215-21-04-004-806-000	PROGRAMAS COMUNIT						0.00					
215-21-04-004-811-000	PROGRAMAS COMUNIT						0.00					
215-21-04-004-906-000	PROGRAMAS COMUNIT						0.00					

BALANCE PRESUPUESTARIO DE GASTOS AL MES DE DICIEMBRE DEL 2016

En Miles de Pesos de 2016

PRESUPUESTO MUNICIPAL

C U E N T A S		PRESUPUESTO	PRESUPUESTO	SALDO	OBLIGADO		% OBLIG	DEVENGADO		PAGADO		
CODIGO	DENOMINACION	INICIAL	VIGENTE	PRESUPUES.	PARCIAL	ACUMULADO	A LA FECHA	PARCIAL	ACUMULADO	PARCIAL	ACUMULADO	PARCIAL
			(1)	(1)-(4)	(3)	(4)	(4) / (1)	(5)	(6)	(7)	(8)	(4) - (8)
215-22-00-000-000-000	C x P BS. Y SERV. DE CO	6,114,493,000	6,217,418,000	1,407,724,241	13,454,596	4,809,693,759	77.36	449,614,790	4,990,554,770	504,857,894	4,983,734,769	-174,041,010
215-22-01-000-000-000	ALIMENTOS Y BEBIDAS	61,580,000	56,520,000	3,975,978	4,814,417	52,544,022	92.97	6,520,234	43,933,169	7,517,089	43,933,169	8,610,853
215-22-01-001-000-000	PARA PERSONAS	59,580,000	54,077,000	3,872,933	4,262,131	50,204,067	92.84	5,725,504	41,975,230	6,722,359	41,975,230	8,228,837
215-22-01-001-099-000	AÑOS ANTERIORES						0.00					
215-22-01-001-104-000	ALIMENTOS DAF	300,000	300,000	43,754	59,580	256,246	85.42		196,666		196,666	59,580
215-22-01-001-202-000	ALIMENTOS SECPLA		1,045,000	156,592	111,270	888,408	85.02	111,270	843,005	111,270	843,005	45,403
215-22-01-001-211-000	ALIMENTOS M.A.A.O.	550,000	550,000	186,124	135,000	363,876	66.16		37,241		37,241	326,635
215-22-01-001-310-000	ALIMENTOS SECRETARÍ	2,000,000	4,516,000	1,587,265	233,000	2,928,735	64.85	216,876	2,466,935	216,876	2,466,935	461,800
215-22-01-001-401-000	ALIMENTOS GESTIÓN SO	6,300,000	5,359,000	814,785	1	4,544,215	84.80	68,931	4,414,405	68,931	4,414,405	129,810
215-22-01-001-403-000	ALIMENTOS DIDECO	21,080,000	7,459,000	666,166	524,746	6,792,834	91.07	1,428,745	5,927,268	1,507,813	5,927,268	865,566
215-22-01-001-405-000	ALIMENTOS GESTIÓN FI						0.00					
215-22-01-001-606-000	ALIMENTOS CULTURA	26,350,000	30,529,000	361,906	2,537,173	30,167,094	98.81	3,340,396	23,929,126	4,121,536	23,929,126	6,237,968
215-22-01-001-614-000	ALIMENTOS CENTRO CU	3,000,000	4,199,000	8,296	630,661	4,190,704	99.80	528,586	4,088,629	665,233	4,088,629	102,075
215-22-01-001-702-000	ALIMENTOS EGIS MUNIC		120,000	48,045	30,700	71,955	59.96	30,700	71,955	30,700	71,955	
215-22-01-001-703-000	ALIMENTOS CONVENIO						0.00					
215-22-01-001-706-000	ALIMENTOS TURISMO						0.00					
215-22-01-001-711-000	ALIMENTOS GESTION A						0.00					
215-22-01-001-806-000	ALIMENTOS BIBLIOTEC						0.00					
215-22-01-001-811-000	ALIMENTOS SALUD PUB						0.00					
215-22-01-002-000-000	PARA ANIMALES	2,000,000	2,443,000	103,045	552,286	2,339,955	95.78	794,730	1,957,939	794,730	1,957,939	382,016
215-22-01-002-099-000	ANOS ANTERIORES						0.00					
215-22-01-002-211-000	ALIMENTOS M.A.A.O.		82,000	82,000			0.00					
215-22-01-002-606-000	ALIMENTOS MUSEO CUL	2,000,000	2,361,000	21,045	552,286	2,339,955	99.11	794,730	1,957,939	794,730	1,957,939	382,016
215-22-01-002-906-000	ALIMENTOS MUSEO						0.00					
215-22-02-000-000-000	TEXTILES, VESTUARIO	118,225,000	119,990,000	32,241,487	29,980,602	87,748,513	73.13	14,079,577	55,248,815	14,079,577	55,248,815	32,499,698
215-22-02-001-000-000	TEXTILES Y ACABADOS	11,710,000	12,761,000	6,924,891	669,375	5,836,109	45.73	258,760	4,635,134	258,760	4,635,134	1,200,975
215-22-02-001-099-000	AÑOS ANTERIORES						0.00					
215-22-02-001-102-000	TEXTILES SECPLA	600,000	600,000	240	599,760	599,760	99.96					599,760
215-22-02-001-104-000	TEXTILES DAF		25,000	800		24,200	96.80		24,200		24,200	
215-22-02-001-211-000	TEXTILES M.A.A.O.	3,660,000	4,760,000	1,967,308	69,615	2,792,692	58.67	218,960	2,723,077	218,960	2,723,077	69,615
215-22-02-001-215-000	TEXTILES - COMUNICAC		1,500,000	1,500,000			0.00					
215-22-02-001-310-000	TEXTILES SECRETARIA						0.00					
215-22-02-001-403-000	TEXTILES DIDECO	750,000	750,000	220,160		529,840	70.65		130,000		130,000	399,840
215-22-02-001-606-000	TEXTILES CULTURA	5,700,000	4,679,000	3,230,117		1,448,883	30.97	39,800	1,317,123	39,800	1,317,123	131,760
215-22-02-001-614-000	TEXTILES - CENTRO CUL	1,000,000	447,000	6,266		440,734	98.60		440,734		440,734	

BALANCE PRESUPUESTARIO DE GASTOS AL MES DE DICIEMBRE DEL 2016

En Miles de Pesos de 2016

PRESUPUESTO MUNICIPAL

C U E N T A S		PRESUPUESTO	PRESUPUESTO	SALDO	OBLIGADO		% OBLIG	DEVENGADO		PAGADO		
CODIGO	DENOMINACION	INICIAL	VIGENTE	PRESUPUES.	PARCIAL	ACUMULADO	A LA FECHA	PARCIAL	ACUMULADO	PARCIAL	ACUMULADO	PARCIAL
			(1)	(1)-(4)	(3)	(4)	(4) / (1)	(5)	(6)	(7)	(8)	(4) - (8)
215-22-02-001-906-000	TEXTILES MUSEO						0.00					
215-22-02-002-000-000	VESTUARIO, ACCESORIO	99,325,000	99,784,000	23,066,369	29,051,605	76,717,631	76.88	13,381,294	45,678,530	13,381,294	45,678,530	31,039,101
215-22-02-002-099-000	AÑOS ANTERIORES						0.00					
215-22-02-002-104-000	VESTUARIO DAF	93,500,000	94,272,000	22,657,604	28,936,614	71,614,396	75.97	13,381,294	40,872,086	13,381,294	40,872,086	30,742,310
215-22-02-002-108-000	VESTUARIO JURIDICO						0.00					
215-22-02-002-110-000	VESTUARIO SECRETARÍ						0.00					
215-22-02-002-211-000	VESTUARIO M.A.A.O.	980,000	1,243,000	119,760	114,991	1,123,240	90.37		1,008,249		1,008,249	114,991
215-22-02-002-401-000	VESTUARIO GESTIÓN SO	1,145,000	280,000	322		279,678	99.89		97,878		97,878	181,800
215-22-02-002-403-000	VESTUARIO DIDECO	3,300,000	1,845,000	236,715		1,608,285	87.17		1,608,285		1,608,285	
215-22-02-002-606-000	VESTUARIO MUSEO CUL	400,000	1,862,000	51,106		1,810,894	97.26		1,810,894		1,810,894	
215-22-02-002-703-000	VESTUARIO CONVENIO		282,000	862		281,138	99.69		281,138		281,138	
215-22-02-002-706-000	VESTUARIO TURISMO						0.00					
215-22-02-002-711-000	VESTUARIO GESTION A						0.00					
215-22-02-002-811-000	VESTUARIO SALUD PUB						0.00					
215-22-02-002-906-000	VESTURARIO MUSEO						0.00					
215-22-02-003-000-000	CALZADO	7,190,000	7,445,000	2,250,227	259,622	5,194,773	69.78	439,523	4,935,151	439,523	4,935,151	259,622
215-22-02-003-099-000	AÑOS ANTERIORES						0.00					
215-22-02-003-104-000	CALZADO DAF	6,500,000	6,702,000	2,170,061	116,762	4,531,939	67.62	439,523	4,415,177	439,523	4,415,177	116,762
215-22-02-003-211-000	CALZADO M.A.A.O.	690,000	743,000	80,166	142,860	662,834	89.21		519,974		519,974	142,860
215-22-02-003-401-000	CALZADO GESTIÓN SOCI						0.00					
215-22-02-003-606-000	CALZADO - MUSEO CUL						0.00					
215-22-02-003-906-000	CALZADO MUSEO						0.00					
215-22-03-000-000-000	COMBUSTIBLES Y LUB	71,820,000	52,262,000	16,992,742	5,229,592	35,269,258	67.49	5,049,458	35,060,124	10,049,457	35,060,124	209,134
215-22-03-001-000-000	PARA VEHICULOS	67,000,000	51,542,000	16,526,476	5,035,458	35,015,524	67.94	5,049,458	35,000,524	10,049,457	35,000,524	15,000
215-22-03-001-099-000	AÑOS ANTERIORES						0.00					
215-22-03-001-104-000	VEHICULOS DAF	67,000,000	51,130,000	16,522,950	4,928,453	34,607,050	67.68	4,942,453	34,592,050	9,942,452	34,592,050	15,000
215-22-03-001-606-000	VEHICULOS CULTURA M						0.00					
215-22-03-001-614-000	VEHICULOS CENTRO CU						0.00					
215-22-03-001-702-000	VEHICULOS EGIS MUNIC		412,000	3,526	107,005	408,474	99.14	107,005	408,474	107,005	408,474	
215-22-03-001-811-000	VEHICULOS SALUD PUB						0.00					
215-22-03-002-000-000	PARA MAQUINARIAS, E	4,820,000	720,000	466,266	194,134	253,734	35.24		59,600		59,600	194,134
215-22-03-002-205-000	MAQUINAS GESTION FIS						0.00					
215-22-03-002-207-000	MAQUINAS DOM						0.00					
215-22-03-002-211-000	MAQUINAS M.A.A.O.	4,820,000	720,000	466,266	194,134	253,734	35.24		59,600		59,600	194,134
215-22-03-002-711-000	MAQUINAS GESTION AM						0.00					

BALANCE PRESUPUESTARIO DE GASTOS AL MES DE DICIEMBRE DEL 2016
En Miles de Pesos de 2016

PRESUPUESTO MUNICIPAL												
C U E N T A S		PRESUPUESTO	PRESUPUESTO	SALDO	OBLIGADO		% OBLIG	DEVENGADO		PAGADO		
CODIGO	DENOMINACION	INICIAL	VIGENTE	PRESUPUES.	PARCIAL	ACUMULADO	A LA FECHA	PARCIAL	ACUMULADO	PARCIAL	ACUMULADO	PARCIAL
			(1)	(1)-(4)	(3)	(4)	(4) / (1)	(5)	(6)	(7)	(8)	(4) - (8)
215-22-03-003-000-000	PARA CALEFACCION						0.00					
215-22-03-999-000-000	PARA OTROS						0.00					
215-22-04-000-000-000	MATERIALES DE USO O	402,284,000	415,197,000	153,659,018	13,454,596	261,537,982	62.99	18,755,781	224,018,351	19,760,271	224,018,351	37,519,631
215-22-04-001-000-000	MATERIALES DE OFICIN	85,000,000	86,827,000	9,074,949	13,454,596	77,752,051	89.55	5,155,178	45,090,586	5,265,428	45,090,586	32,661,465
215-22-04-001-099-000	AÑOS ANTERIORES						0.00					
215-22-04-001-104-000	MAT. DE OFICINA DAF	76,840,000	77,138,000	5,430,584	13,454,596	71,707,416	92.96	4,550,947	39,197,211	4,661,197	39,197,211	32,510,205
215-22-04-001-202-000	MAT. DE OFICINA SECPL	204,000	204,000	4,480		199,520	97.80		199,520			199,520
215-22-04-001-205-000	MAT. DE OFICINA GESTI	82,000	82,000	82,000			0.00					
215-22-04-001-207-000	MAT. DE OFICINA DOM	815,000	571,000	571,000			0.00					
215-22-04-001-209-000	MAT. DE OFICINA TRAN	815,000	815,000	690,050		124,950	15.33		124,950			124,950
215-22-04-001-210-000	MAT. DE OFICINA SECRE						0.00					
215-22-04-001-211-000	MAT. DE OFICINA M.A.A.	82,000					0.00					
215-22-04-001-215-000	MAT. DE OFICINA COMU						0.00					
215-22-04-001-401-000	MAT. DE OFICINA GESTI	2,249,000	2,594,000	791,450	272,304	1,802,550	69.49	106,639	1,530,246	106,639	1,530,246	272,304
215-22-04-001-403-000	MAT. DE OFICINA DIDEC	2,446,000	2,234,000	99,203		2,134,797	95.56		1,893,007			1,893,007
215-22-04-001-606-000	MAT. DE OFICINA CULT	652,000	1,482,000	628,524		853,476	57.59	407,062	853,476	407,062		853,476
215-22-04-001-614-000	MAT. DE OFICINA CENT	815,000	786,000	3,673	75,820	782,327	99.53	75,820	782,327	75,820		782,327
215-22-04-001-702-000	MAT. DE OFICINA EGIS		206,000	129,900	14,710	76,100	36.94	14,710	76,100	14,710		76,100
215-22-04-001-703-000	MATERIALES DE OFICIN		215,000	735		214,265	99.66		214,265			214,265
215-22-04-001-705-000	MAT. DE OFICINA PRE C		500,000	280,516		219,484	43.90		219,484			219,484
215-22-04-001-706-000	MAT. DE OFICINA TURIS						0.00					
215-22-04-001-806-000	MAT. DE OFICINA BIBLI						0.00					
215-22-04-001-811-000	MAT. DE OFICINA SALU						0.00					
215-22-04-001-906-000	MAT. DE OFICINA MUSE						0.00					
215-22-04-002-000-000	TEXTOS Y OTROS MATE	6,900,000	5,984,000	4,238,369		1,745,631	29.17		1,359,858			1,359,858
215-22-04-002-099-000	AÑOS ANTERIORES						0.00					
215-22-04-002-104-000	TEXTOS DAF	2,000,000	188,000	358		187,642	99.81		187,642			187,642
215-22-04-002-105-000	TEXTOS GESTIÓN FÍSICA						0.00					
215-22-04-002-108-000	TEXTOS JURIDICO	500,000	107,000	610		106,390	99.43		106,390			106,390
215-22-04-002-116-000	TEXTOS JUZGADOS POLI						0.00					
215-22-04-002-403-000	TEXTOS DIDECO		230,000	880		229,120	99.62		229,120			229,120
215-22-04-002-606-000	TEXTOS CULTURA	4,400,000	5,459,000	4,236,521		1,222,479	22.39		836,706			836,706
215-22-04-002-806-000	TEXTOS BIBLIOTECA						0.00					
215-22-04-003-000-000	PRODUCTOS QUIMICOS	800,000	1,078,000	475		1,077,525	99.96		1,077,525			1,077,525
215-22-04-003-099-000	AÑOS ANTERIORES						0.00					

BALANCE PRESUPUESTARIO DE GASTOS AL MES DE DICIEMBRE DEL 2016

En Miles de Pesos de 2016

PRESUPUESTO MUNICIPAL

C U E N T A S		PRESUPUESTO	PRESUPUESTO	SALDO	OBLIGADO		% OBLIG	DEVENGADO		PAGADO		
CODIGO	DENOMINACION	INICIAL	VIGENTE	PRESUPUES.	PARCIAL	ACUMULADO	A LA FECHA	PARCIAL	ACUMULADO	PARCIAL	ACUMULADO	PARCIAL
			(1)	(1)-(4)	(3)	(4)	(4) / (1)	(5)	(6)	(7)	(8)	(4) - (8)
215-22-04-003-606-000	PRODUCT. QUIMICOS M	800,000	1,078,000	475		1,077,525	99.96		1,077,525		1,077,525	
215-22-04-003-906-000	PRODUCT. QUIMICOS M						0.00					
215-22-04-004-000-000	PRODUCTOS FARMACEU	7,850,000	7,515,000	2,222,845	301,797	5,292,155	70.42	957,397	4,742,750	957,397	4,742,750	549,405
215-22-04-004-099-000	AÑOS ANTERIORES						0.00					
215-22-04-004-104-000	PRODUCT. FARMACEU.	500,000	538,000	304,117	80,206	233,883	43.47	67,640	153,677	67,640	153,677	80,206
215-22-04-004-108-000	PRODUCT. FARMACEU. J						0.00					
215-22-04-004-202-000	PRODUCT. FARMACEU. S	1,000,000	1,078,000	1,032		1,076,968	99.90	497,920	829,359	497,920	829,359	247,609
215-22-04-004-205-000	PRODUCT. FARMACEU.						0.00					
215-22-04-004-211-000	PRODUCT. FARMACEU.	3,600,000	4,219,000	1,911,600		2,307,400	54.69		2,307,400		2,307,400	
215-22-04-004-401-000	PRODUCT. FARMACEU.						0.00					
215-22-04-004-403-000	PRODUCT. FARMACEU.	1,650,000	792,000	629		791,371	99.92		791,371		791,371	
215-22-04-004-606-000	PRODUCT. FARMACEU.	1,100,000	888,000	5,467	221,591	882,533	99.38	391,837	660,943	391,837	660,943	221,590
215-22-04-004-811-000	PRODCUT. FRAMACEU S						0.00					
215-22-04-004-906-000	PRODUCT. FARMACEU						0.00					
215-22-04-005-000-000	MATERIALES Y UTILES	3,120,000	16,536,000	13,292,988		3,243,012	19.61	44,000	3,243,012	44,000	3,243,012	
215-22-04-005-099-000	AÑOS ANTERIORES						0.00					
215-22-04-005-211-000	MAT. Y UT. QUIRURGICO	1,620,000	16,045,000	13,291,208		2,753,792	17.16		2,753,792		2,753,792	
215-22-04-005-403-000	MAT. Y UT. QUIRURGICO	900,000	300,000	1,100		298,900	99.63	44,000	298,900	44,000	298,900	
215-22-04-005-606-000	MAT. Y UT. QUIRURGICO	600,000	191,000	680		190,320	99.64		190,320		190,320	
215-22-04-005-811-000	MAT. Y UT. QUIRURGICO						0.00					
215-22-04-005-906-000	MAT. Y UT. QUIRURGICO						0.00					
215-22-04-006-000-000	FERTILIZANTES,INSECTI	6,475,000	3,840,000	1,188,514		2,651,486	69.05		2,651,486		2,651,486	
215-22-04-006-104-000	FUNGICIDAS DAF	1,100,000	135,000			135,000	100.00		135,000		135,000	
215-22-04-006-202-000	FERTILIZANTES SECPLA	2,250,000	1,258,000	1,000,848		257,152	20.44		257,152		257,152	
215-22-04-006-211-000	FUNGICIDAS Y OTRAS M	2,875,000	2,447,000	187,666		2,259,334	92.33		2,259,334		2,259,334	
215-22-04-006-614-000	FUNGICIDAS CENTRO C	250,000					0.00					
215-22-04-007-000-000	MATERIALES Y UTILES	10,810,000	7,499,000	1,402,983	586,684	6,096,017	81.29	120,515	5,360,255	120,515	5,360,255	735,762
215-22-04-007-099-000	AÑOS ANTERIORES						0.00					
215-22-04-007-104-000	MAT. ASEO DAF	2,500,000	3,680,000	927,603		2,752,397	74.79		2,504,239		2,504,239	248,158
215-22-04-007-211-000	MAT. ASEO M.A.A.O.	510,000	310,000	233,000	77,000	77,000	24.84					77,000
215-22-04-007-401-000	MAT. ASEO GESTION SO						0.00					
215-22-04-007-403-000	MAT. ASEO DIDECO	5,100,000	555,000	96,532		458,468	82.61	21,435	458,468	21,435	458,468	
215-22-04-007-606-000	MAT. ASEO CULTURA	700,000	954,000	9,284		944,716	99.03		944,716		944,716	
215-22-04-007-614-000	MAT. ASEO CENTRO CUL	2,000,000	2,000,000	136,564	509,684	1,863,436	93.17	99,080	1,452,832	99,080	1,452,832	410,604
215-22-04-007-706-000	MAT . ASEO TURISMO						0.00					

BALANCE PRESUPUESTARIO DE GASTOS AL MES DE DICIEMBRE DEL 2016

En Miles de Pesos de 2016

PRESUPUESTO MUNICIPAL

C U E N T A S		PRESUPUESTO	PRESUPUESTO	SALDO	OBLIGADO		% OBLIG	DEVENGADO		PAGADO		
CODIGO	DENOMINACION	INICIAL	VIGENTE	PRESUPUES.	PARCIAL	ACUMULADO	A LA FECHA	PARCIAL	ACUMULADO	PARCIAL	ACUMULADO	PARCIAL
			(1)	(1)-(4)	(3)	(4)	(4) / (1)	(5)	(6)	(7)	(8)	(4) - (8)
215-22-04-007-711-000	MAT. ASEO GESTION AM						0.00					
215-22-04-007-806-000	MAT. ASEO BIBLIOTECA						0.00					
215-22-04-007-811-000	MAT. ASEO SALUD PUBL						0.00					
215-22-04-007-906-000	MAT. ASEO MUSEO						0.00					
215-22-04-008-000-000	MENAJE PARA OFICINA	300,000	418,000	1,910	-1	416,090	99.54	124,489	416,090	124,489	416,090	
215-22-04-008-102-000	MENAJE SECPLA						0.00					
215-22-04-008-104-000	MENAJE DAF						0.00					
215-22-04-008-606-000	MENAJE CULTURA	300,000	418,000	1,910	-1	416,090	99.54	124,489	416,090	124,489	416,090	
215-22-04-008-706-000	MENAJE TURISMO						0.00					
215-22-04-008-806-000	MENAJE BIBLIOTECA						0.00					
215-22-04-009-000-000	INSUMOS, REPUESTOS Y	108,998,000	124,834,000	22,820,386	8,432,469	102,013,614	81.72	6,605,951	93,606,240	6,605,951	93,606,240	8,407,374
215-22-04-009-099-000	AÑOS ANTERIORES						0.00					
215-22-04-009-104-000	ACCES. COMPUTACIONA	84,978,000	93,707,000	6,656,140	8,293,958	87,050,860	92.90	6,527,420	78,756,902	6,527,420	78,756,902	8,293,958
215-22-04-009-105-000	ACCES. COMPUTACIONA	20,300,000	27,725,000	15,899,010		11,825,990	42.65		11,772,554		11,772,554	53,436
215-22-04-009-202-000	ACCES. COMPUTACIONA		323,000	8,539	59,980	314,461	97.36		254,481		254,481	59,980
215-22-04-009-210-000	ACCES. COMPUTACIONA						0.00					
215-22-04-009-211-000	ACCES. COMPUTACIONA	130,000					0.00					
215-22-04-009-215-000	ACCES. COMPUTACIONA	300,000	294,000	688		293,312	99.77		293,312		293,312	
215-22-04-009-403-000	ACCES. COMPUTACIONA	2,090,000	67,000	120		66,880	99.82		66,880		66,880	
215-22-04-009-606-000	ACCES. COMPUTACIONA	900,000	694,000	649		693,351	99.91		693,351		693,351	
215-22-04-009-614-000	ACCES. COMPUTACIONA	300,000	560,000	255,119	78,531	304,881	54.44	78,531	304,881	78,531	304,881	
215-22-04-009-703-000	ACCES. COMPUTACIONA						0.00					
215-22-04-009-705-000	ACCES. COMPUTACIONA		1,464,000	121		1,463,879	99.99		1,463,879		1,463,879	
215-22-04-009-706-000	ACCES. COMPUTACIONA						0.00					
215-22-04-009-811-000	ACCES. COMPUTACIONA						0.00					
215-22-04-009-906-000	ACCES. COMPUTACIONA						0.00					
215-22-04-010-000-000	MATERIALES PARA MAN	131,335,000	119,554,000	53,300,624	10,743,717	66,253,376	55.42	4,251,356	51,469,539	5,145,596	51,469,539	14,783,837
215-22-04-010-099-000	AÑOS ANTERIORES						0.00					
215-22-04-010-102-000	MAT. REPARA. INMUEBL	1,000,000	4,350,000	1,960,674		2,389,326	54.93		2,389,326		2,389,326	
215-22-04-010-104-000	MAT. REPARA. INMUEBL	21,600,000	11,876,000	2,961,094	945,983	8,914,906	75.07	56,274	7,818,346	56,274	7,818,346	1,096,560
215-22-04-010-205-000	MAT. REPARA. INMUEBL	50,000,000	60,514,000	37,420,696	6,512,888	23,093,304	38.16	499,728	14,481,256	1,393,968	14,481,256	8,612,048
215-22-04-010-207-000	MAT. REPARA. INMUEBL						0.00					
215-22-04-010-209-000	MAT. REPARA. INMUEBL	11,500,000	11,614,000	5,661,675		5,952,325	51.25		5,952,325		5,952,325	
215-22-04-010-210-000	MAT. REPARA. INMUEBL						0.00					
215-22-04-010-211-000	MAT. REPARA. INMUEBL	4,435,000	5,645,000	1,372,488	944,271	4,272,512	75.69	2,127,473	2,774,330	2,127,473	2,774,330	1,498,182

BALANCE PRESUPUESTARIO DE GASTOS AL MES DE DICIEMBRE DEL 2016

En Miles de Pesos de 2016

PRESUPUESTO MUNICIPAL

C U E N T A S		PRESUPUESTO	PRESUPUESTO	SALDO	OBLIGADO		% OBLIG	DEVENGADO		PAGADO		
CODIGO	DENOMINACION	INICIAL	VIGENTE	PRESUPUES.	PARCIAL	ACUMULADO	A LA FECHA	PARCIAL	ACUMULADO	PARCIAL	ACUMULADO	PARCIAL
			(1)	(1)-(4)	(3)	(4)	(4) / (1)	(5)	(6)	(7)	(8)	(4) - (8)
215-22-04-010-401-000	MAT. REPARA. INMUEBL		100,000	100,000			0.00					
215-22-04-010-403-000	MAT. REPARA. INMUEBL	27,100,000	2,351,000	1,277,454	23,200	1,073,546	45.66	190,650	1,050,346	190,650	1,050,346	23,200
215-22-04-010-606-000	MAT. REPARA. INMUEBL	10,700,000	11,532,000	1,978,893	908,208	9,553,107	82.84	876,350	8,643,600	876,350	8,643,600	909,507
215-22-04-010-614-000	MAT. REPARA. INMUEBL	5,000,000	9,200,000	513,453	1,357,010	8,686,547	94.42	448,724	6,042,207	448,724	6,042,207	2,644,340
215-22-04-010-702-000	MAT. REPARA. INMUEBL		271,000	54,117	52,157	216,883	80.03	52,157	216,883	52,157	216,883	
215-22-04-010-703-000	MAT. REPARA. INMUEBL		2,101,000	80		2,100,920	100.00		2,100,920		2,100,920	
215-22-04-010-711-000	MAT. REPARA. INMUEBL						0.00					
215-22-04-010-811-000	MAT. REPARA. INMUEBL						0.00					
215-22-04-010-906-000	MAT. REPARA. INMUEBL						0.00					
215-22-04-011-000-000	REPUESTOS Y ACCESORI	14,000,000	13,999,000	11,114,681	1,369,318	2,884,319	20.60	98,996	1,613,997	98,996	1,613,997	1,270,322
215-22-04-011-104-000	REPUESTOS VEHICULOS	12,000,000	12,546,000	10,932,003	98,996	1,613,997	12.86	98,996	1,613,997	98,996	1,613,997	
215-22-04-011-211-000	REPUESTOS VEHICULOS	2,000,000	1,453,000	182,678	1,270,322	1,270,322	87.43					1,270,322
215-22-04-011-811-000	REPUESTOS VEHICULOS						0.00					
215-22-04-012-000-000	OTROS MATERIALES, RE	1,121,000	3,574,000	181,313	2,759,738	3,392,687	94.93	117,800	632,349	117,800	632,349	2,760,338
215-22-04-012-108-000	OTROS MATERIALES DO						0.00					
215-22-04-012-205-000	OTROS MATERIALES GE	916,000					0.00					
215-22-04-012-209-000	OTROS MATERIALES JU						0.00					
215-22-04-012-211-000	OTROS MATERIALES M.	25,000	3,412,000	19,313	2,759,738	3,392,687	99.43	117,800	632,349	117,800	632,349	2,760,338
215-22-04-012-310-000	OTROS MATERIALES SE						0.00					
215-22-04-012-403-000	OTROS MATERIALES DID	180,000	162,000	162,000			0.00					
215-22-04-013-000-000	EQUIPOS MENORES	500,000	1,826,000	692,723		1,133,277	62.06		1,005,843		1,005,843	127,434
215-22-04-013-104-000	EQUIPOS MENORES DAF		1,100,000	189,495		910,505	82.77		783,071		783,071	127,434
215-22-04-013-105-000	EQUIPOS MENORES GES		120,000	2,420		117,580	97.98		117,580		117,580	
215-22-04-013-215-000	EQUIPOS MENORES COM	500,000	500,000	500,000			0.00					
215-22-04-013-401-000	EQUIPOS MENORES GES		106,000	808		105,192	99.24		105,192		105,192	
215-22-04-014-000-000	PRODUCT. ELAB. DE CU		1,500,000	1,324,285	100,500	175,715	11.71					175,715
215-22-04-014-202-000	PRODUCTOS PLAST. SEC		1,500,000	1,324,285	100,500	175,715	11.71					175,715
215-22-04-015-000-000	PRODUCTOS AGROPECU	5,000,000	3,785,000	2,384,993		1,400,007	36.99		1,270,007		1,270,007	130,000
215-22-04-015-202-000	FORESTALES SECPLA	2,000,000	630,000	207,074		422,926	67.13		422,926		422,926	
215-22-04-015-211-000	FORESTALES M.A.A.O.	3,000,000	3,155,000	2,177,919		977,081	30.97		847,081		847,081	130,000
215-22-04-015-711-000	FORESTALES GESTION A						0.00					
215-22-04-999-000-000	OTROS	20,075,000	16,428,000	3,245,585	2,877,173	13,182,415	80.24	1,280,099	10,478,814	1,280,099	10,478,814	2,703,601
215-22-04-999-099-000	AÑOS ANTERIORES						0.00					
215-22-04-999-102-000	OTROS SECPLA		400,000	392,250		7,750	1.94		7,750		7,750	
215-22-04-999-104-000	OTROS DAF	300,000	801,000	6,886	55,017	794,114	99.14	194,573	667,937	194,573	667,937	126,177

BALANCE PRESUPUESTARIO DE GASTOS AL MES DE DICIEMBRE DEL 2016

En Miles de Pesos de 201616

PRESUPUESTO MUNICIPAL

C U E N T A S		PRESUPUESTO	PRESUPUESTO	SALDO	OBLIGADO		% OBLIG	DEVENGADO		PAGADO		
CODIGO	DENOMINACION	INICIAL	VIGENTE	PRESUPUES.	PARCIAL	ACUMULADO	A LA FECHA	PARCIAL	ACUMULADO	PARCIAL	ACUMULADO	PARCIAL
			(1)	(1)-(4)	(3)	(4)	(4) / (1)	(5)	(6)	(7)	(8)	(4) - (8)
215-22-04-999-107-000	OTROS DOM	1,700,000					0.00					
215-22-04-999-108-000	OTROS JURIDICO	300,000					0.00					
215-22-04-999-205-000	OTROS GESTION FISICA	155,000					0.00					
215-22-04-999-209-000	OTROS - TRANSITO	1,000,000					0.00					
215-22-04-999-210-000	OTROS SECRETARIA MU	500,000	580,000	141,450		438,550	75.61		408,550		408,550	30,000
215-22-04-999-211-000	OTROS M.A.A.O.	5,950,000	3,329,000	1,978,294	540,281	1,350,706	40.57	86,701	897,126	86,701	897,126	453,580
215-22-04-999-215-000	OTROS COMUNICACION						0.00					
215-22-04-999-401-000	OTROS GESTION SOCIAL		330,000	52,474	-4	277,526	84.10	98,996	260,676	98,996	260,676	16,850
215-22-04-999-403-000	OTROS DIDECO	1,220,000	2,337,000	142,121	1,050,536	2,194,879	93.92	320,578	1,135,105	320,578	1,135,105	1,059,774
215-22-04-999-606-000	OTROS CULTURA	6,950,000	6,651,000	531,315	951,574	6,119,685	92.01	482,982	5,285,965	482,982	5,285,965	833,720
215-22-04-999-614-000	OTROS CENTRO CULTUR	2,000,000	2,000,000	795	279,769	1,999,205	99.96	96,269	1,815,705	96,269	1,815,705	183,500
215-22-04-999-706-000	OTROS TURISMO						0.00					
215-22-04-999-811-000	OTROS SALUD PUBLICA						0.00					
215-22-04-999-906-000	OTROS MUSEO						0.00					
215-22-05-000-000-000	SERVICIOS BASICOS	975,897,000	1,151,764,000	35,702,351	121,986,975	1,116,061,649	96.90	130,398,221	1,114,227,665	140,473,429	1,114,227,665	1,833,984
215-22-05-001-000-000	ELECTRICIDAD	681,220,000	878,411,000	23,118,080	101,483,643	855,292,920	97.37	101,696,646	855,292,920	111,748,169	855,292,920	
215-22-05-001-099-000	AÑOS ANTERIORES						0.00					
215-22-05-001-104-000	ELECTRICIDAD DAF	76,600,000	88,600,000	3,210,815	5,930,356	85,389,185	96.38	6,123,601	85,389,185	6,191,048	85,389,185	
215-22-05-001-105-000	ELECTRICIDAD GESTION	120,000					0.00					
215-22-05-001-207-000	ELECTRICIDAD DOM	600,000,000	788,034,000	19,786,976	94,993,005	768,247,024	97.49	94,993,005	768,247,024	104,975,821	768,247,024	
215-22-05-001-211-000	ELECTRICIDAD M.A.A.O.	700,000					0.00					
215-22-05-001-401-000	ELECTRICIDAD GESTION		177,000	87,312	13,368	89,688	50.67	13,368	89,688	13,368	89,688	
215-22-05-001-403-000	ELECTRICIDAD DIDECO	3,800,000	1,600,000	32,977	546,914	1,567,023	97.94	566,672	1,567,023	567,932	1,567,023	
215-22-05-001-614-000	ELECTRICIDAD CENTRO						0.00					
215-22-05-002-000-000	SERVICIOS BASICOS - A	150,120,000	140,640,000	2,806,422	10,287,225	137,833,578	98.00	13,329,271	137,833,578	13,352,956	137,833,578	
215-22-05-002-104-000	AGUA DAF	90,000,000	80,456,000	2,073,586	6,026,913	78,382,414	97.42	9,077,758	78,382,414	9,077,758	78,382,414	
215-22-05-002-105-000	AGUA GESTION FISICA	120,000					0.00					
215-22-05-002-107-000	AGUA DOM						0.00					
215-22-05-002-211-000	AGUA M.A.A.O.	57,000,000	59,000,000	693,616	3,969,763	58,306,384	98.82	3,969,763	58,306,384	3,969,763	58,306,384	
215-22-05-002-401-000	AGUA - GESTION SOCIAL		136,000	36,192	20,818	99,808	73.39	20,818	99,808	20,818	99,808	
215-22-05-002-403-000	AGUA DIDECO	3,000,000	1,048,000	3,028	269,731	1,044,972	99.71	260,932	1,044,972	284,617	1,044,972	
215-22-05-002-614-000	AGUA CENTRO CULTUR						0.00					
215-22-05-003-000-000	CONSUMO DE GAS	13,697,000	1,449,000	17,432		1,431,568	98.80		1,431,568		1,431,568	
215-22-05-003-099-000	AÑOS ANTERIORES						0.00					
215-22-05-003-104-000	GAS DAF	11,660,000	1,163,000	965		1,162,035	99.92		1,162,035		1,162,035	

BALANCE PRESUPUESTARIO DE GASTOS AL MES DE DICIEMBRE DEL 2016
En Miles de Pesos de 2016

PRESUPUESTO MUNICIPAL												
C U E N T A S		PRESUPUESTO	PRESUPUESTO	SALDO	OBLIGADO		% OBLIG	DEVENGADO		PAGADO		
CODIGO	DENOMINACION	INICIAL	VIGENTE	PRESUPUES.	PARCIAL	ACUMULADO	A LA FECHA	PARCIAL	ACUMULADO	PARCIAL	ACUMULADO	PARCIAL
			(1)	(1)-(4)	(3)	(4)	(4) / (1)	(5)	(6)	(7)	(8)	(4) - (8)
215-22-05-003-403-000	GAS DIDECO	2,037,000	286,000	16,467		269,533	94.24		269,533		269,533	
215-22-05-003-614-000	GAS CENTRO CULTURAL						0.00					
215-22-05-003-703-000	GAS CONVENIO SOFOFA						0.00					
215-22-05-004-000-000	CORREO	23,000,000	20,260,000	181,434	1,910,486	20,078,566	99.10	1,910,486	20,078,566	1,910,486	20,078,566	
215-22-05-004-001-000	CORREO MUNICIPAL	23,000,000	20,260,000	181,434	1,910,486	20,078,566	99.10	1,910,486	20,078,566	1,910,486	20,078,566	
215-22-05-005-000-000	TELEFONIA FIJA	68,810,000	72,364,000	6,007,177	5,673,350	66,356,823	91.70	10,829,547	66,356,823	10,829,547	66,356,823	
215-22-05-005-104-000	TELEFONIA FIJA DAF	66,500,000	71,500,000	5,251,264	5,673,350	66,248,736	92.66	10,829,547	66,248,736	10,829,547	66,248,736	
215-22-05-005-105-000	TELEFONIA FIJA GESTIO	150,000					0.00					
215-22-05-005-403-000	TELEFONIA FIJA DIDECO	2,160,000	864,000	755,913		108,087	12.51		108,087		108,087	
215-22-05-005-614-000	TELEFONIA FIJA CENTR						0.00					
215-22-05-006-000-000	TELEFONIA CELULAR	15,580,000	12,821,000	53,022	1,112,888	12,767,978	99.59	1,112,888	12,767,978	1,112,888	12,767,978	
215-22-05-006-104-000	TELEFONIA CELULAR D	15,000,000	12,821,000	53,022	1,112,888	12,767,978	99.59	1,112,888	12,767,978	1,112,888	12,767,978	
215-22-05-006-403-000	TELEFONIA CELULAR DI	580,000					0.00					
215-22-05-007-000-000	ACCESO A INTERNET	23,470,000	24,728,000	2,903,971	1,519,383	21,824,029	88.26	1,519,383	19,990,045	1,519,383	19,990,045	1,833,984
215-22-05-007-105-000	INTERNET GESTIÓN FÍSI	21,750,000	24,728,000	2,903,971	1,519,383	21,824,029	88.26	1,519,383	19,990,045	1,519,383	19,990,045	1,833,984
215-22-05-007-403-000	INTERNET DIDECO	1,720,000					0.00					
215-22-05-007-614-000	INTERNET CENTRO CUL						0.00					
215-22-05-008-000-000	ENLACES DE TELECOMU						0.00					
215-22-05-999-000-000	OTROS		1,091,000	614,813		476,187	43.65		476,187		476,187	
215-22-05-999-403-000	OTROS - DIDECO		1,091,000	614,813		476,187	43.65		476,187		476,187	
215-22-06-000-000-000	MANTENIMIENTO Y RE	170,815,000	135,168,000	51,364,739	6,209,804	83,803,261	62.00	18,257,470	74,527,046	21,446,670	74,527,046	9,276,215
215-22-06-001-000-000	MANT. Y REPARACIONE	86,000,000	23,068,000	12,150,940		10,917,060	47.33		10,917,060	3,189,200	10,917,060	
215-22-06-001-099-000	AÑOS ANTERIORES						0.00					
215-22-06-001-102-000	MANT. Y REPARACIONE	8,295,000	12,150,000	12,150,000			0.00					
215-22-06-001-104-000	MANT. Y REPARACIONE	76,876,000	9,371,000	940		9,370,060	99.99		9,370,060	3,189,200	9,370,060	
215-22-06-001-205-000	MANT. Y REPARACIONE						0.00					
215-22-06-001-209-000	MANT. Y REPARACIONE						0.00					
215-22-06-001-403-000	MANT. Y REPARACIONE						0.00					
215-22-06-001-606-000	MANT. Y REPARACIONE						0.00					
215-22-06-001-614-000	MANT. Y REPARACIONE	829,000	1,547,000			1,547,000	100.00		1,547,000		1,547,000	
215-22-06-002-000-000	MANTENIMIENTO Y REP	32,800,000	34,919,000	4,682,279	6,209,804	30,236,721	86.59	6,278,901	28,866,885	6,278,901	28,866,885	1,369,836
215-22-06-002-099-000	AÑOS ANTERIORES						0.00					
215-22-06-002-104-000	MANT. VEHICULOS DAF	32,000,000	31,289,000	1,052,279	6,209,804	30,236,721	96.64	6,278,901	28,866,885	6,278,901	28,866,885	1,369,836
215-22-06-002-211-000	MANT. VEHICULOS M.A.	800,000	3,630,000	3,630,000			0.00					
215-22-06-003-000-000	MANT. Y REPARACIONE						0.00					

BALANCE PRESUPUESTARIO DE GASTOS AL MES DE DICIEMBRE DEL 2016

En Miles de Pesos de 2016

PRESUPUESTO MUNICIPAL

C U E N T A S		PRESUPUESTO	PRESUPUESTO	SALDO	OBLIGADO		% OBLIG	DEVENGADO		PAGADO		
CODIGO	DENOMINACION	INICIAL	VIGENTE	PRESUPUES.	PARCIAL	ACUMULADO	A LA FECHA	PARCIAL	ACUMULADO	PARCIAL	ACUMULADO	PARCIAL
			(1)	(1)-(4)	(3)	(4)	(4) / (1)	(5)	(6)	(7)	(8)	(4) - (8)
215-22-06-003-403-000	MANT. MOBILIARIOS DI						0.00					
215-22-06-004-000-000	MANTENIMIENTO Y REP	4,500,000	917,000	700		916,300	99.92		916,300		916,300	
215-22-06-004-099-000	AÑOS ANTERIORES						0.00					
215-22-06-004-105-000	MANT. EQUIPOS DE OFIC	1,500,000					0.00					
215-22-06-004-209-000	MANT. EQUIPOS DE OFIC	2,000,000	917,000	700		916,300	99.92		916,300		916,300	
215-22-06-004-310-000	MANT. EQUIPOS DE OFIC						0.00					
215-22-06-004-403-000	MANT. EQUIPOS DE OFIC						0.00					
215-22-06-004-606-000	MANT. EQUIPOS DE OFIC						0.00					
215-22-06-004-614-000	MANT. EQUIPOS DE OFIC	1,000,000					0.00					
215-22-06-005-000-000	MANTENIMIENTO Y REP	4,315,000	2,292,000	1,117		2,290,883	99.95	119,000	2,290,883	119,000	2,290,883	
215-22-06-005-105-000	MANT. EQUIPOS PRODU						0.00					
215-22-06-005-207-000	MANT. EQUIPOS PRODU		853,000	509		852,491	99.94		852,491		852,491	
215-22-06-005-211-000	MANT. EQUIPOS PRODU	4,315,000	1,439,000	608		1,438,392	99.96	119,000	1,438,392	119,000	1,438,392	
215-22-06-005-711-000	MANT. EQUIPOS PRODU						0.00					
215-22-06-006-000-000	MANTENIMIENTO Y REP						0.00					
215-22-06-007-000-000	MANTENCION Y REPAR	20,000,000	35,006,000	15,329,651		19,676,349	56.21		19,676,349		19,676,349	
215-22-06-999-000-000	OTROS	23,200,000	38,966,000	19,200,052		19,765,948	50.73	11,859,569	11,859,569	11,859,569	11,859,569	7,906,379
215-22-06-999-099-000	AÑOS ANTERIORES						0.00					
215-22-06-999-104-000	OTROS DAF						0.00					
215-22-06-999-205-000	OTROS GESTION FISICA						0.00					
215-22-06-999-209-000	OTROS TRANSITO		19,766,000	52		19,765,948	100.00	11,859,569	11,859,569	11,859,569	11,859,569	7,906,379
215-22-06-999-211-000	OTROS M.A.A.O.						0.00					
215-22-06-999-310-000	OTROS SECRETARIA MU	4,000,000					0.00					
215-22-06-999-401-000	OTROS GESTION SOCIAL	19,200,000	19,200,000	19,200,000			0.00					
215-22-06-999-403-000	OTROS DIDECO						0.00					
215-22-06-999-614-000	OTROS CENTRO CULTUR						0.00					
215-22-07-000-000-000	PUBLICIDAD Y DIFUSIO	153,029,000	155,879,000	12,753,031	4,420,015	143,125,969	91.82	3,786,541	122,653,969	14,867,863	122,653,969	20,472,000
215-22-07-001-000-000	SERVICIOS DE PUBLICID	91,429,000	93,410,000	4,074,949	348,427	89,335,051	95.64	1,928,600	78,440,514	13,009,922	78,440,514	10,894,537
215-22-07-001-099-000	AÑOS ANTERIORES						0.00					
215-22-07-001-102-000	PUBLICIDAD SECPLA		4,296,000	536		4,295,464	99.99	2,986,464	4,295,464	2,986,464	4,295,464	
215-22-07-001-104-000	PUBLICIDAD DAF		43,000	160		42,840	99.63		42,840		42,840	
215-22-07-001-107-000	PUBLICIDAD DOM						0.00					
215-22-07-001-202-000	PUBLICIDAD SECPLA		1,000,000	23,488		976,512	97.65		976,512		976,512	
215-22-07-001-210-000	PUBLICIDAD SECRETARÍ						0.00					
215-22-07-001-211-000	PUBLICIDAD M.A.A.O.	1,500,000	1,631,000	177,265	269,173	1,453,735	89.13	130,900	1,315,462	130,900	1,315,462	138,273

BALANCE PRESUPUESTARIO DE GASTOS AL MES DE DICIEMBRE DEL 2016

En Miles de Pesos de 2016

PRESUPUESTO MUNICIPAL

C U E N T A S		PRESUPUESTO	PRESUPUESTO	SALDO	OBLIGADO		% OBLIG	DEVENGADO		PAGADO		
CODIGO	DENOMINACION	INICIAL	VIGENTE	PRESUPUES.	PARCIAL	ACUMULADO	A LA FECHA	PARCIAL	ACUMULADO	PARCIAL	ACUMULADO	PARCIAL
			(1)	(1)-(4)	(3)	(4)	(4) / (1)	(5)	(6)	(7)	(8)	(4) - (8)
215-22-07-001-215-000	PUBLICIDAD COMUNICA	78,349,000	78,600,000	2,860,136		75,739,864	96.36	-1,313,000	66,171,542	7,768,322	66,171,542	9,568,322
215-22-07-001-401-000	PUBLICIDAD GESTIÓN S	5,100,000	2,743,000	773		2,742,227	99.97		2,666,400	2,000,000	2,666,400	75,827
215-22-07-001-403-000	PUBLICIDAD DIDECO	4,080,000	3,297,000	762,091	79,254	2,534,909	76.89	124,236	1,422,794	124,236	1,422,794	1,112,115
215-22-07-001-606-000	PUBLICIDAD CULTURA	2,400,000	1,800,000	250,500		1,549,500	86.08		1,549,500		1,549,500	
215-22-07-001-702-000	PUBLICIDAD EGIS MUNI						0.00					
215-22-07-001-706-000	PUBLICIDAD TURISMO						0.00					
215-22-07-002-000-000	SERVICIO DE IMPRESION	33,000,000	44,401,000	3,830,196	4,071,588	40,570,804	91.37	1,507,962	33,374,471	1,507,962	33,374,471	7,196,333
215-22-07-002-099-000	AÑOS ANTERIORES						0.00					
215-22-07-002-104-000	IMPRESION DAF						0.00					
215-22-07-002-105-000	IMPRESIÓN GESTIÓN FISI						0.00					
215-22-07-002-110-000	IMPRESIÓN SECRETARIA						0.00					
215-22-07-002-202-000	IMPRESION SECPLA	1,500,000	32,000	184		31,816	99.43					31,816
215-22-07-002-211-000	IMPRESIÓN M.A.A.O.	3,250,000	4,021,000	1,581	1,119,790	4,019,419	99.96	273,619	2,899,629	273,619	2,899,629	1,119,790
215-22-07-002-215-000	IMPRESION COMUNICAC	5,500,000	7,880,000	339,822		7,540,178	95.69		7,154,380		7,154,380	385,798
215-22-07-002-401-000	IMPRESIÓN GESTIÓN SO	7,500,000	13,238,000	931,638	855,586	12,306,362	92.96	575,008	10,759,386	575,008	10,759,386	1,546,976
215-22-07-002-403-000	IMPRESIÓN DIDECO	6,350,000	350,000	277,060		72,940	20.84		72,940		72,940	
215-22-07-002-606-000	IMPRESIÓN CULTURA	5,900,000	12,903,000	1,277,780	2,096,212	11,625,220	90.10	659,335	7,513,267	659,335	7,513,267	4,111,953
215-22-07-002-614-000	IMPRESION CENTRO CU	3,000,000	5,977,000	1,002,131		4,974,869	83.23		4,974,869		4,974,869	
215-22-07-002-706-000	IMPRESION TURISMO						0.00					
215-22-07-002-711-000	IMPRESION GESTION AM						0.00					
215-22-07-002-806-000	IMPRESION BIBLIOTECA						0.00					
215-22-07-002-811-000	IMPRESION SALUD PUBL						0.00					
215-22-07-003-000-000	SERVICOS DE ENCUADE	1,600,000	1,600,000	455,220		1,144,780	71.55		791,350		791,350	353,430
215-22-07-003-210-000	EMPASTE SECRETARIA	1,000,000	1,000,000	208,650		791,350	79.14		791,350		791,350	
215-22-07-003-606-000	EMPASTE CULTURA	600,000	600,000	246,570		353,430	58.91					353,430
215-22-07-003-806-000	EMPASTES BIBLIOTECA						0.00					
215-22-07-999-000-000	OTROS	27,000,000	16,468,000	4,392,666		12,075,334	73.33	349,979	10,047,634	349,979	10,047,634	2,027,700
215-22-07-999-099-000	AÑOS ANTERIORES						0.00					
215-22-07-999-102-000	OTROS SECPLA	6,000,000	135,000			135,000	100.00		135,000		135,000	
215-22-07-999-104-000	OTROS DAF						0.00					
215-22-07-999-210-000	OTROS SECRETARIA MU						0.00					
215-22-07-999-211-000	OTROS M.A.A.O.		1,264,000	1,021,835		242,165	19.16		242,165		242,165	
215-22-07-999-215-000	OTROS COMUNICACION	10,000,000	3,759,000	1,415,117		2,343,883	62.35	349,979	1,154,895	349,979	1,154,895	1,188,988
215-22-07-999-401-000	OTROS GESTIÓN SOCIAL		6,000,000	12,158		5,987,842	99.80		5,987,842		5,987,842	
215-22-07-999-403-000	OTROS DIDECO						0.00					

BALANCE PRESUPUESTARIO DE GASTOS AL MES DE DICIEMBRE DEL 2016

En Miles de Pesos de 2016

PRESUPUESTO MUNICIPAL

C U E N T A S		PRESUPUESTO	PRESUPUESTO	SALDO	OBLIGADO		% OBLIG	DEVENGADO		PAGADO		
CODIGO	DENOMINACION	INICIAL	VIGENTE	PRESUPUES.	PARCIAL	ACUMULADO	A LA FECHA	PARCIAL	ACUMULADO	PARCIAL	ACUMULADO	PARCIAL
			(1)	(1)-(4)	(3)	(4)	(4) / (1)	(5)	(6)	(7)	(8)	(4) - (8)
215-22-07-999-606-000	OTROS CULTURA	11,000,000	5,310,000	1,943,556		3,366,444	63.40		2,527,732		2,527,732	838,712
215-22-07-999-703-000	OTROS CONVENIO SOFO						0.00					
215-22-08-000-000-000	SERVICIOS GENERALE	3,667,309,000	3,329,470,000	357,440,912	306,125,713	2,972,029,088	89.26	218,790,465	2,823,937,497	235,375,614	2,823,937,497	148,091,591
215-22-08-001-000-000	SERVICIOS DE ASEO	1,718,000,000	1,853,257,000	177,344,277	95,142,331	1,675,912,723	90.43	95,142,331	1,675,912,723	95,142,331	1,675,912,723	
215-22-08-001-001-000	SERVICIO DE ASEO COM	1,643,000,000	1,781,136,000	177,343,764	88,565,314	1,603,792,236	90.04	88,565,314	1,603,792,236	88,565,314	1,603,792,236	
215-22-08-001-001-001	SERVICIO DE ASEO COM	1,055,000,000	1,049,136,000	477	88,565,314	1,049,135,523	100.00	88,565,314	1,049,135,523	88,565,314	1,049,135,523	
215-22-08-001-001-002	SERVICIO DE ASEO COM	288,000,000	598,000,000	43,343,287		554,656,713	92.75		554,656,713		554,656,713	
215-22-08-001-001-003	SERVICIO DE ASEO COM	300,000,000	134,000,000	134,000,000			0.00					
215-22-08-001-002-000	SERVICIO ASEO DEPEND	75,000,000	72,121,000	513	6,577,017	72,120,487	100.00	6,577,017	72,120,487	6,577,017	72,120,487	
215-22-08-002-000-000	SERVICIOS DE VIGILANC	114,270,000	83,845,000	18,333,287	15,858,178	65,511,713	78.13	25,407,452	65,511,713	25,407,452	65,511,713	
215-22-08-002-104-000	VIGILANCIA DAF	75,000,000	31,250,000	12,387,548	12,585,678	18,862,452	60.36	18,862,452	18,862,452	18,862,452	18,862,452	
215-22-08-002-206-000	VIGILANCIA CULTURA						0.00					
215-22-08-002-211-000	VIGILANCIA M.A.A.O.						0.00					
215-22-08-002-401-000	VIGILANCIA GESTIÓN SO		4,267,000	999		4,266,001	99.98		4,266,001		4,266,001	
215-22-08-002-606-000	VIGILANCIA CENTRO CU	39,270,000	48,328,000	5,944,740	3,272,500	42,383,260	87.70	6,545,000	42,383,260	6,545,000	42,383,260	
215-22-08-002-906-000	VIGILANCIA MUSEO						0.00					
215-22-08-003-000-000	SERVICIO DE MANTENCI	696,000,000	738,873,000	687	64,343,505	738,872,313	100.00	64,343,505	738,872,313	64,343,505	738,872,313	
215-22-08-003-001-000	MANTENCION JARDINES	696,000,000	738,873,000	687	64,343,505	738,872,313	100.00	64,343,505	738,872,313	64,343,505	738,872,313	
215-22-08-004-000-000	SERVICIO MANTENCION	833,000,000	134,883,000	98,681,001	1,319,662	36,201,999	26.84	641,362	35,523,699	641,362	35,523,699	678,300
215-22-08-004-002-000	SERVICIO MANTENCION	833,000,000	134,883,000	98,681,001	1,319,662	36,201,999	26.84	641,362	35,523,699	641,362	35,523,699	678,300
215-22-08-005-000-000	SERVICIO POR MANTEN	34,000,000	34,000,000	259,692	2,879,394	33,740,308	99.24	2,879,394	33,740,308	2,879,394	33,740,308	
215-22-08-005-001-000	SERVICIO MANTENCION	34,000,000	34,000,000	259,692	2,879,394	33,740,308	99.24	2,879,394	33,740,308	2,879,394	33,740,308	
215-22-08-006-000-000	SERVICIOS POR MANTE						0.00					
215-22-08-007-000-000	PASAJES, FLETES Y BOD	21,951,000	13,977,000	2,246,379	935,600	11,730,621	83.93	2,337,130	11,664,121	2,354,130	11,664,121	66,500
215-22-08-007-099-000	AÑOS ANTERIORES						0.00					
215-22-08-007-104-000	PASAJES, FLETES Y BOD	19,000,000	11,768,000	1,305,152	695,200	10,462,848	88.91	1,912,940	10,406,448	1,929,940	10,406,448	56,400
215-22-08-007-403-000	PASAJES, FLETES Y BOD	300,000	945,000	209,320	21,750	735,680	77.85	209,040	729,080	209,040	729,080	6,600
215-22-08-007-606-000	PASAJES, FLETES Y BOD	2,000,000	750,000	708,050	26,550	41,950	5.59	23,050	38,450	23,050	38,450	3,500
215-22-08-007-614-000	PASAJES, FLETES Y BOD	651,000	139,000	339	27,100	138,661	99.76	27,100	138,661	27,100	138,661	
215-22-08-007-702-000	PASAJES, FLETES Y BOD		375,000	23,518	165,000	351,482	93.73	165,000	351,482	165,000	351,482	
215-22-08-007-703-000	PASAJES, FLETES Y BOD						0.00					
215-22-08-008-000-000	SALA CUNA Y/O JARDIN	3,600,000	3,805,000	1,755,000		2,050,000	53.88		2,050,000		2,050,000	
215-22-08-010-000-000	SERVICIOS DE SUSCRIPC	3,650,000	3,950,000	373,038		3,576,962	90.56		3,397,082	124,740	3,397,082	179,880
215-22-08-010-099-000	AÑOS ANTERIORES						0.00					
215-22-08-010-108-000	SUSCRIPCIÓN JURIDICO	2,500,000	2,800,000	42,472		2,757,528	98.48		2,757,528		2,757,528	

BALANCE PRESUPUESTARIO DE GASTOS AL MES DE DICIEMBRE DEL 2016
En Miles de Pesos de 2016

PRESUPUESTO MUNICIPAL		PRESUPUESTO INICIAL	PRESUPUESTO VIGENTE	SALDO PRESUPUES.	OBLIGADO		% OBLIG A LA FECHA	DEVENGADO		PAGADO		PARCIAL
C U E N T A S	DENOMINACION				PARCIAL	ACUMULADO		PARCIAL	ACUMULADO	PARCIAL	ACUMULADO	
CODIGO	DENOMINACION		(1)	(1)-(4)	(3)	(4)	(4) / (1)	(5)	(6)	(7)	(8)	(4) - (8)
215-22-08-010-210-000	SUSCRIPCIÓN SECRETA						0.00					
215-22-08-010-215-000	SUSCRIPCION COMUNIC	500,000	500,000	86,166		413,834	82.77		413,834		413,834	
215-22-08-010-606-000	SUSCRIPCION CULTURA	650,000	650,000	244,400		405,600	62.40		225,720	124,740	225,720	179,880
215-22-08-010-806-000	SUSCRIPCION BIBLIOTE						0.00					
215-22-08-011-000-000	DESARROLLO Y PRODU	163,000,000	297,257,000	13,969,135	100,088,438	283,287,865	95.30	26,114,623	162,378,359	42,558,032	162,378,359	120,909,506
215-22-08-011-099-000	AÑOS ANTERIORES						0.00					
215-22-08-011-104-000	PROD. EVENTOS DAF	1,500,000	3,300,000	2,134,044		1,165,956	35.33		1,165,956		1,165,956	
215-22-08-011-202-000	PROD. EVENTOS SECPLA	2,000,000					0.00					
215-22-08-011-310-000	PROD. EVENTOS SECRET	75,000,000	104,433,000	43	49,451,570	104,432,957	100.00	4,596,623	38,684,319	4,596,623	38,684,319	65,748,638
215-22-08-011-313-000	PROD. EVENTOS ALCAL						0.00					
215-22-08-011-401-000	PROD. EVENTOS GESTIO	4,500,000	4,500,000	193,747	2,400,468	4,306,253	95.69		1,905,785		1,905,785	2,400,468
215-22-08-011-403-000	PROD. EVENTOS DIDECO	15,000,000	68,821,000	4,695,301	44,046,400	64,125,699	93.18		14,365,299	7,143,409	14,365,299	49,760,400
215-22-08-011-606-000	PROD. EVENTOS CULTU	50,000,000	97,649,000	6,946,000	1,190,000	90,703,000	92.89	21,518,000	90,703,000	30,818,000	90,703,000	
215-22-08-011-614-000	PROD. EVENTOS CENTR	15,000,000	16,700,000		3,000,000	16,700,000	100.00		13,700,000		13,700,000	3,000,000
215-22-08-011-703-000	PROD. EVENTOS CONVE		1,854,000			1,854,000	100.00		1,854,000		1,854,000	
215-22-08-999-000-000	OTROS	79,838,000	165,623,000	44,478,416	25,558,605	121,144,584	73.14	1,924,668	94,887,179	1,924,668	94,887,179	26,257,405
215-22-08-999-099-000	AÑOS ANTERIORES						0.00					
215-22-08-999-103-000	OTROS DIDECO						0.00					
215-22-08-999-104-000	OTROS DAF	4,468,000	48,693,000	31,685	6,614,306	48,661,315	99.93	268,093	42,315,102	268,093	42,315,102	6,346,213
215-22-08-999-202-000	OTROS SECPLA	500,000					0.00					
215-22-08-999-205-000	OTROS GESTIÓN FISICA	42,000,000	43,500,000	116,828	127,107	43,383,172	99.73	127,107	43,383,172	127,107	43,383,172	
215-22-08-999-207-000	OTROS DOM						0.00					
215-22-08-999-209-000	OTROS TRANSITO		1,000,000	1,000,000			0.00					
215-22-08-999-211-000	OTROS M.A.A.O.		1,407,000	420		1,406,580	99.97		1,406,580		1,406,580	
215-22-08-999-215-000	OTROS COMUNICACION						0.00					
215-22-08-999-310-000	OTROS SECRETARIA MU	30,000,000	6,000,000	270,813		5,729,187	95.49	1,039,468	4,469,187	1,039,468	4,469,187	1,260,000
215-22-08-999-401-000	OTROS GESTIÓN SOCIAL		58,000,000	39,621,808	18,378,192	18,378,192	31.69					18,378,192
215-22-08-999-403-000	OTROS DIDECO	2,000,000	1,865,000	1,743,520		121,480	6.51	60,000	121,480	60,000	121,480	
215-22-08-999-606-000	OTROS CULTURA		3,574,000	1,692,350	409,000	1,881,650	52.65	400,000	1,608,650	400,000	1,608,650	273,000
215-22-08-999-614-000	OTROS CENTRO CULTUR	870,000	1,584,000	992	30,000	1,583,008	99.94	30,000	1,583,008	30,000	1,583,008	
215-22-09-000-000-000	ARRIENDOS	316,874,000	467,356,000	64,997,816	49,782,498	402,358,184	86.09	9,439,605	296,926,424	15,799,296	290,106,423	112,251,761
215-22-09-001-000-000	ARRIENDO TERRENOS	60,000,000	18,300,000	18,300,000			0.00					
215-22-09-001-211-000	TERRENOS M.A.A.O.	60,000,000	18,300,000	18,300,000			0.00					
215-22-09-002-000-000	ARRIENDO DE EDIFICIOS	47,652,000	79,192,000	2,038,022	18,394,045	77,153,978	97.43	5,398,991	63,741,265	5,398,991	63,741,265	13,412,713
215-22-09-002-102-000	EDIFICIOS SECPLA	9,984,000	9,924,000		836,000	9,924,000	100.00	836,000	9,924,000	836,000	9,924,000	

BALANCE PRESUPUESTARIO DE GASTOS AL MES DE DICIEMBRE DEL 2016
En Miles de Pesos de 2016

PRESUPUESTO MUNICIPAL		PRESUPUESTO INICIAL	PRESUPUESTO VIGENTE	SALDO PRESUPUES.	OBLIGADO		% OBLIG A LA FECHA	DEVENGADO		PAGADO		PARCIAL
C U E N T A S	DENOMINACION				PARCIAL	ACUMULADO		PARCIAL	ACUMULADO	PARCIAL	ACUMULADO	
CODIGO	DENOMINACION		(1)	(1)-(4)	(3)	(4)	(4) / (1)	(5)	(6)	(7)	(8)	(4) - (8)
215-22-09-002-104-000	EDIFICIOS DAF	22,000,000	22,119,000	285,058	1,920,006	21,833,942	98.71	1,969,952	21,621,229	1,969,952	21,621,229	212,713
215-22-09-002-202-000	EDIFICIOS SECPLA						0.00					
215-22-09-002-207-000	EDIFICIOS DOM						0.00					
215-22-09-002-211-000	EDIFICIOS M.A.A.O.	4,368,000	4,385,000	200	365,400	4,384,800	100.00	365,400	4,384,800	365,400	4,384,800	
215-22-09-002-401-000	EDIFICIOS GESTION SOCI		13,200,000		13,200,000	13,200,000	100.00					13,200,000
215-22-09-002-403-000	EDIFICIOS DIDECO	11,300,000	11,300,000	95,764	772,639	11,204,236	99.15	927,639	11,204,236	927,639	11,204,236	
215-22-09-002-606-000	EDIFICIOS CULTURA		18,264,000	1,657,000	1,300,000	16,607,000	90.93	1,300,000	16,607,000	1,300,000	16,607,000	
215-22-09-002-705-000	EDIFICIOS PRE CENSO						0.00					
215-22-09-003-000-000	ARRIENDO VEHICULOS	103,122,000	186,997,000	27,945,011	18,069,804	159,051,989	85.06	7,490,304	126,151,489	7,490,304	126,151,489	32,900,500
215-22-09-003-099-000	AÑOS ANTERIORES						0.00					
215-22-09-003-104-000	VEHICULOS DAF	62,000,000	63,787,000	96	4,896,607	63,786,904	100.00	4,896,607	63,786,904	4,896,607	63,786,904	
215-22-09-003-202-000	VEHICULOS SECPLA	500,000	500,000	70,000		430,000	86.00		430,000		430,000	
215-22-09-003-211-000	VEHICULOS M.A.A.O.	3,000,000	10,400,000	2,935,750	400,000	7,464,250	71.77	535,500	6,528,750	535,500	6,528,750	935,500
215-22-09-003-313-000	VEHICULOS ALCALDIA	10,000,000	34,325,000	265,000	7,625,000	34,060,000	99.23		22,110,000		22,110,000	11,950,000
215-22-09-003-401-000	VEHICULOS GESTIÓN SO	1,200,000	35,200,000	21,720,000	2,180,000	13,480,000	38.30	840,000	1,220,000	840,000	1,220,000	12,260,000
215-22-09-003-403-000	VEHICULOS DIDECO	18,272,000	14,412,000	926,165	1,288,197	13,485,835	93.57	1,218,197	13,255,835	1,218,197	13,255,835	230,000
215-22-09-003-606-000	VEHICULOS CULTURA	8,150,000	25,733,000	2,028,000	1,680,000	23,705,000	92.12		16,180,000		16,180,000	7,525,000
215-22-09-003-614-000	VEHICULOS CENTRO CU		240,000			240,000	100.00		240,000		240,000	
215-22-09-003-705-000	VEHICULOS PRE CENSO		2,400,000			2,400,000	100.00		2,400,000		2,400,000	
215-22-09-003-706-000	VEHICULOS TURISMO						0.00					
215-22-09-003-711-000	VEHICULOS GESTION A						0.00					
215-22-09-005-000-000	ARRIENDO MAQUINAS Y	56,500,000	88,009,000	8,839,382	12,942,988	79,169,618	89.96	-4,077,691	43,436,480	2,282,000	36,616,479	42,553,139
215-22-09-005-099-000	AÑOS ANTERIORES						0.00					
215-22-09-005-205-000	EQUIPOS GESTIÓN FISIC	18,000,000	24,822,000	3,969,848		20,852,152	84.01	-5,979,691	13,642,001		6,822,000	14,030,152
215-22-09-005-313-000	EQUIPOS ALCALDIA	15,000,000	7,292,000	2,554,300	1,308,000	4,737,700	64.97	1,402,000	3,429,700	1,652,000	3,429,700	1,308,000
215-22-09-005-401-000	EQUIPOS GESTION SOCI						0.00					
215-22-09-005-403-000	EQUIPOS DIDECO	2,000,000	3,345,000	1,874,800		1,470,200	43.95		1,470,200		1,470,200	
215-22-09-005-606-000	EQUIPOS CULTURA	20,000,000	48,700,000	440,434	11,634,988	48,259,566	99.10	500,000	24,044,579	630,000	24,044,579	24,214,987
215-22-09-005-614-000	EQUIPOS CENTRO CULT	1,500,000	3,850,000			3,850,000	100.00		850,000		850,000	3,000,000
215-22-09-005-706-000	EQUIPOS TURISMO						0.00					
215-22-09-006-000-000	ARRIENDO EQUIPOS INF						0.00					
215-22-09-999-000-000	OTROS	49,600,000	94,858,000	7,875,401	375,661	86,982,599	91.70	628,001	63,597,190	628,001	63,597,190	23,385,409
215-22-09-999-099-000	AÑOS ANTERIORES						0.00					
215-22-09-999-102-000	OTROS SECPLA						0.00					
215-22-09-999-207-000	OTROS DOM		45,999,000	60,586		45,938,414	99.87		22,938,665		22,938,665	22,999,749

BALANCE PRESUPUESTARIO DE GASTOS AL MES DE DICIEMBRE DEL 2016

En Miles de Pesos de 2016

PRESUPUESTO MUNICIPAL

C U E N T A S		PRESUPUESTO	PRESUPUESTO	SALDO	OBLIGADO		% OBLIG	DEVENGADO		PAGADO		
CODIGO	DENOMINACION	INICIAL	VIGENTE	PRESUPUES.	PARCIAL	ACUMULADO	A LA FECHA	PARCIAL	ACUMULADO	PARCIAL	ACUMULADO	PARCIAL
			(1)	(1)-(4)	(3)	(4)	(4) / (1)	(5)	(6)	(7)	(8)	(4) - (8)
215-22-09-999-211-000	OTROS M.A.A.O.		1,300,000			1,300,000	100.00		1,300,000		1,300,000	
215-22-09-999-310-000	OTROS SECRETARIA MU	11,000,000					0.00					
215-22-09-999-403-000	OTROS DIDECO	10,000,000	16,553,000	6,141,443	135,661	10,411,557	62.90	268,001	10,145,897	268,001	10,145,897	265,660
215-22-09-999-606-000	OTROS CULTURA	28,600,000	31,006,000	1,673,372	240,000	29,332,628	94.60	360,000	29,212,628	360,000	29,212,628	120,000
215-22-09-999-614-000	OTROS CENTRO CULTUR						0.00					
215-22-09-999-706-000	OTROS TURISMO						0.00					
215-22-10-000-000-000	SERVICIOS FINANCIER	42,000,000	46,500,000	4,819,099	4,772,726	41,680,901	89.64	4,772,726	41,680,901	4,772,726	41,680,901	
215-22-10-002-000-000	SERVICIOS FINANCIERO	22,000,000	22,000,000	3,359,644	3,004,743	18,640,356	84.73	3,004,743	18,640,356	3,004,743	18,640,356	
215-22-10-002-099-000	AÑOS ANTERIORES						0.00					
215-22-10-002-104-000	PRIMAS SEGUROS	22,000,000	22,000,000	3,359,644	3,004,743	18,640,356	84.73	3,004,743	18,640,356	3,004,743	18,640,356	
215-22-10-002-614-000	PRIMAS SEGUROS CENT						0.00					
215-22-10-002-703-000	PRIMAS CONVENIO SOF						0.00					
215-22-10-004-000-000	GASTOS BANCARIOS						0.00					
215-22-10-999-000-000	OTROS	20,000,000	24,500,000	1,459,455	1,767,983	23,040,545	94.04	1,767,983	23,040,545	1,767,983	23,040,545	
215-22-10-999-001-000	COMISIONES E INTERES	20,000,000	24,500,000	1,459,455	1,767,983	23,040,545	94.04	1,767,983	23,040,545	1,767,983	23,040,545	
215-22-11-000-000-000	SERVICIOS TECNICOS	70,560,000	178,378,000	89,620,684	9,135,075	88,757,316	49.76	4,032,003	76,199,726	4,032,003	76,199,726	12,557,590
215-22-11-001-000-000	ESTUDIOS E INVESTIGA	12,000,000	27,000,000	21,000,000	6,000,000	6,000,000	22.22					6,000,000
215-22-11-001-105-000	ESTUDIOS GESTIÓN FISI						0.00					
215-22-11-001-202-000	ESTUDIOS SECPLA	12,000,000	27,000,000	21,000,000	6,000,000	6,000,000	22.22					6,000,000
215-22-11-001-211-000	ESTUDIOS M.A.A.O.						0.00					
215-22-11-002-000-000	CURSOS DE CAPACITACI	28,000,000	53,785,000	4,043,143	3,135,075	49,741,857	92.48	1,657,500	43,184,267	1,657,500	43,184,267	6,557,590
215-22-11-002-001-000	PAGOS A PROFESORES Y	3,000,000	3,660,000	86,223	280,000	3,573,777	97.64	280,000	3,573,777	280,000	3,573,777	
215-22-11-002-001-104	PAGO PROFESORES DAF	3,000,000	3,000,000	86,223	280,000	2,913,777	97.13	280,000	2,913,777	280,000	2,913,777	
215-22-11-002-001-403	PAGO PROFESORES DIDE		660,000			660,000	100.00		660,000		660,000	
215-22-11-002-002-000	CURSOS CONTRATADOS	25,000,000	50,125,000	3,956,920	2,855,075	46,168,080	92.11	1,377,500	39,610,490	1,377,500	39,610,490	6,557,590
215-22-11-002-002-104	CAPACITACIÓN DAF	16,072,000	25,908,000	3,848,870	2,855,075	22,059,130	85.14	1,377,500	17,461,540	1,377,500	17,461,540	4,597,590
215-22-11-002-002-105	CAPACITACIÓN GESTIÓ						0.00					
215-22-11-002-002-110	CAPACITACION SECRET						0.00					
215-22-11-002-002-202	CAPACITACIÓN SECPLA	6,868,000	22,157,000	8,050		22,148,950	99.96		22,148,950		22,148,950	
215-22-11-002-002-401	CAPACITACIÓN GESTIÓ	2,060,000	2,060,000	100,000		1,960,000	95.15					1,960,000
215-22-11-002-002-403	CAPACITACIÓN DIDECO						0.00					
215-22-11-002-099-000	AÑOS ANTERIORES						0.00					
215-22-11-003-000-000	SERVICIOS INFORMATIC	30,360,000	52,843,000	21,254,917		31,588,083	59.78	2,374,503	31,588,083	2,374,503	31,588,083	
215-22-11-003-105-000	SERVICIOS INFOMATICO	30,360,000	52,843,000	21,254,917		31,588,083	59.78	2,374,503	31,588,083	2,374,503	31,588,083	
215-22-11-999-000-000	OTROS	200,000	44,750,000	43,322,624		1,427,376	3.19		1,427,376		1,427,376	

BALANCE PRESUPUESTARIO DE GASTOS AL MES DE DICIEMBRE DEL 2016

En Miles de Pesos de 2016

PRESUPUESTO MUNICIPAL

C U E N T A S		PRESUPUESTO	PRESUPUESTO	SALDO	OBLIGADO		% OBLIG	DEVENGADO		PAGADO		
CODIGO	DENOMINACION	INICIAL	VIGENTE	PRESUPUES.	PARCIAL	ACUMULADO	A LA FECHA	PARCIAL	ACUMULADO	PARCIAL	ACUMULADO	PARCIAL
			(1)	(1)-(4)	(3)	(4)	(4) / (1)	(5)	(6)	(7)	(8)	(4) - (8)
215-22-11-999-099-000	AÑOS ANTERIORES						0.00					
215-22-11-999-102-000	OTROS - SECPLA						0.00					
215-22-11-999-211-000	OTROS M.A.A.O.	200,000	200,000	20,624		179,376	89.69		179,376		179,376	
215-22-11-999-401-000	OTROS GESTION SOCIAL		32,000,000	32,000,000			0.00					
215-22-11-999-403-000	OTROS DIDECO		12,550,000	11,302,000		1,248,000	9.94		1,248,000		1,248,000	
215-22-11-999-711-000	OTROS GESTION AMBIE						0.00					
215-22-12-000-000-000	OTROS GASTOS EN BIE	64,100,000	108,934,000	25,649,327	16,049,640	83,284,673	76.45	15,732,709	82,141,083	16,683,899	82,141,083	1,143,590
215-22-12-002-000-000	GASTOS MENORES	12,100,000	10,921,000	672,202	996,365	10,248,798	93.84	1,692,635	10,248,798	1,692,635	10,248,798	
215-22-12-002-102-000	GASTOS MENORES SECP		34,000	310		33,690	99.09		33,690		33,690	
215-22-12-002-104-000	GASTOS MENORES DAF	7,900,000	7,017,000	671,088	646,365	6,345,912	90.44	1,053,496	6,345,912	1,053,496	6,345,912	
215-22-12-002-313-000	GASTOS MENORES ALCA	4,200,000	3,870,000	804	350,000	3,869,196	99.98	639,139	3,869,196	639,139	3,869,196	
215-22-12-002-702-000	GASTOS MENORES EGIS						0.00					
215-22-12-003-000-000	GASTOS DE REPRESENT	30,000,000	38,494,000	20,010,529	1,349,500	18,483,471	48.02	336,299	17,339,881	1,287,489	17,339,881	1,143,590
215-22-12-003-001-000	GASTO DE REPRESENTA	30,000,000	38,494,000	20,010,529	1,349,500	18,483,471	48.02	336,299	17,339,881	1,287,489	17,339,881	1,143,590
215-22-12-003-001-001	GASTOS DE REPRESENT	15,000,000	14,332,000	3,997,936	1,130,500	10,334,064	72.10	117,299	9,203,564	1,068,489	9,203,564	1,130,500
215-22-12-003-001-002	GASTO DE REPRESENTA	15,000,000	24,162,000	16,012,593	219,000	8,149,407	33.73	219,000	8,136,317	219,000	8,136,317	13,090
215-22-12-003-099-000	AÑOS ANTERIORES						0.00					
215-22-12-004-000-000	INTERESES MULTAS Y R		207,000	647		206,353	99.69		206,353		206,353	
215-22-12-005-000-000	DERECHOS Y TASAS	22,000,000	57,812,000	4,965,949	13,703,775	52,846,051	91.41	13,703,775	52,846,051	13,703,775	52,846,051	
215-22-12-999-000-000	OTROS		1,500,000			1,500,000	100.00		1,500,000		1,500,000	
215-23-00-000-000-000	C x P PRESTACIONES D		23,552,000	119		23,551,881	100.00		23,551,881		23,551,881	
215-23-01-000-000-000	PRESTACIONES PREVIS						0.00					
215-23-01-004-000-000	DESAHUCIOS E INDEMN						0.00					
215-23-03-000-000-000	PRESTACIONES SOCIA		23,552,000	119		23,551,881	100.00		23,551,881		23,551,881	
215-23-03-001-000-000	INDEMNIZACION DE CA		10,098,000	74		10,097,926	100.00		10,097,926		10,097,926	
215-23-03-004-000-000	OTRAS INDEMNIZACION		13,454,000	45		13,453,955	100.00		13,453,955		13,453,955	
215-24-00-000-000-000	C x P TRANSFERENCIAS	2,131,862,000	2,439,195,000	347,833,226	184,246,295	2,091,361,774	85.74	198,310,602	2,014,865,852	223,568,429	2,014,865,852	76,495,922
215-24-01-000-000-000	AL SECTOR PRIVADO	728,540,000	919,337,000	277,879,167	116,369,153	641,457,833	69.77	107,245,960	564,961,911	132,503,787	564,961,911	76,495,922
215-24-01-001-000-000	FONDO DE EMERGENCIA	30,000,000	44,561,000	10,319,314	731,597	34,241,686	76.84	130,000	33,402,146	130,000	33,402,146	839,540
215-24-01-003-000-000	AL SECTOR PRIVADO-AS						0.00					
215-24-01-004-000-000	ORGANIZACIONES COM	265,000,000	378,275,000	217,974,617	97,800,000	160,300,383	42.38	96,530,072	150,370,455	102,700,000	150,370,455	9,929,928
215-24-01-004-099-000	AÑOS ANTERIORES						0.00					
215-24-01-004-401-000	PRESUPUESTOS PARTICI		36,275,000	27,841,036		8,433,964	23.25	-3,669,928	4,764,036		4,764,036	3,669,928
215-24-01-004-403-000	ORGANIZACIONES COM	35,000,000	35,000,000	35,000,000			0.00					
215-24-01-004-405-000	SUBVENCIONES	230,000,000	307,000,000	155,133,581	97,800,000	151,866,419	49.47	100,200,000	145,606,419	102,700,000	145,606,419	6,260,000

BALANCE PRESUPUESTARIO DE GASTOS AL MES DE DICIEMBRE DEL 2016

En Miles de Pesos de 2016

PRESUPUESTO MUNICIPAL

C U E N T A S		PRESUPUESTO	PRESUPUESTO	SALDO	OBLIGADO		% OBLIG	DEVENGADO		PAGADO		
CODIGO	DENOMINACION	INICIAL	VIGENTE	PRESUPUES.	PARCIAL	ACUMULADO	A LA FECHA	PARCIAL	ACUMULADO	PARCIAL	ACUMULADO	PARCIAL
			(1)	(1)-(4)	(3)	(4)	(4) / (1)	(5)	(6)	(7)	(8)	(4) - (8)
215-24-01-004-405-001	ORGANIZACIONES SOCI	40,000,000	40,000,000	36,700,000	300,000	3,300,000	8.25	1,800,000	3,300,000	1,800,000	3,300,000	
215-24-01-004-405-002	ORGANIZACIONES CULT	75,000,000	155,000,000	78,622,581	35,000,000	76,377,419	49.28	39,400,000	76,377,419	41,900,000	76,377,419	
215-24-01-004-405-003	ORGANIZACIONES DEPO	80,000,000	77,000,000	16,840,000	56,500,000	60,160,000	78.13	59,000,000	59,900,000	59,000,000	59,900,000	260,000
215-24-01-004-405-004	ORGANIZACIONES OTRA	20,000,000	20,000,000	7,971,000	6,000,000	12,029,000	60.15		6,029,000		6,029,000	6,000,000
215-24-01-004-405-005	FONDEVENSAN	15,000,000	15,000,000	15,000,000			0.00					
215-24-01-005-000-000	OTRAS PERSONAS JURID	1,440,000	4,900,000	800,000		4,100,000	83.67	600,000	4,100,000	600,000	4,100,000	
215-24-01-005-403-000	FUNDACION PARA LA S		3,100,000	800,000		2,300,000	74.19		2,300,000		2,300,000	
215-24-01-005-606-000	CORP. PARA EL DES. TU	1,440,000	1,800,000			1,800,000	100.00	600,000	1,800,000	600,000	1,800,000	
215-24-01-006-000-000	VOLUNTARIADO	40,000,000	45,083,000	42,935	1,957,810	45,040,065	99.90	-42,190	32,757,810	-42,190	32,757,810	12,282,255
215-24-01-006-001-000	VOLUNTARIADO BOMBE	30,304,000	30,000,000			30,000,000	100.00		30,000,000		30,000,000	
215-24-01-006-002-000	VOLUNTARIADO OTROS	9,696,000	15,083,000	42,935	1,957,810	15,040,065	99.72	-42,190	2,757,810	-42,190	2,757,810	12,282,255
215-24-01-007-000-000	ASISTENCIA SOCIAL A P	163,000,000	179,513,000	20,804,820	10,983,730	158,708,180	88.41	4,099,783	139,396,078	7,149,783	139,396,078	19,312,102
215-24-01-007-001-000	ASISTENCIA SOCIAL A P	65,000,000	57,000,000	3,190,000	100,000	53,810,000	94.40	-150,000	53,810,000	2,900,000	53,810,000	
215-24-01-007-002-000	ASISTENCIA SOCIAL A P	6,000,000	6,000,000	3,195,000		2,805,000	46.75		2,805,000		2,805,000	
215-24-01-007-003-000	ASISTENCIA SOCIAL A P						0.00					
215-24-01-007-004-000	ASISTENCIA SOCIAL A P						0.00					
215-24-01-007-005-000	ASISTENCIA SOCIAL A P	12,000,000	15,300,000	1,188,789	1,220,000	14,111,211	92.23	1,570,000	14,111,211	1,570,000	14,111,211	
215-24-01-007-006-000	ASISTENCIA SOCIAL A P	5,000,000	4,200,000	2,068,109	70,000	2,131,891	50.76	70,000	2,131,891	70,000	2,131,891	
215-24-01-007-007-000	ASISTENCIA SOCIAL A P	2,000,000	200,000	200,000			0.00					
215-24-01-007-008-000	ASISTENCIA SOCIAL A P	10,000,000	17,518,000	1,459,921	367,959	16,058,079	91.67	327,758	15,690,120	327,758	15,690,120	367,959
215-24-01-007-009-000	ASISTENCIA SOCIAL A P						0.00					
215-24-01-007-010-000	ASISTENCIA SOCIAL A P	2,000,000	200,000	200,000			0.00					
215-24-01-007-011-000	ASISTENCIA SOCIAL A P	25,000,000	31,540,000	-380,000	2,960,000	31,920,000	101.20		26,400,000		26,400,000	5,520,000
215-24-01-007-012-000	ASISTENCIA SOCIAL A P	6,000,000	8,000,000	5,300,000		2,700,000	33.75		2,700,000		2,700,000	
215-24-01-007-013-000	ASISTENCIA SOCIAL A P	15,000,000	26,522,000	1,996,133	6,005,525	24,525,867	92.47	1,958,324	12,645,372	1,958,324	12,645,372	11,880,495
215-24-01-007-014-000	ASISTENCIA SOCIAL A P	15,000,000	13,033,000	2,386,868	260,246	10,646,132	81.69	323,701	9,102,484	323,701	9,102,484	1,543,648
215-24-01-007-015-000	ASISTENCIA SOCIAL A P						0.00					
215-24-01-007-099-000	AÑOS ANTERIORES						0.00					
215-24-01-008-000-000	PREMIOS Y OTROS	111,100,000	145,112,000	27,937,017	4,896,016	117,174,983	80.75	5,928,295	83,042,886	6,966,194	83,042,886	34,132,097
215-24-01-008-099-000	AÑOS ANTERIORES						0.00					
215-24-01-008-211-000	PREMIOS Y OTROS M.A.	3,400,000	6,859,000	202,528	3,847,772	6,656,472	97.05		2,808,700		2,808,700	3,847,772
215-24-01-008-313-000	PREMIOS Y OTROS ALCA	10,000,000	6,324,000	2,385,858	614,652	3,938,142	62.27	335,240	3,447,505	335,240	3,447,505	490,637
215-24-01-008-401-000	PREMIOS Y OTROS GEST	300,000	648,000	299,998		348,002	53.70		348,002		348,002	
215-24-01-008-402-000	PREMIOS Y OTROS SECP	20,000,000	20,000,000	20,000,000			0.00					
215-24-01-008-405-000	PREMIOS Y OTROS DIDE	34,900,000	63,535,000	2,712,178	196,192	60,822,822	95.73	437,863	31,414,584	1,345,762	31,414,584	29,408,238

BALANCE PRESUPUESTARIO DE GASTOS AL MES DE DICIEMBRE DEL 2016

En Miles de Pesos de 2016

PRESUPUESTO MUNICIPAL

C U E N T A S		PRESUPUESTO	PRESUPUESTO	SALDO	OBLIGADO		% OBLIG	DEVENGADO		PAGADO		
CODIGO	DENOMINACION	INICIAL	VIGENTE	PRESUPUES.	PARCIAL	ACUMULADO	A LA FECHA	PARCIAL	ACUMULADO	PARCIAL	ACUMULADO	PARCIAL
			(1)	(1)-(4)	(3)	(4)	(4) / (1)	(5)	(6)	(7)	(8)	(4) - (8)
215-24-01-008-606-000	PREMIOS Y OTROS CULT	41,900,000	42,226,000	2,334,468	157,400	39,891,532	94.47	4,905,192	39,586,082	5,035,192	39,586,082	305,450
215-24-01-008-614-000	PREMIOS Y OTROS CENT	600,000	744,000	1,754	80,000	742,246	99.76	250,000	662,246	250,000	662,246	80,000
215-24-01-008-703-000	PREMIOS Y OTROS CON		4,776,000	233		4,775,767	100.00		4,775,767		4,775,767	
215-24-01-008-706-000	PREMIOS Y OTROS TURS						0.00					
215-24-01-008-711-000	PREMIOS Y OTROS GEST						0.00					
215-24-01-999-000-000	OTRAS TRANSFERENCIA	118,000,000	121,893,000	464		121,892,536	100.00		121,892,536	15,000,000	121,892,536	
215-24-01-999-211-000	OTRAS M.A.A.O.	103,000,000	104,893,000	464		104,892,536	100.00		104,892,536		104,892,536	
215-24-01-999-614-000	OTRAS CENTRO CULTUR	15,000,000	17,000,000			17,000,000	100.00		17,000,000	15,000,000	17,000,000	
215-24-03-000-000-000	A OTRAS ENTIDADES P	1,403,322,000	1,519,858,000	69,954,059	67,877,142	1,449,903,941	95.40	91,064,642	1,449,903,941	91,064,642	1,449,903,941	
215-24-03-002-000-000	A LOS SERVICIOS DE SA	13,000,000	11,616,000	2,121,959	445,523	9,494,041	81.73	445,523	9,494,041	445,523	9,494,041	
215-24-03-002-001-000	MULTA LEY DE ALCOHO	13,000,000	11,616,000	2,121,959	445,523	9,494,041	81.73	445,523	9,494,041	445,523	9,494,041	
215-24-03-080-000-000	A LAS ASOCIACIONES	24,908,000	87,938,000	52,612,758		35,325,242	40.17		35,325,242		35,325,242	
215-24-03-080-001-000	A LA ASOCIACION CHILE	9,100,000	10,200,000	1,073,400		9,126,600	89.48		9,126,600		9,126,600	
215-24-03-080-002-000	A OTRAS ASOCIACIONES	15,808,000	77,738,000	51,539,358		26,198,642	33.70		26,198,642		26,198,642	
215-24-03-080-002-001	ASOCIACION REGIONAL	5,226,000	5,436,000	1,879		5,434,121	99.97		5,434,121		5,434,121	
215-24-03-080-002-002	ASOCIACION PROVINCI	3,822,000	51,522,000	51,522,000			0.00					
215-24-03-080-002-003	ASOCIACION DE CIUDA	6,760,000	16,780,000	15,479		16,764,521	99.91		16,764,521		16,764,521	
215-24-03-080-002-004	ASOCIACION DE MUNICI		4,000,000			4,000,000	100.00		4,000,000		4,000,000	
215-24-03-090-000-000	AL FONDO COMUN MUN	790,305,000	794,572,000	994	14,305,154	794,571,006	100.00	14,305,154	794,571,006	14,305,154	794,571,006	
215-24-03-090-001-000	APORTE AÑO VIGENTE	753,805,000	791,918,000	935	14,128,766	791,917,065	100.00	14,128,766	791,917,065	14,128,766	791,917,065	
215-24-03-090-002-000	APORTES OTROS AÑOS						0.00					
215-24-03-090-003-000	INTERESES Y REAJUSTE	36,500,000	2,654,000	59	176,388	2,653,941	100.00	176,388	2,653,941	176,388	2,653,941	
215-24-03-092-000-000	AL FONDO COMUN MUN	32,180,000	45,180,000	11,596,775	518,431	33,583,225	74.33	518,431	33,583,225	518,431	33,583,225	
215-24-03-092-001-000	ART.14 N° 6 INC.1 LEY I	1,180,000	14,180,000	11,456,279	46,091	2,723,721	19.21	46,091	2,723,721	46,091	2,723,721	
215-24-03-092-002-000	MULTAS ART.14 N°6 INC	31,000,000	31,000,000	140,496	472,340	30,859,504	99.55	472,340	30,859,504	472,340	30,859,504	
215-24-03-092-003-000	Multas art. 42 decreto 900 de						0.00					
215-24-03-099-000-000	A OTRAS ENTIDADES PU	4,000,000	4,700,000	675,690	1,250,534	4,024,310	85.62	1,250,534	4,024,310	1,250,534	4,024,310	
215-24-03-099-001-000	A OTRAS ENTIDADES PU	4,000,000	4,700,000	675,690	1,250,534	4,024,310	85.62	1,250,534	4,024,310	1,250,534	4,024,310	
215-24-03-099-001-002	REGISTRO CIVIL	4,000,000	4,700,000	675,690	1,250,534	4,024,310	85.62	1,250,534	4,024,310	1,250,534	4,024,310	
215-24-03-100-000-000	A OTRAS MUNICIPALIDA	48,000,000	56,753,000	2,945,883		53,807,117	94.81		53,807,117		53,807,117	
215-24-03-101-000-000	A SERVICIOS INCORPOR	490,929,000	519,099,000		51,357,500	519,099,000	100.00	74,545,000	519,099,000	74,545,000	519,099,000	
215-24-03-101-001-000	A EDUCACION	212,679,000	232,102,000		19,423,000	232,102,000	100.00	19,423,000	232,102,000	19,423,000	232,102,000	
215-24-03-101-002-000	A SALUD	278,250,000	286,997,000		31,934,500	286,997,000	100.00	55,122,000	286,997,000	55,122,000	286,997,000	
215-25-00-000-000-000	C x P INTEGROS AL FIS						0.00					
215-25-01-000-000-000	IMPUESTOS						0.00					

BALANCE PRESUPUESTARIO DE GASTOS AL MES DE DICIEMBRE DEL 2016

En Miles de Pesos de 2016

PRESUPUESTO MUNICIPAL

C U E N T A S		PRESUPUESTO	PRESUPUESTO	SALDO	OBLIGADO		% OBLIG	DEVENGADO		PAGADO		
CODIGO	DENOMINACION	INICIAL	VIGENTE	PRESUPUES.	PARCIAL	ACUMULADO	A LA FECHA	PARCIAL	ACUMULADO	PARCIAL	ACUMULADO	PARCIAL
			(1)	(1)-(4)	(3)	(4)	(4) / (1)	(5)	(6)	(7)	(8)	(4) - (8)
215-25-01-001-000-000	IVA SOBRE ARANCEL M						0.00					
215-26-00-000-000-000	C x P OTROS GASTOS C	26,000,000	40,584,000	6,811,905	1,368,600	33,772,095	83.22	1,368,600	33,772,095	1,368,600	33,772,095	
215-26-01-000-000-000	DEVOLUCIONES	20,000,000	8,519,000	6,048,948		2,470,052	28.99		2,470,052		2,470,052	
215-26-02-000-000-000	COMPENSACION POR D		26,065,000	21,289	1,368,600	26,043,711	99.92	1,368,600	26,043,711	1,368,600	26,043,711	
215-26-04-000-000-000	APLICACION FONDOS	6,000,000	6,000,000	741,668		5,258,332	87.64		5,258,332		5,258,332	
215-26-04-001-000-000	ARANCEL AL REGISTRO	6,000,000	6,000,000	741,668		5,258,332	87.64		5,258,332		5,258,332	
215-29-00-000-000-000	C x P ADQ. DE ACTIVOS	307,900,000	503,459,000	156,389,565	42,294,677	347,069,435	68.94	14,461,813	263,247,685	15,272,415	254,648,659	92,420,776
215-29-01-000-000-000	TERRENOS		3,000,000			3,000,000	100.00		3,000,000		3,000,000	
215-29-02-000-000-000	C x P ADQ. ACTIVOS NO						0.00					
215-29-03-000-000-000	VEHICULOS	31,000,000	31,000,000	15,000,000	16,000,000	16,000,000	51.61					16,000,000
215-29-03-211-000-000	VEHICULOS M.A.A.O.	16,000,000	16,000,000		16,000,000	16,000,000	100.00					16,000,000
215-29-03-403-000-000	VEHICULOS DIDECO	15,000,000	15,000,000	15,000,000			0.00					
215-29-04-000-000-000	MOBILIARIOS Y OTROS	122,150,000	184,446,000	52,384,803	-810,602	132,061,197	71.60	13,963,041	95,820,034	14,773,643	87,221,008	44,840,189
215-29-04-099-000-000	AÑOS ANTERIORES						0.00					
215-29-04-102-000-000	MOBILIARIO Y OTROS S		4,000,000	4,000,000			0.00					
215-29-04-104-000-000	MOBILIARIO Y OTROS D	40,000,000	41,648,000	4,124,787		37,523,213	90.10	53,343	13,611,640	53,343	13,611,640	23,911,573
215-29-04-105-000-000	MOBILIARIO Y OTROS G	250,000					0.00					
215-29-04-107-000-000	MOBILIARIO Y OTROS D	7,500,000	7,620,000	910		7,619,090	99.99		7,619,090		7,619,090	
215-29-04-209-000-000	MOBILIARIO Y OTROS T	15,000,000	28,190,000	279,873		27,910,127	99.01	14,720,300	27,910,127	14,720,300	27,910,127	
215-29-04-210-000-000	MOBILIARIO Y OTROS S						0.00					
215-29-04-211-000-000	MOBILIARIO Y OTROS M.	50,000,000	85,001,000	40,016,583	-810,602	44,984,417	52.92	-810,602	32,654,827		24,055,801	20,928,616
215-29-04-215-000-000	MOBILIARIO Y OTROS C						0.00					
215-29-04-401-000-000	MOBILIARIO Y OTROS G	2,500,000	3,661,000	3,661,000			0.00					
215-29-04-403-000-000	MOBILIARIO Y OTROS DI	2,000,000	7,718,000	646		7,717,354	99.99		7,717,354		7,717,354	
215-29-04-606-000-000	MOBILIARIO Y OTROS C	900,000	1,470,000	184,018		1,285,982	87.48		1,285,982		1,285,982	
215-29-04-614-000-000	MOBILIARIO Y OTROS C	4,000,000	4,162,000	889		4,161,111	99.98		4,161,111		4,161,111	
215-29-04-702-000-000	MOBILIARIO Y OTROS E						0.00					
215-29-04-705-000-000	MOBILIARIO Y OTROS P		976,000	116,097		859,903	88.10		859,903		859,903	
215-29-04-711-000-000	MOBILIARIOS Y OTROS						0.00					
215-29-04-811-000-000	MOBILIARIOS Y OTROS S						0.00					
215-29-05-000-000-000	MAQUINAS Y EQUIPOS	16,750,000	62,107,000	19,465,836	27,105,279	42,641,164	68.66	498,772	15,563,285	498,772	15,563,285	27,077,879
215-29-05-001-000-000	MAQUINAS Y EQUIPOS D	5,150,000	5,730,000	4,854,161		875,839	15.29		875,839		875,839	
215-29-05-001-104-000	EQUIPOS OFICINA DAF	2,000,000	4,180,000	4,030,645		149,355	3.57		149,355		149,355	
215-29-05-001-105-000	EQUIPOS OFICINA GESTI						0.00					
215-29-05-001-207-000	EQUIPOS OFICINA DOM		200,000	29,766		170,234	85.12		170,234		170,234	

BALANCE PRESUPUESTARIO DE GASTOS AL MES DE DICIEMBRE DEL 2016
En Miles de Pesos de 2016

PRESUPUESTO MUNICIPAL												
C U E N T A S		PRESUPUESTO	PRESUPUESTO	SALDO	OBLIGADO		% OBLIG	DEVENGADO		PAGADO		
CODIGO	DENOMINACION	INICIAL	VIGENTE	PRESUPUES.	PARCIAL	ACUMULADO	A LA FECHA	PARCIAL	ACUMULADO	PARCIAL	ACUMULADO	PARCIAL
			(1)	(1)-(4)	(3)	(4)	(4) / (1)	(5)	(6)	(7)	(8)	(4) - (8)
215-29-05-001-209-000	EQUIPOS OFICINA TRAN	750,000	750,000	750,000			0.00					
215-29-05-001-210-000	EQUIPOS OFICINA SECR	1,000,000					0.00					
215-29-05-001-211-000	EQUIPOS OFICINA M.A.A.						0.00					
215-29-05-001-215-000	EQUIPOS OFICINA COMU		500,000	43,740		456,260	91.25		456,260		456,260	
215-29-05-001-310-000	EQUIPOS OFICINA SECR						0.00					
215-29-05-001-403-000	EQUIPOS OFICINA DIDEC	1,400,000	100,000	10		99,990	99.99		99,990		99,990	
215-29-05-002-000-000	MAQUINAS Y EQUIPOS P	11,000,000	55,177,000	14,534,892	27,105,279	40,642,108	73.66	498,772	13,564,229	498,772	13,564,229	27,077,879
215-29-05-002-102-000	EQUIPOS PRODUCCION S		30,699,000	4,831,732	25,676,868	25,867,268	84.26		95,200		95,200	25,772,068
215-29-05-002-108-000	EQUIPOS PRODUCCIÓN J	2,500,000					0.00					
215-29-05-002-205-000	EQUIPOS PRODUCCION	1,000,000					0.00					
215-29-05-002-207-000	EQUIPOS PRODUCCIÓN						0.00					
215-29-05-002-209-000	EQUIPOS PRODUCCION		600,000	192,938		407,062	67.84		407,062		407,062	
215-29-05-002-211-000	EQUIPOS PRODUCCIÓN	2,000,000	2,073,000	415,188	1,095,895	1,657,812	79.97		561,917		561,917	1,095,895
215-29-05-002-401-000	EQUIPOS PRODUCCIÓN	3,000,000	3,000,000	2,209,679	332,516	790,321	26.34	122,600	580,405	122,600	580,405	209,916
215-29-05-002-403-000	MAQUINAS DIDECO		120,000	30		119,970	99.98	119,970	119,970	119,970	119,970	
215-29-05-002-606-000	EQUIPOS PRODUCCION		569,000	379,834		189,166	33.25		189,166		189,166	
215-29-05-002-614-000	EQUIPOS PRODUCCION	2,500,000	18,116,000	6,505,491		11,610,509	64.09	256,202	11,610,509	256,202	11,610,509	
215-29-05-002-806-000	EQUIPOS PRODUCCION						0.00					
215-29-05-002-906-000	EQUIPOS PRODUCCION						0.00					
215-29-05-999-000-000	OTRAS MÁQUINAS Y EQ	600,000	1,200,000	76,783		1,123,217	93.60		1,123,217		1,123,217	
215-29-05-999-099-000	AÑOS ANTERIORES						0.00					
215-29-05-999-104-000	OTRAS DAF		600,000	64,500		535,500	89.25		535,500		535,500	
215-29-05-999-207-000	OTRAS DOM	600,000	600,000	12,283		587,717	97.95		587,717		587,717	
215-29-05-999-211-000	OTRAS M.A.A.O.						0.00					
215-29-05-999-401-000	OTRAS GESTION SOCIAL						0.00					
215-29-05-999-403-000	OTROS DIDECO						0.00					
215-29-05-999-614-000	OTROS CENTRO CULTUR						0.00					
215-29-06-000-000-000	EQUIPOS INFORMATIC	78,000,000	155,493,000	69,149,960		86,343,040	55.53		85,055,188		85,055,188	1,287,852
215-29-06-001-000-000	EQUIPOS INFORMATICO	78,000,000	155,493,000	69,149,960		86,343,040	55.53		85,055,188		85,055,188	1,287,852
215-29-06-001-003-000	EQUIPOS INFORMATICO	70,000,000	117,473,000	39,050,515		78,422,485	66.76		78,422,485		78,422,485	
215-29-06-001-099-000	AÑOS ANTERIORES						0.00					
215-29-06-001-102-000	EQUIPOS INFORMATICO	8,000,000	35,620,000	27,699,445		7,920,555	22.24		6,632,703		6,632,703	1,287,852
215-29-06-001-105-000	EQUIPOS INFORMATICO						0.00					
215-29-06-001-702-000	EQUIPOS INFORMATICO		2,400,000	2,400,000			0.00					
215-29-06-002-000-000	EQUIPOS INFORMATICO						0.00					

BALANCE PRESUPUESTARIO DE GASTOS AL MES DE DICIEMBRE DEL 2016

En Miles de Pesos de 2016

PRESUPUESTO MUNICIPAL

C U E N T A S		PRESUPUESTO	PRESUPUESTO	SALDO	OBLIGADO		% OBLIG	DEVENGADO		PAGADO		
CODIGO	DENOMINACION	INICIAL	VIGENTE	PRESUPUES.	PARCIAL	ACUMULADO	A LA FECHA	PARCIAL	ACUMULADO	PARCIAL	ACUMULADO	PARCIAL
			(1)	(1)-(4)	(3)	(4)	(4) / (1)	(5)	(6)	(7)	(8)	(4) - (8)
215-29-07-000-000-000	PROGRAMAS INFORMAT	60,000,000	67,413,000	388,966		67,024,034	99.42		63,809,178		63,809,178	3,214,856
215-29-07-001-000-000	PROGRAMAS COMPUTA	60,000,000	67,413,000	388,966		67,024,034	99.42		63,809,178		63,809,178	3,214,856
215-29-07-002-000-000	SISTEMAS DE INFORMA						0.00					
215-30-00-000-000-000	C x P ADQ. DE ACTIVOS						0.00					
215-30-01-000-000-000	C x P ADQ. DE ACTIVOS						0.00					
215-30-01-003-000-000	C x P ADQ. DE ACTIVOS						0.00					
215-31-00-000-000-000	C x P INICIATIVAS DE I	953,700,000	4,433,673,000	1,636,516,331	81,086,258	2,797,156,669	63.09	106,016,028	1,990,954,849	109,495,715	1,990,954,849	806,201,820
215-31-02-000-000-000	PROYECTOS	953,700,000	4,433,673,000	1,636,516,331	81,086,258	2,797,156,669	63.09	106,016,028	1,990,954,849	109,495,715	1,990,954,849	806,201,820
215-31-02-002-000-000	CONSULTORIAS	189,000,000	446,340,000	351,249,936	4,111,846	95,090,064	21.30	4,736,846	79,155,659	4,736,846	79,155,659	15,934,405
215-31-02-002-001-000	CONSULTORIA INFRAES		201,439,000	143,488,667		57,950,333	28.77		57,950,333		57,950,333	
215-31-02-002-001-001	CONSULTORIA ACTUALI						0.00					
215-31-02-002-001-002	CONSULTORIA DISEÑOS						0.00					
215-31-02-002-001-003	CONSULTORIAS DISEÑO						0.00					
215-31-02-002-001-004	CONSULTORIA REPOSICI						0.00					
215-31-02-002-001-005	CONSULTORIA PROYEC						0.00					
215-31-02-002-001-006	DISEÑOS ESPACIOS PUB		9,460,000			9,460,000	100.00		9,460,000		9,460,000	
215-31-02-002-001-007	CONSULTORIA DISEÑOS		4,734,000	667		4,733,333	99.99		4,733,333		4,733,333	
215-31-02-002-001-008	INFRAESTRUCTURA CO						0.00					
215-31-02-002-001-009	DISEÑOS DE ING. PUENT						0.00					
215-31-02-002-001-010	CONSULTORIA DISEÑOS		92,346,000	92,346,000			0.00					
215-31-02-002-001-011	CONSULTORIA DISEÑOS						0.00					
215-31-02-002-001-012	CONSULTORIA RENE SC		6,720,000	6,720,000			0.00					
215-31-02-002-001-013	CONSULTORIA SECTOR						0.00					
215-31-02-002-001-015	PROYECTO MODIFICACI						0.00					
215-31-02-002-001-018	DISEÑO ING. ALCANTAR		3,500,000	3,500,000			0.00					
215-31-02-002-001-023	DISEÑOS INGENIERÍA EJ		36,372,000	36,372,000			0.00					
215-31-02-002-001-027	ESTUDIO INGEN. DIV. PR						0.00					
215-31-02-002-001-028	ESTUDIOS DE TOPOGRA		4,550,000	4,550,000			0.00					
215-31-02-002-001-029	CONSULTORIAS PARA L						0.00					
215-31-02-002-001-030	COMISIÓN DE PERITOS D						0.00					
215-31-02-002-001-031	CONSULTORIA DE RIESG						0.00					
215-31-02-002-001-033	DISÑOS SEDES DEPORTI						0.00					
215-31-02-002-001-034	DISEÑOS BOULEVAR LA						0.00					
215-31-02-002-001-035	DISEÑOS REPOSICIÓN IN						0.00					
215-31-02-002-001-036	CONSULTORIA DESARR						0.00					

BALANCE PRESUPUESTARIO DE GASTOS AL MES DE DICIEMBRE DEL 2016

En Miles de Pesos de 2016

PRESUPUESTO MUNICIPAL

C U E N T A S		PRESUPUESTO	PRESUPUESTO	SALDO	OBLIGADO		% OBLIG	DEVENGADO		PAGADO		
CODIGO	DENOMINACION	INICIAL	VIGENTE	PRESUPUES.	PARCIAL	ACUMULADO	A LA FECHA	PARCIAL	ACUMULADO	PARCIAL	ACUMULADO	PARCIAL
			(1)	(1)-(4)	(3)	(4)	(4) / (1)	(5)	(6)	(7)	(8)	(4) - (8)
215-31-02-002-001-037	CONSULTORIA PLANO F		43,757,000			43,757,000	100.00		43,757,000		43,757,000	
215-31-02-002-002-000	CONSULTORIAS AÑO 201	189,000,000	210,956,000	186,666,269	4,111,846	24,289,731	11.51	4,736,846	8,355,326	4,736,846	8,355,326	15,934,405
215-31-02-002-002-001	CONSULTORIAS ESPACI	20,000,000					0.00					
215-31-02-002-002-002	CONSULTORIAS INFRAE	30,000,000	248,000	248,000			0.00					
215-31-02-002-002-003	CONSULTORIAS INFRAE	20,000,000	16,500,000	16,500,000			0.00					
215-31-02-002-002-004	CONSULTORIAS DISEÑO	20,000,000	20,000,000	20,000,000			0.00					
215-31-02-002-002-005	CONSULTORIAS PESQUE	10,000,000	10,000,000			10,000,000	100.00	625,000	1,875,000	625,000	1,875,000	8,125,000
215-31-02-002-002-006	CONSULTORIAS INGENE	10,000,000	7,160,000	7,160,000			0.00					
215-31-02-002-002-007	CONSULTORIAS TOPOGR	15,000,000	15,000,000	11,672,115		3,327,885	22.19					3,327,885
215-31-02-002-002-008	CONSULTORIAS INSTAL	5,000,000	5,000,000	5,000,000			0.00					
215-31-02-002-002-009	CONSULTORIAS REP. INF	5,000,000	5,000,000	5,000,000			0.00					
215-31-02-002-002-010	CONSULTORIAS DESARR	12,000,000	12,000,000	6,000,000		6,000,000	50.00		1,518,480		1,518,480	4,481,520
215-31-02-002-002-011	CONSULTORIAS INFRAE	12,000,000	12,000,000	12,000,000			0.00					
215-31-02-002-002-012	CONSULTORIAS DIVERS	20,000,000	12,800,000	12,800,000			0.00					
215-31-02-002-002-013	CONSULTORIAS BARRIO	10,000,000	8,350,000	8,350,000			0.00					
215-31-02-002-002-014	CONSULTORIA ESPECIAL		1,000,000	150,000		850,000	85.00		850,000		850,000	
215-31-02-002-002-016	CONSULTORIAS INFRAE		25,000,000	25,000,000			0.00					
215-31-02-002-002-017	CONSULTORIA EDIFICIO		20,000,000	20,000,000			0.00					
215-31-02-002-002-018	CONSULTORIA PUENTE		10,000,000	10,000,000			0.00					
215-31-02-002-002-019	CONSULTORIA ATRAVIE		5,000,000	5,000,000			0.00					
215-31-02-002-002-020	CONSULTORIA COLECT		14,300,000	14,300,000			0.00					
215-31-02-002-002-021	CONSULTORIA ESPECIAL		5,968,000	4,476,154	1,491,846	1,491,846	25.00	1,491,846	1,491,846	1,491,846	1,491,846	
215-31-02-002-002-022	CONSULTORIA ATO ESC		2,680,000	2,010,000	670,000	670,000	25.00	670,000	670,000	670,000	670,000	
215-31-02-002-002-023	ATO CIRCUITO PORTALE		1,950,000		1,950,000	1,950,000	100.00	1,950,000	1,950,000	1,950,000	1,950,000	
215-31-02-002-002-024	CONSULTORIA ESPECIAL		1,000,000	1,000,000			0.00					
215-31-02-002-003-000	CONSULTORIA DEPORTE						0.00					
215-31-02-002-004-000	CONSULTORIA PAVIMEN		6,000,000	150,000		5,850,000	97.50		5,850,000		5,850,000	
215-31-02-002-004-001	DISEÑOS PAVIMENTOS						0.00					
215-31-02-002-004-002	ADMINISTRATIVO CIRC						0.00					
215-31-02-002-004-003	CONSULTORIA CIRCUIT		6,000,000	150,000		5,850,000	97.50		5,850,000		5,850,000	
215-31-02-002-006-000	CONSULTORIA SANEAMI						0.00					
215-31-02-002-006-001	PROYECTO EXTENSION						0.00					
215-31-02-002-006-002	CONSULTORIAS DIVERS						0.00					
215-31-02-002-009-000	CONSULTORIA SALUD		14,000,000	7,000,000		7,000,000	50.00		7,000,000		7,000,000	
215-31-02-002-009-001	DISEÑOS CONSTRUCCIO		14,000,000	7,000,000		7,000,000	50.00		7,000,000		7,000,000	

BALANCE PRESUPUESTARIO DE GASTOS AL MES DE DICIEMBRE DEL 2016

En Miles de Pesos de 2016

PRESUPUESTO MUNICIPAL

C U E N T A S		PRESUPUESTO	PRESUPUESTO	SALDO	OBLIGADO		% OBLIG	DEVENGADO		PAGADO		
CODIGO	DENOMINACION	INICIAL	VIGENTE	PRESUPUES.	PARCIAL	ACUMULADO	A LA FECHA	PARCIAL	ACUMULADO	PARCIAL	ACUMULADO	PARCIAL
			(1)	(1)-(4)	(3)	(4)	(4) / (1)	(5)	(6)	(7)	(8)	(4) - (8)
215-31-02-002-009-002	PREFACTIBILIDAD CONS						0.00					
215-31-02-002-009-003	INFRAESTRUCTURA DE						0.00					
215-31-02-002-012-000	CONSULTORIAS Y OTRO		13,945,000	13,945,000			0.00					
215-31-02-002-012-001	CONSULTORIAS OTRAS		445,000	445,000			0.00					
215-31-02-002-012-002	CONSULTORIAS OTRAS		13,500,000	13,500,000			0.00					
215-31-02-004-000-000	OBRAS CIVILES	764,700,000	3,987,332,000	1,285,265,395	76,974,412	2,702,066,605	67.77	101,279,182	1,911,799,190	104,758,869	1,911,799,190	790,267,415
215-31-02-004-001-000	OBRAS CIVILES - INFRAE	24,700,000	78,078,000	64,779,130	3,581,900	13,298,870	17.03		9,716,970		9,716,970	3,581,900
215-31-02-004-001-001	OBRAS CIVILES						0.00					
215-31-02-004-001-002	HABILITACIÓN PLAZA D						0.00					
215-31-02-004-001-003	HABILITACIÓN PLAZA D						0.00					
215-31-02-004-001-004	CONST. VEREDAS POBL.						0.00					
215-31-02-004-001-005	CONST. RAMPA G. MIRA						0.00					
215-31-02-004-001-006	REMODELACIÓN VENTA						0.00					
215-31-02-004-001-007	RECONSTRUCCIÓN ESC						0.00					
215-31-02-004-001-008	CONSTRUCCION PASAR						0.00					
215-31-02-004-001-009	CONTRUCCION CIERRE P	4,700,000	4,700,000	1,118,100	3,581,900	3,581,900	76.21					3,581,900
215-31-02-004-001-010	CONSTRUCCION VERED						0.00					
215-31-02-004-001-011	INSTALACION JUEGOS I						0.00					
215-31-02-004-001-012	CONST. C. P. PLANTA DE						0.00					
215-31-02-004-001-013	CIERRE PERMITRAL SED		950,000	950,000			0.00					
215-31-02-004-001-014	REPARACION REJILLA A						0.00					
215-31-02-004-001-015	CONSTRUCCION AREA V		4,517,000	329		4,516,671	99.99		4,516,671		4,516,671	
215-31-02-004-001-016	CONSTRUCCIÓN MURO						0.00					
215-31-02-004-001-017	CONSTRUCCION ACERA						0.00					
215-31-02-004-001-018	CONSTRUCCION AREAS	20,000,000	5,000,000	5,000,000			0.00					
215-31-02-004-001-019	COMPRA E INSTALACIO		57,710,000	57,710,000			0.00					
215-31-02-004-001-020	AREA VERDE LOS GERA		5,201,000	701		5,200,299	99.99		5,200,299		5,200,299	
215-31-02-004-001-021	CONSTRUCCIÓN VERED						0.00					
215-31-02-004-002-000	OBRAS CIVILES - INFRAE	400,000,000	825,846,000	660,351,497	3,255,542	165,494,503	20.04	4,099,655	126,928,877	7,579,342	126,928,877	38,565,626
215-31-02-004-002-001	MEJORAMIENTO SEDE S		5,996,000	971		5,995,029	99.98		5,995,029		5,995,029	
215-31-02-004-002-002	PRESUPUESTOS PARTICI		298,000	298,000			0.00					
215-31-02-004-002-003	PMU EMERGENCIAS SED		2,668,000	2,668,000			0.00					
215-31-02-004-002-004	PRESUPUESTOS PARTICI		16,100,000	16,100,000			0.00					
215-31-02-004-002-005	REPARACIONES CRUZ R						0.00					
215-31-02-004-002-006	PRESUPUESTOS PARTICI		5,193,000	5,193,000			0.00					

BALANCE PRESUPUESTARIO DE GASTOS AL MES DE DICIEMBRE DEL 2016

En Miles de Pesos de 2016

PRESUPUESTO MUNICIPAL												
C U E N T A S		PRESUPUESTO	PRESUPUESTO	SALDO	OBLIGADO		% OBLIG	DEVENGADO		PAGADO		
CODIGO	DENOMINACION	INICIAL	VIGENTE	PRESUPUES.	PARCIAL	ACUMULADO	A LA FECHA	PARCIAL	ACUMULADO	PARCIAL	ACUMULADO	PARCIAL
			(1)	(1)-(4)	(3)	(4)	(4) / (1)	(5)	(6)	(7)	(8)	(4) - (8)
215-31-02-004-002-007	CONSTRUCCION SEDE C		16,350,000	16,350,000			0.00					
215-31-02-004-002-008	RECOSTRUCCION ESC		8,558,000	8,558,000			0.00					
215-31-02-004-002-009	PLAZA COSTADO PUENT						0.00					
215-31-02-004-002-010	CONST. MURO DE CONT.		9,500,000	17,378		9,482,622	99.82		4,741,311		4,741,311	4,741,311
215-31-02-004-002-015	PRESUPUESTOS PARTICI		25,287,000	25,287,000			0.00					
215-31-02-004-002-016	REPOSICIÓN ARTEFACT						0.00					
215-31-02-004-002-017	PRESUPUESTOS PARTICI		43,168,000	21,028,854		22,139,146	51.29		16,717,714		16,717,714	5,421,432
215-31-02-004-002-018	CONSTRUCCION MURO						0.00					
215-31-02-004-002-019	PRESUPUESTOS PARTICI		202,150,000	76,114,670	2,046,823	126,035,330	62.35	4,099,655	99,474,823	7,579,342	99,474,823	26,560,507
215-31-02-004-002-020	CONST. SEDE JUNTA DE		15,788,000	15,788,000			0.00					
215-31-02-004-002-021	REPOSICION CUBIERTA						0.00					
215-31-02-004-002-022	PRESUPUESTOS PARTICI	400,000,000	308,000,000	306,157,624	1,208,719	1,842,376	0.60					1,842,376
215-31-02-004-002-023	CONST. SEDE SOCIAL JU		58,521,000	58,521,000			0.00					
215-31-02-004-002-024	REPOSICION SEDE SOCI		59,416,000	59,416,000			0.00					
215-31-02-004-002-025	MEJ. CANCHA CLUB DEP		48,853,000	48,853,000			0.00					
215-31-02-004-003-000	OBRAS CIVILES - DEPOR		80,125,000	70,398,193		9,726,807	12.14		9,726,807		9,726,807	
215-31-02-004-003-001	REPARACION CARPETA						0.00					
215-31-02-004-003-002	REPARACION ILUMINAC						0.00					
215-31-02-004-003-003	MULTICANCHA COLINA		1,594,000	1,594,000			0.00					
215-31-02-004-003-004	INSTALACIÓN MAQUINA						0.00					
215-31-02-004-003-005	REPOSICIÓN CUBIERTA						0.00					
215-31-02-004-003-006	MULTICANCHA HOYO L		4,156,000	4,156,000			0.00					
215-31-02-004-003-007	MULTICANCHA POBLAC						0.00					
215-31-02-004-003-008	MULTICANCHA VILLA E		9,727,000	193		9,726,807	100.00		9,726,807		9,726,807	
215-31-02-004-003-009	MULTICANCHA VILLA						0.00					
215-31-02-004-003-010	MULTICANCHA HORIZ		3,103,000	3,103,000			0.00					
215-31-02-004-003-011	MULTICANCHA RIO MAI						0.00					
215-31-02-004-003-012	PARRILLA ILUMINACION						0.00					
215-31-02-004-003-014	REPARACIÓN BAÑOS Y						0.00					
215-31-02-004-003-016	REPOSICIÓN ELECTRICA						0.00					
215-31-02-004-003-017	REPOSICION ESTADIO M		8,765,000	8,765,000			0.00					
215-31-02-004-003-018	REPOSICION CIERRO OLI		52,780,000	52,780,000			0.00					
215-31-02-004-004-000	OBRAS CIVILES- PAVIME	120,000,000	2,169,459,000	317,664,951		1,851,794,049	85.36		1,357,186,118		1,357,186,118	494,607,931
215-31-02-004-004-001	APORTE PROYECTO DE	100,000,000	192,561,000	112,561,000		80,000,000	41.55		60,795,983		60,795,983	19,204,017
215-31-02-004-004-002	SOL. AGUAS LLUV. CALL						0.00					

BALANCE PRESUPUESTARIO DE GASTOS AL MES DE DICIEMBRE DEL 2016
En Miles de Pesos de 2016

PRESUPUESTO MUNICIPAL												
C U E N T A S		PRESUPUESTO	PRESUPUESTO	SALDO	OBLIGADO		% OBLIG	DEVENGADO		PAGADO		
CODIGO	DENOMINACION	INICIAL	VIGENTE	PRESUPUES.	PARCIAL	ACUMULADO	A LA FECHA	PARCIAL	ACUMULADO	PARCIAL	ACUMULADO	PARCIAL
			(1)	(1)-(4)	(3)	(4)	(4) / (1)	(5)	(6)	(7)	(8)	(4) - (8)
215-31-02-004-004-003	MANTENCION DE CAMI	20,000,000	20,000,000	10,000,000		10,000,000	50.00		10,000,000		10,000,000	
215-31-02-004-004-004	MEJORAMIENTO CIRCUI		1,695,848,000	583		1,695,847,417	100.00		1,220,443,503		1,220,443,503	475,403,914
215-31-02-004-004-005	REPOSICION VEREDAS A						0.00					
215-31-02-004-004-006	PAV. CALLE ALCALDE B		12,961,000	168,700		12,792,300	98.70		12,792,300		12,792,300	
215-31-02-004-004-007	CONSTRUCCION DE ACE		379,000	379,000			0.00					
215-31-02-004-004-008	REPARACION BACHEOS						0.00					
215-31-02-004-004-009	VEREDAS TALUD 21 DE		3,284,000	619		3,283,381	99.98		3,283,381		3,283,381	
215-31-02-004-004-010	VEREDAS BAQUEDANO		2,532,000	609		2,531,391	99.98		2,531,391		2,531,391	
215-31-02-004-004-011	VEREDAS MAULE		3,103,000	759		3,102,241	99.98		3,102,241		3,102,241	
215-31-02-004-004-012	CONSTRUCCION VERED		46,700,000	2,462,681		44,237,319	94.73		44,237,319		44,237,319	
215-31-02-004-004-013	CONSTRUCCION CALZA		82,000,000	82,000,000			0.00					
215-31-02-004-004-014	CONST. MURO DE CONT.						0.00					
215-31-02-004-004-016	REPARACIÓN DE VERED						0.00					
215-31-02-004-004-017	CONSTRUCCIÓN PAVIM.						0.00					
215-31-02-004-004-018	CONST. VEREDAS CALLE		17,940,000	17,940,000			0.00					
215-31-02-004-004-019	REPOS. DE ACERAS POB		59,641,000	59,641,000			0.00					
215-31-02-004-004-020	REPARACION DE CALZA		32,510,000	32,510,000			0.00					
215-31-02-004-005-000	OBRAS CIVILES TRANSIT	120,000,000	188,218,000	35,682,372	27,039,180	152,535,628	81.04		47,052,600		47,052,600	105,483,028
215-31-02-004-005-001	INST. Y MANT. DE DEFE	10,000,000	34,175,000	16,325,000		17,850,000	52.23		17,850,000		17,850,000	
215-31-02-004-005-002	INST. Y MANT. DE RESAL	20,000,000	37,978,000	8,037,600		29,940,400	78.84		11,495,400		11,495,400	18,445,000
215-31-02-004-005-003	INST. Y MANTENCIÓN D						0.00					
215-31-02-004-005-004	MANT. DE DEMARCACIO	60,000,000	60,000,000	1,152		59,998,848	100.00					59,998,848
215-31-02-004-005-005	INST. Y MANT. DE REFU	20,000,000	41,887,000	11,120,740	17,039,610	30,766,260	73.45		13,726,650		13,726,650	17,039,610
215-31-02-004-005-006	INST. DE SEMAFOROS E						0.00					
215-31-02-004-005-007	INSTALACION Y MANTE	10,000,000	10,000,000	430	9,999,570	9,999,570	100.00					9,999,570
215-31-02-004-005-008	INSTALACION DE RESAL		4,178,000	197,450		3,980,550	95.27		3,980,550		3,980,550	
215-31-02-004-006-000	OBRAS CIVILES SANEAM		12,300,000	12,300,000			0.00					
215-31-02-004-006-001	PROYECTOS AGUAS LLU						0.00					
215-31-02-004-006-002	REPARACION COLECTO						0.00					
215-31-02-004-006-003	PROYECTO AGUAS LLUV						0.00					
215-31-02-004-006-049	CONST. CASSETAS SANIT		12,300,000	12,300,000			0.00					
215-31-02-004-007-000	OBRAS CIVILES - ASISTE						0.00					
215-31-02-004-008-000	OBRAS CIVILES - SEGURI		37,500,000	5,993,970		31,506,030	84.02		31,506,030		31,506,030	
215-31-02-004-008-001	PLAZA SEGURA, REPOSI						0.00					
215-31-02-004-008-002	INSTALACION DE ALAR		35,500,000	3,993,970		31,506,030	88.75		31,506,030		31,506,030	

BALANCE PRESUPUESTARIO DE GASTOS AL MES DE DICIEMBRE DEL 2016

En Miles de Pesos de 2016

PRESUPUESTO MUNICIPAL

C U E N T A S		PRESUPUESTO	PRESUPUESTO	SALDO	OBLIGADO		% OBLIG	DEVENGADO		PAGADO		
CODIGO	DENOMINACION	INICIAL	VIGENTE	PRESUPUES.	PARCIAL	ACUMULADO	A LA FECHA	PARCIAL	ACUMULADO	PARCIAL	ACUMULADO	PARCIAL
			(1)	(1)-(4)	(3)	(4)	(4) / (1)	(5)	(6)	(7)	(8)	(4) - (8)
215-31-02-004-008-003	INST. DE LUMIN. Y CAM						0.00					
215-31-02-004-008-004	APORTE PROYECTO DE						0.00					
215-31-02-004-008-005	REEMPLAZO DE ISNTAL						0.00					
215-31-02-004-008-006	ALARMAS COMUNTARI		2,000,000	2,000,000			0.00					
215-31-02-004-010-000	OBRAS CIVILES - EDUCA		47,911,000	6,043,136		41,867,864	87.39		15,868,416		15,868,416	25,999,448
215-31-02-004-010-001	CONSTRUCCION REJA M		300,000	300,000			0.00					
215-31-02-004-010-002	MEJORAMIENTO BAÑOS		3,564,000	3,564,000			0.00					
215-31-02-004-010-003	OBRAS MEJOR. COCINA		2,068,000	2,068,000			0.00					
215-31-02-004-010-004	OBRAS PATIO JAVIERA						0.00					
215-31-02-004-010-005	HABILIT. AULA Y SS HH		110,000	110,000			0.00					
215-31-02-004-010-006	CONSTRUCCION AULA P		33,137,000	241		33,136,759	100.00		7,137,311		7,137,311	25,999,448
215-31-02-004-010-007	REPARACIONES PECESIT						0.00					
215-31-02-004-010-008	APORTE A PROYECTO E						0.00					
215-31-02-004-010-009	PAVIMENTACION DE PA						0.00					
215-31-02-004-010-010	OBRAS DE MEJORAMIEN		8,732,000	895		8,731,105	99.99		8,731,105		8,731,105	
215-31-02-004-010-033	REPARACION SALAS DE						0.00					
215-31-02-004-010-034	REPOSICION CUBIERTA						0.00					
215-31-02-004-010-035	CONSTRUCCION SALA D						0.00					
215-31-02-004-010-036	APORTE COMPLEMENTA						0.00					
215-31-02-004-010-037	HABILITACIÓN JARDIN I						0.00					
215-31-02-004-010-100	PROYECTOS MINEDUC						0.00					
215-31-02-004-011-000	OBRAS CIVILES- INSTITU	100,000,000	499,688,000	63,845,146	43,097,790	435,842,854	87.22	97,179,527	313,813,372	97,179,527	313,813,372	122,029,482
215-31-02-004-011-001	APORTE MUNICIPAL PR		352,131,000	10,236,753	12,042,925	341,894,247	97.09	97,179,527	266,622,292	97,179,527	266,622,292	75,271,955
215-31-02-004-011-002	REPARACIÓN CAFE LA N						0.00					
215-31-02-004-011-003	APORTES A PROYECTOS	100,000,000	105,685,000	46,840,028	31,054,865	58,844,972	55.68		12,087,445		12,087,445	46,757,527
215-31-02-004-011-004	CONSTRUCCION CENTR						0.00					
215-31-02-004-011-005	PROYECTO UNPADE						0.00					
215-31-02-004-011-006	HABILITACIÓN ALA NOR						0.00					
215-31-02-004-011-007	INSTALACIÓN DE LUMIN						0.00					
215-31-02-004-011-008	REMODELACIÓN DEPEN						0.00					
215-31-02-004-011-009	MEJORAMIENTO TERMI		20,872,000	284,367		20,587,633	98.64		20,587,633		20,587,633	
215-31-02-004-011-010	REPARACION TECHUMB						0.00					
215-31-02-004-011-019	HABILIT. 2DO PISO EDIFI						0.00					
215-31-02-004-011-020	OBRAS COMPLEMENTA						0.00					
215-31-02-004-011-021	HABILITACIÓN ESTACIO						0.00					

BALANCE PRESUPUESTARIO DE GASTOS AL MES DE DICIEMBRE DEL 2016
En Miles de Pesos de 2016

PRESUPUESTO MUNICIPAL												
C U E N T A S		PRESUPUESTO	PRESUPUESTO	SALDO	OBLIGADO		% OBLIG	DEVENGADO		PAGADO		
CODIGO	DENOMINACION	INICIAL	VIGENTE	PRESUPUES.	PARCIAL	ACUMULADO	A LA FECHA	PARCIAL	ACUMULADO	PARCIAL	ACUMULADO	PARCIAL
			(1)	(1)-(4)	(3)	(4)	(4) / (1)	(5)	(6)	(7)	(8)	(4) - (8)
215-31-02-004-011-022	PROYECTO ADORNOS N		15,000,000	483,998		14,516,002	96.77		14,516,002		14,516,002	
215-31-02-004-011-024	OBRAS DE REMODELACI		6,000,000	6,000,000			0.00					
215-31-02-004-012-000	OBRAS CIVILES- OTROS						0.00					
215-31-02-004-012-001	REPARACIÓN ILUMINAC						0.00					
215-31-02-004-012-002	ILUMINACION CAMPAM						0.00					
215-31-02-004-012-003	LUMINARIAS SAN JUAN						0.00					
215-31-02-004-012-076	ILUMIN. TRAMO AV.B.LU						0.00					
215-31-02-004-013-000	OBRAS CIVILES P.M.B.		29,884,000	29,884,000			0.00					
215-31-02-004-013-001	CONST. ALCANTARILLA		29,884,000	29,884,000			0.00					
215-31-02-004-013-007	PMB. REG. TITULOS DE D						0.00					
215-31-02-004-014-000	OBRAS CIVILES - PROYE						0.00					
215-31-02-004-014-001	CONSTRUCCION 2º PISO						0.00					
215-31-02-004-014-008	REMODELACIÓN CENTR						0.00					
215-31-02-004-014-010	CONST. MURO CORTAFU						0.00					
215-31-02-004-015-000	OBRAS CIVILES - F.N.D.R.						0.00					
215-31-02-004-015-002	MEJORAMIENTO PLAZA						0.00					
215-31-02-004-016-000	OBRAS CIVILES - PROGR		18,323,000	18,323,000			0.00					
215-31-02-004-016-001	PRC - REP. GRADERIAS P						0.00					
215-31-02-004-016-002	PRC - REPARA. MENOR R		4,684,000	4,684,000			0.00					
215-31-02-004-016-003	PRC - REP. C. PER. Y O. M		8,931,000	8,931,000			0.00					
215-31-02-004-016-004	PRC - REP. BODEGAS MM						0.00					
215-31-02-004-016-005	PRC - REP. S. SOCIAL LOS		4,708,000	4,708,000			0.00					
215-31-02-004-016-006	PRC - REP. VEREDAS DES						0.00					
215-31-02-004-016-007	PRC - REP. Y NORMALIZ						0.00					
215-31-02-005-000-000	EQUIPAMIENTO		1,000	1,000			0.00					
215-31-02-005-001-000	EQUIPAMIENTO PRESUP						0.00					
215-31-02-005-002-000	EQUIPAMIENTO COMUN						0.00					
215-31-02-005-003-000	PMB - VALORIZACIÓN R		1,000	1,000			0.00					
215-32-00-000-000-000	C x P PRESTAMOS						0.00					
215-33-00-000-000-000	C x P TRANSFERENCIA	50,000,000	73,158,000	1,200		73,156,800	100.00		73,156,800		73,156,800	
215-33-03-000-000-000	C x P TRANSFERENCIA	50,000,000	73,158,000	1,200		73,156,800	100.00		73,156,800		73,156,800	
215-33-03-001-000-000	C x P TRANSFERENCIA D	50,000,000	73,158,000	1,200		73,156,800	100.00		73,156,800		73,156,800	
215-33-03-001-001-000	C x P TRANSFERENCIA D	50,000,000	53,834,000	560		53,833,440	100.00		53,833,440		53,833,440	
215-33-03-001-002-000	PROGRAMA MEJORAMIE						0.00					
215-33-03-001-003-000	PROGRAMA REHABILIT		19,324,000	640		19,323,360	100.00		19,323,360		19,323,360	

BALANCE PRESUPUESTARIO DE GASTOS AL MES DE DICIEMBRE DEL 2016

En Miles de Pesos de 2016

PRESUPUESTO MUNICIPAL

C U E N T A S		PRESUPUESTO	PRESUPUESTO	SALDO	OBLIGADO		% OBLIG	DEVENGADO		PAGADO		
CODIGO	DENOMINACION	INICIAL	VIGENTE	PRESUPUES.	PARCIAL	ACUMULADO	A LA FECHA	PARCIAL	ACUMULADO	PARCIAL	ACUMULADO	PARCIAL
			(1)	(1)-(4)	(3)	(4)	(4) / (1)	(5)	(6)	(7)	(8)	(4) - (8)
215-33-03-099-000-000	A OTRAS ENTIDADES PU						0.00					
215-34-00-000-000-000	C x P SERVICIO DE LA D	10,000	34,977,000	10,479		34,966,521	99.97		34,966,521		34,966,521	
215-34-07-000-000-000	DEUDA FLOTANTE	10,000	34,977,000	10,479		34,966,521	99.97		34,966,521		34,966,521	
215-35-00-000-000-000	SALDO FINAL		729,026,000	729,026,000			0.00					
T O T A L		16,379,058,000	21,757,346,000	3,805,307,202	1,713,181,692	17,952,038,798	82.51	1,557,950,699	16,563,866,806	1,644,156,534	16,548,447,779	1,403,591,019




***BALANCE PRESUPUESTARIO DE
INGRESOS EN EDUCACIÓN***

IMSA

BALANCE PRESUPUESTARIO DE INGRESOS AL MES DE DICIEMBRE DEL 2016

En Miles de Pesos de 2016

PRESUPUESTO EDUCACION											
C U E N T A S		PRESUPUESTO	PRESUPUESTO	SALDO	OBLIGADO		DEVENGADO		PERCIBIDO		POR
CODIGO	DENOMINACION	INICIAL	VIGENTE	PRESUPUES.	PARCIAL	ACUMULADO	PARCIAL	ACUMULADO	PARCIAL	ACUMULADO	A LA FECHA
			(1)	(1)-(6)	(3)	(4)	(5)	(6)	(7)	(8)	(6) - (8)
115-00-00-000-000-000	INGRESOS DE OPERACION	5,646,393,000	10,956,348,357	-646,542,780			1,154,900,730	11,602,891,137	1,154,900,730	11,602,891,137	
115-05-00-000-000-000	TRANSFERENCIAS	5,481,801,000	9,717,436,487	-479,308,176			1,154,585,429	10,196,744,663	1,154,585,429	10,196,744,663	
115-05-03-000-000-000	SUBVENCION ENSEÑANZA G	5,481,801,000	9,717,436,487	-479,308,176			1,154,585,429	10,196,744,663	1,154,585,429	10,196,744,663	
115-05-03-003-000-000	DE LA SUBSECRETARIA DE ED	5,269,122,000	8,749,001,391	-480,353,911			1,047,962,237	9,229,355,302	1,047,962,237	9,229,355,302	
115-05-03-003-001-000	SUBVENCION DE ESCOLARIDA	4,314,503,000	5,442,503,000	-397,309,224			515,089,986	5,839,812,224	515,089,986	5,839,812,224	
115-05-03-003-001-001	SUBVENCION FISCAL MENSUA	4,314,503,000	4,614,503,000	-283,535,769			439,597,881	4,898,038,769	439,597,881	4,898,038,769	
115-05-03-003-001-002	SUBVENCION PARA EDUCACIO		828,000,000	-113,773,455			75,492,105	941,773,455	75,492,105	941,773,455	
115-05-03-003-002-000	OTROS APORTES	954,619,000	3,306,498,391	-206,957,665			543,596,434	3,513,456,056	543,596,434	3,513,456,056	
115-05-03-003-002-001	SUBVENCION ESCOLAR PREFE		1,811,000,000	-250,671,391			167,348,188	2,061,671,391	167,348,188	2,061,671,391	
115-05-03-003-002-002	FONDO APOYO A LA EDUCACI	546,466,000	931,665,000	13			326,082,745	931,664,987	326,082,745	931,664,987	
115-05-03-003-002-999	OTROS	408,153,000	563,833,391	43,713,713			50,165,501	520,119,678	50,165,501	520,119,678	
115-05-03-003-003-000	ANTICIPOS DE SUBVENCION			123,912,978			-10,724,183	-123,912,978	-10,724,183	-123,912,978	
115-05-03-099-000-000	APORTE DE OTRAS ENTIDADE		736,333,096	1,045,735			87,200,192	735,287,361	87,200,192	735,287,361	
115-05-03-101-000-000	APORTE MUNICIPAL	212,679,000	232,102,000				19,423,000	232,102,000	19,423,000	232,102,000	
115-08-00-000-000-000	OTROS INGRESOS	164,582,000	281,617,370	-167,234,604			315,301	448,851,974	315,301	448,851,974	
115-08-01-000-000-000	RECUPERAC. LICENCIAS ME	140,244,000	257,170,000	-188,839,166			312,434	446,009,166	312,434	446,009,166	
115-08-01-002-000-000	RECUPERACION DE LICENCIAS	140,244,000	257,170,000	-188,839,166			312,434	446,009,166	312,434	446,009,166	
115-08-02-001-001-000	Multas Ley de Transito										
115-08-02-001-002-000	Multas Art.14 N°6 Inc. 2 ley 18695										
115-08-02-001-003-000	Multas Art.42 Decreto N° 900 de 19										
115-08-02-001-999-000	Otras Multa Beneficio Municipal										
115-08-02-002-001-000	Multa Art. 14 N°6 inc. 1° ley n° 18.6										
115-08-02-002-002-000	Multa Art. 14 N°6 inc 2° ley n°18.69										
115-08-02-002-003-000	Multa Art. 42 decreto n° 900 de 199										
115-08-02-002-999-000	Otras Multas de Beneficio Fondo Co										
115-08-99-000-000-000	OTROS	24,338,000	24,447,370	21,604,562			2,867	2,842,808	2,867	2,842,808	
115-08-99-999-000-000	OTROS	24,338,000	24,447,370	21,604,562			2,867	2,842,808	2,867	2,842,808	
115-08-99-999-001-000	MATRICULAS	4,400,000	4,400,000	4,400,000							
115-08-99-999-002-000	OTROS	19,938,000	20,047,370	17,204,562			2,867	2,842,808	2,867	2,842,808	
115-13-03-004-002-000	Otras Aportes										
115-15-00-000-000-000	SALDO INICIAL DE CAJA	10,000	957,294,500					957,294,500		957,294,500	
T O T A L		5,646,393,000	10,956,348,357	-646,542,780			1,154,900,730	11,602,891,137	1,154,900,730	11,602,891,137	



***BALANCE PRESUPUESTARIO DE
GASTOS EN EDUCACIÓN***

BALANCE PRESUPUESTARIO DE GASTOS AL MES DE DICIEMBRE DEL 2016

En Miles de Pesos de 2016

PRESUPUESTO EDUCACION

C U E N T A S		PRESUPUESTO	PRESUPUESTO	SALDO	OBLIGADO		% OBLIG	DEVENGADO		PAGADO		
CODIGO	DENOMINACION	INICIAL	VIGENTE	PRESUPUES.	PARCIAL	ACUMULADO	A LA FECHA	PARCIAL	ACUMULADO	PARCIAL	ACUMULADO	PARCIAL
			(1)	(1)-(4)	(3)	(4)	(4) / (1)	(5)	(6)	(7)	(8)	(4) - (8)
215-00-00-000-000-000	GASTOS DE OPERACIO	5,646,393,000	10,956,348,357	729,490,082	1,060,036,720	10,226,858,275	93.34	1,012,706,933	10,125,291,561	1,065,191,620	10,125,291,561	101,566,714
215-21-00-000-000-000	GASTOS EN PERSONAL	5,377,447,000	7,948,474,137	152,263,533	751,960,778	7,796,210,604	98.08	752,210,778	7,796,210,604	752,210,778	7,796,210,604	
215-21-01-000-000-000	GASTOS EN PERSONAL	3,238,450,000	3,669,841,741	63,459,828	319,629,866	3,606,381,913	98.27	319,879,866	3,606,381,913	319,879,866	3,606,381,913	
215-21-01-001-000-000	GASTOS EN PERSONAL	2,864,442,000	2,975,006,000	53,287,885	247,604,893	2,921,718,115	98.21	247,604,893	2,921,718,115	247,604,893	2,921,718,115	
215-21-01-001-001-000	SUELDOS BASES PERSO	1,248,079,000	1,443,643,000	2,146,213	123,046,977	1,441,496,787	99.85	123,046,977	1,441,496,787	123,046,977	1,441,496,787	
215-21-01-001-002-000	ASIGNACION DE ANTIGU	872,661,000	805,661,000	3,142,584	67,281,280	802,518,416	99.61	67,281,280	802,518,416	67,281,280	802,518,416	
215-21-01-001-002-001	ASIG.DE EXPERIENC.AR	872,661,000	805,661,000	3,142,584	67,281,280	802,518,416	99.61	67,281,280	802,518,416	67,281,280	802,518,416	
215-21-01-001-003-000	ASIGNAC. PROFES. PERS						0.00					
215-21-01-001-004-000	SUELDOS P. PLANTA SE						0.00					
215-21-01-001-008-000	ASIGNACION DE NIVELA						0.00					
215-21-01-001-008-002	PLAN. COMPLEM.ARTS.4						0.00					
215-21-01-001-009-000	GASTOS EN PERSONAL	166,361,000	166,361,000	4,922,766	13,837,561	161,438,234	97.04	13,837,561	161,438,234	13,837,561	161,438,234	
215-21-01-001-009-001	MONTO FIJO COMP.ART.	5,266,000	5,266,000	1,547,317	280,081	3,718,683	70.62	280,081	3,718,683	280,081	3,718,683	
215-21-01-001-009-002	UMP.ART.54 Y SIGUIENT	2,518,000	2,518,000	607,516	157,112	1,910,484	75.87	157,112	1,910,484	157,112	1,910,484	
215-21-01-001-009-003	BONIF.PROPORC.ART.8 L	151,467,000	151,467,000	2,385,023	12,823,378	149,081,977	98.43	12,823,378	149,081,977	12,823,378	149,081,977	
215-21-01-001-009-004	BONIF.ESP.PROF.ENC.ES	7,110,000	7,110,000	382,910	576,990	6,727,090	94.61	576,990	6,727,090	576,990	6,727,090	
215-21-01-001-009-006	RED MAESTROS DE MAE						0.00					
215-21-01-001-014-000	ASIGNACIONES COMPEN	37,247,000	37,247,000	8,779,557	2,267,751	28,467,443	76.43	2,267,751	28,467,443	2,267,751	28,467,443	
215-21-01-001-014-005	BONIF. ART. 3 LEY 19.200	37,247,000	37,247,000	8,779,557	2,267,751	28,467,443	76.43	2,267,751	28,467,443	2,267,751	28,467,443	
215-21-01-001-014-006	BONIF. PREVIS. ART. 19 L						0.00					
215-21-01-001-014-007	REMUN.ADIC. ART.3 TRA						0.00					
215-21-01-001-014-999	OTRAS ASIGNACIONES C						0.00					
215-21-01-001-019-000	ASIGNACION DE RESPO	155,554,000	159,554,000	3,001,459	13,824,290	156,552,541	98.12	13,824,290	156,552,541	13,824,290	156,552,541	
215-21-01-001-019-002	ASIG. DE RESPONSAB.DI	126,911,000	126,611,000	1,688,800	11,089,156	124,922,200	98.67	11,089,156	124,922,200	11,089,156	124,922,200	
215-21-01-001-019-003	ASIG. DE RESPONSAB. T	28,643,000	32,943,000	1,312,659	2,735,134	31,630,341	96.02	2,735,134	31,630,341	2,735,134	31,630,341	
215-21-01-001-028-000	ASIGNACION DE ESTIMU	191,740,000	181,740,000	10,517,151	14,530,750	171,222,849	94.21	14,530,750	171,222,849	14,530,750	171,222,849	
215-21-01-001-028-001	ASIG.DESEMP.DIFIC.ART.	191,740,000	181,740,000	10,517,151	14,530,750	171,222,849	94.21	14,530,750	171,222,849	14,530,750	171,222,849	
215-21-01-001-031-000	ASIG.PERFECC. ART. 49 L	192,800,000	180,800,000	20,778,155	12,816,284	160,021,845	88.51	12,816,284	160,021,845	12,816,284	160,021,845	
215-21-01-001-031-001	ASIGNACION DE PERFEC	192,800,000	180,800,000	20,778,155	12,816,284	160,021,845	88.51	12,816,284	160,021,845	12,816,284	160,021,845	
215-21-01-002-000-000	BONOS ESCOLARES						0.00					
215-21-01-002-002-000	OTRAS COTIZACIONES P						0.00					
215-21-01-003-000-000	BONIFICACION EXCELE	338,171,000	511,851,391	2,331,961	50,366,738	509,519,430	99.54	50,366,738	509,519,430	50,366,738	509,519,430	
215-21-01-003-001-000	BONIFICACION EXCELE		155,680,391	1,066,510	18,890,015	154,613,881	99.31	18,890,015	154,613,881	18,890,015	154,613,881	
215-21-01-003-001-002	BONIFICACION EXCELE		155,680,391	1,066,510	18,890,015	154,613,881	99.31	18,890,015	154,613,881	18,890,015	154,613,881	
215-21-01-003-003-000	ASIG.ESP.INC.PROF.ART.	338,171,000	356,171,000	1,265,451	31,476,723	354,905,549	99.64	31,476,723	354,905,549	31,476,723	354,905,549	

BALANCE PRESUPUESTARIO DE GASTOS AL MES DE DICIEMBRE DEL 2016

En Miles de Pesos de 2016

PRESUPUESTO EDUCACION

C U E N T A S		PRESUPUESTO	PRESUPUESTO	SALDO	OBLIGADO		% OBLIG	DEVENGADO		PAGADO		
CODIGO	DENOMINACION	INICIAL	VIGENTE	PRESUPUES.	PARCIAL	ACUMULADO	A LA FECHA	PARCIAL	ACUMULADO	PARCIAL	ACUMULADO	PARCIAL
			(1)	(1)-(4)	(3)	(4)	(4) / (1)	(5)	(6)	(7)	(8)	(4) - (8)
215-21-01-003-003-003	ASIG.ESP.INC.PROF.ART.	338,171,000	356,171,000	1,265,451	31,476,723	354,905,549	99.64	31,476,723	354,905,549	31,476,723	354,905,549	
215-21-01-003-003-004	ASIG.VARIABLE DESEMP						0.00					
215-21-01-004-000-000	TRABAJOS EXTRAORDIN	35,837,000	61,837,000	2,756,226	6,604,205	59,080,774	95.54	6,854,205	59,080,774	6,854,205	59,080,774	
215-21-01-004-003-000	TRABAJOS EXTRAORDIN						0.00					
215-21-01-004-004-000	TRABAJOS EXTRAORDIN		26,000,000	112,460	3,717,320	25,887,540	99.57	3,717,320	25,887,540	3,717,320	25,887,540	
215-21-01-004-005-000	TRABAJOS EXTRAORDIN	32,668,000	32,668,000	1,224,766	2,636,885	31,443,234	96.25	2,636,885	31,443,234	2,636,885	31,443,234	
215-21-01-004-006-000	COMISION DE SERVICIO	3,169,000	3,169,000	1,419,000	250,000	1,750,000	55.22	500,000	1,750,000	500,000	1,750,000	
215-21-01-004-007-000	COMISION DE SERVICIO						0.00					
215-21-01-005-000-000	AGUINALDOS		121,147,350	5,083,756	15,054,030	116,063,594	95.80	15,054,030	116,063,594	15,054,030	116,063,594	
215-21-01-005-001-000	AGUINALDOS		16,061,350	1,978,970	3,621,030	14,082,380	87.68	3,621,030	14,082,380	3,621,030	14,082,380	
215-21-01-005-001-001	AGUINALDO FIESTAS PA		10,461,350			10,461,350	100.00		10,461,350		10,461,350	
215-21-01-005-001-002	AGUINALDO DE NAVIDA		5,600,000	1,978,970	3,621,030	3,621,030	64.66	3,621,030	3,621,030	3,621,030	3,621,030	
215-21-01-005-002-000	BONO DE ESCOLARIDAD		19,294,000	428,316		18,865,684	97.78		18,865,684		18,865,684	
215-21-01-005-003-000	BONO EXTRAORDINARI		80,812,000	2,619,670	11,433,000	78,192,330	96.76	11,433,000	78,192,330	11,433,000	78,192,330	
215-21-01-005-003-001	BONO EXTRAORDINARI		80,812,000	2,619,670	11,433,000	78,192,330	96.76	11,433,000	78,192,330	11,433,000	78,192,330	
215-21-01-005-004-000	BONIFICACION		4,980,000	56,800		4,923,200	98.86		4,923,200		4,923,200	
215-21-01-005-004-001	BONIFICACION ADICION		4,980,000	56,800		4,923,200	98.86		4,923,200		4,923,200	
215-21-01-005-004-002	BONIFICACION ADICION						0.00					
215-21-02-000-000-000	GASTOS EN PERSONAL	1,042,965,000	2,418,762,678	36,904,923	241,347,373	2,381,857,755	98.47	241,347,373	2,381,857,755	241,347,373	2,381,857,755	
215-21-02-001-000-000	SUELDOS BASES PERSO	1,037,633,000	2,319,133,000	27,893,673	203,836,738	2,291,239,327	98.80	203,836,738	2,291,239,327	203,836,738	2,291,239,327	
215-21-02-001-001-000	SUELDOS BASES PERSO	712,482,000	1,988,982,000	12,883,058	174,725,720	1,976,098,942	99.35	174,725,720	1,976,098,942	174,725,720	1,976,098,942	
215-21-02-001-001-001	SUELDOS BASES PERSO	712,482,000	1,079,482,000	5,650,375	93,421,019	1,073,831,625	99.48	93,421,019	1,073,831,625	93,421,019	1,073,831,625	
215-21-02-001-001-002	SUELDOS P. CONTRATA		605,500,000	4,638,725	54,531,728	600,861,275	99.23	54,531,728	600,861,275	54,531,728	600,861,275	
215-21-02-001-001-003	SUELDOS P. CONTRATA		304,000,000	2,593,958	26,772,973	301,406,042	99.15	26,772,973	301,406,042	26,772,973	301,406,042	
215-21-02-001-002-000	ASIG.DE EXPERIENCIA A	194,351,000	174,351,000	4,102,847	15,410,130	170,248,153	97.65	15,410,130	170,248,153	15,410,130	170,248,153	
215-21-02-001-002-001	ASIG. DE EXPERIENCIA	194,351,000	174,351,000	4,102,847	15,410,130	170,248,153	97.65	15,410,130	170,248,153	15,410,130	170,248,153	
215-21-02-001-003-000	ASIGNAC. PROFES. PERS						0.00					
215-21-02-001-008-000	PLAN. COMPLEM. ART. 4	16,228,000	6,728,000	4,368,335	8,246	2,359,665	35.07	8,246	2,359,665	8,246	2,359,665	
215-21-02-001-008-002	PLAN. COMPLEM. ARTS.	16,228,000	6,728,000	4,368,335	8,246	2,359,665	35.07	8,246	2,359,665	8,246	2,359,665	
215-21-02-001-009-000	MONTO FIJO0 COMP ART	99,497,000	128,997,000	2,029,526	12,609,200	126,967,474	98.43	12,609,200	126,967,474	12,609,200	126,967,474	
215-21-02-001-009-001	MONTO FIJO COMP LEM.						0.00					
215-21-02-001-009-002	UMP ART. 54 Y SIGTES. L						0.00					
215-21-02-001-009-003	BONIFI.PROPORC. ART.8	99,497,000	128,997,000	2,029,526	12,609,200	126,967,474	98.43	12,609,200	126,967,474	12,609,200	126,967,474	
215-21-02-001-009-004	BONIF. ESP.PROFES.ENC.						0.00					
215-21-02-001-009-006	RED MAESTROS DE MAE						0.00					

BALANCE PRESUPUESTARIO DE GASTOS AL MES DE DICIEMBRE DEL 2016
En Miles de Pesos de 2016

PRESUPUESTO EDUCACION												
C U E N T A S		PRESUPUESTO	PRESUPUESTO	SALDO	OBLIGADO		% OBLIG	DEVENGADO		PAGADO		
CODIGO	DENOMINACION	INICIAL	VIGENTE	PRESUPUES.	PARCIAL	ACUMULADO	A LA FECHA	PARCIAL	ACUMULADO	PARCIAL	ACUMULADO	PARCIAL
			(1)	(1)-(4)	(3)	(4)	(4) / (1)	(5)	(6)	(7)	(8)	(4) - (8)
215-21-02-001-013-000	BONIFICACION ART. 3 LE						0.00					
215-21-02-001-013-005	BONIFIC. ART. 3 LEY 19.2						0.00					
215-21-02-001-013-006	BONIFDIC. PREVIS. ART.						0.00					
215-21-02-001-013-007	REMUNER.ADIC.ART.3 T						0.00					
215-21-02-001-018-000	ASIG. RESPONSABILIDA						0.00					
215-21-02-001-018-001	ASIG. DE RESPONSABILI						0.00					
215-21-02-001-018-002	ASIG.RESPONS. TEC. PED						0.00					
215-21-02-001-027-000	ASIG.DESEMP. DIFICIL A						0.00					
215-21-02-001-027-001	ASIG.DESEMP.DIFICIL A						0.00					
215-21-02-001-030-000	ASIG. PERFECC. ART. 49	15,075,000	20,075,000	4,509,907	1,083,442	15,565,093	77.53	1,083,442	15,565,093	1,083,442	15,565,093	
215-21-02-001-030-001	ASIG. PERFECC. ART. 49	15,075,000	20,075,000	4,509,907	1,083,442	15,565,093	77.53	1,083,442	15,565,093	1,083,442	15,565,093	
215-21-02-003-000-000	BONIFICACION EXCELE						0.00					
215-21-02-003-001-000	BONIFICACION EXCELE						0.00					
215-21-02-003-001-002	BONIFICACION EXCELE						0.00					
215-21-02-003-003-000	ASIG. ESP.INC.PROF.ART.						0.00					
215-21-02-003-003-002	ASIG.ESP.INC.PROF.ART.						0.00					
215-21-02-003-003-004	ASIG. VARIABLE DESEM						0.00					
215-21-02-004-000-000	TRABAJOS EXTRAORDIN	5,332,000	46,332,000	8,950,306	2,071,579	37,381,694	80.68	2,071,579	37,381,694	2,071,579	37,381,694	
215-21-02-004-003-000	TRABAJOS EXTRAORDIN		4,000,000	760,089	107,608	3,239,911	81.00	107,608	3,239,911	107,608	3,239,911	
215-21-02-004-005-000	TRABAJOS EXTRAORDIN	5,332,000	5,332,000	4,541,169		790,831	14.83		790,831		790,831	
215-21-02-004-006-000	H EXTRAORDINARIAS S		37,000,000	3,649,048	1,963,971	33,350,952	90.14	1,963,971	33,350,952	1,963,971	33,350,952	
215-21-02-005-000-000	BONOS ESCOLARIDAD		53,297,678	60,944	35,439,056	53,236,734	99.89	35,439,056	53,236,734	35,439,056	53,236,734	
215-21-02-005-001-000	AGUINALDOS		36,297,678	46,944	18,453,056	36,250,734	99.87	18,453,056	36,250,734	18,453,056	36,250,734	
215-21-02-005-001-001	AGUINALDO DE FIESTAS		17,797,678			17,797,678	100.00		17,797,678		17,797,678	
215-21-02-005-001-002	AGUINALDO DE NAVIDA		18,500,000	46,944	18,453,056	18,453,056	99.75	18,453,056	18,453,056	18,453,056	18,453,056	
215-21-02-005-002-000	BONOS DE ESCOLARIDA						0.00					
215-21-02-005-003-000	BONOS EXTRAORDINAR		17,000,000	14,000	16,986,000	16,986,000	99.92	16,986,000	16,986,000	16,986,000	16,986,000	
215-21-02-005-003-001	BONO EXTRAORDINARI		17,000,000	14,000	16,986,000	16,986,000	99.92	16,986,000	16,986,000	16,986,000	16,986,000	
215-21-02-005-004-000	BONIFIC.ADICIONAL AL						0.00					
215-21-03-000-000-000	OTRAS REMUNERACIO	1,096,032,000	1,859,869,718	51,898,782	190,983,539	1,807,970,936	97.21	190,983,539	1,807,970,936	190,983,539	1,807,970,936	
215-21-03-001-000-000	HONORARIOS A SUMA A						0.00					
215-21-03-001-001-000	HONORARIOS A SUMA A						0.00					
215-21-03-001-002-000	HONORARIOS A SUMA A						0.00					
215-21-03-001-002-003	DIRECCION DE EDUCACI						0.00					
215-21-03-002-000-000	honorarios a suma alzada-per						0.00					

BALANCE PRESUPUESTARIO DE GASTOS AL MES DE DICIEMBRE DEL 2016

En Miles de Pesos de 2016

PRESUPUESTO EDUCACION

C U E N T A S		PRESUPUESTO	PRESUPUESTO	SALDO	OBLIGADO		% OBLIG	DEVENGADO		PAGADO		
CODIGO	DENOMINACION	INICIAL	VIGENTE	PRESUPUES.	PARCIAL	ACUMULADO	A LA FECHA	PARCIAL	ACUMULADO	PARCIAL	ACUMULADO	PARCIAL
			(1)	(1)-(4)	(3)	(4)	(4) / (1)	(5)	(6)	(7)	(8)	(4) - (8)
215-21-03-004-000-000	REMUN.REG. POR EL CO	936,442,000	1,697,279,718	49,095,360	176,863,058	1,648,184,358	97.11	176,863,058	1,648,184,358	176,863,058	1,648,184,358	
215-21-03-004-001-000	SUELDOS REMUN. REGU	936,442,000	1,593,248,000	47,428,000	138,231,808	1,545,820,000	97.02	138,231,808	1,545,820,000	138,231,808	1,545,820,000	
215-21-03-004-001-001	SUELDOS CODIGO TRAB	887,880,000	877,186,000	28,748,943	76,642,486	848,437,057	96.72	76,642,486	848,437,057	76,642,486	848,437,057	
215-21-03-004-001-002	SUELDOS CODIGO DEL T		121,000,000	3,117,165	9,992,452	117,882,835	97.42	9,992,452	117,882,835	9,992,452	117,882,835	
215-21-03-004-001-003	SUELDOS CODIGO DEL T		525,000,000		47,122,577	525,000,000	100.00	47,122,577	525,000,000	47,122,577	525,000,000	
215-21-03-004-001-004	HORAS EXTRAS CODIG		20,000,000	7,712,685	943,280	12,287,315	61.44	943,280	12,287,315	943,280	12,287,315	
215-21-03-004-001-005	HORAS EXTRAS CODIG	48,562,000	50,062,000	7,849,207	3,531,013	42,212,793	84.32	3,531,013	42,212,793	3,531,013	42,212,793	
215-21-03-004-002-000	APORTES DEL EMPLEAD						0.00					
215-21-03-004-003-000	REMUNERACIONES VAR						0.00					
215-21-03-004-004-000	AGUINALDOS Y BONOS		104,031,718	1,667,360	38,631,250	102,364,358	98.40	38,631,250	102,364,358	38,631,250	102,364,358	
215-21-03-007-000-000	ALUMNOS EN PRACTICA						0.00					
215-21-03-999-000-000	ASIG.ART. 1 LEY 19.464	159,590,000	162,590,000	2,803,422	14,120,481	159,786,578	98.28	14,120,481	159,786,578	14,120,481	159,786,578	
215-21-03-999-001-000	ASIGNACION ART. 1 LEY	93,797,000	93,797,000	1,474,411	8,156,244	92,322,589	98.43	8,156,244	92,322,589	8,156,244	92,322,589	
215-21-03-999-999-000	OTRAS	65,793,000	68,793,000	1,329,011	5,964,237	67,463,989	98.07	5,964,237	67,463,989	5,964,237	67,463,989	
215-21-03-999-999-001	OTRAS COTIZACIONES -	65,793,000	68,793,000	1,329,011	5,964,237	67,463,989	98.07	5,964,237	67,463,989	5,964,237	67,463,989	
215-21-04-000-000-000	PRESTACION DE SERVI						0.00					
215-21-04-004-000-000	PRESTACION DE SERVIC						0.00					
215-22-00-000-000-000	BIENES Y SERVICIOS D	263,322,000	2,170,727,370	426,556,097	278,828,535	1,744,171,273	80.35	246,313,084	1,660,048,895	295,474,314	1,660,048,895	84,122,378
215-22-01-000-000-000	ALIMENTOS Y BEBIDAS		73,088,000	18,409,007	13,354,996	54,678,993	74.81	8,815,142	48,139,430	18,940,284	48,139,430	6,539,563
215-22-01-001-000-000	ALIMENTOS Y BEBIDAS		73,088,000	18,409,007	13,354,996	54,678,993	74.81	8,815,142	48,139,430	18,940,284	48,139,430	6,539,563
215-22-01-001-001-000	ALIMENTOS Y BEBIDAS		50,790,000	15,840,372	6,834,498	34,949,628	68.81	5,590,944	31,706,365	5,834,594	31,706,365	3,243,263
215-22-01-001-001-001	ALIMENTOS Y BEBIDAS		2,000,000	108,215		1,891,785	94.59	91,000	1,891,785	177,800	1,891,785	
215-22-01-001-001-002	ALIMENTOS Y BEBIDAS		1,009,000	122		1,008,878	99.99		1,008,878		1,008,878	
215-22-01-001-001-003	ALIMENTOS Y BEBIDAS		1,000,000	1,000,000			0.00					
215-22-01-001-001-004	ALIMENTOS Y BEBIDAS		1,830,000	116,609	36,000	1,713,391	93.63	124,000	1,713,391	124,000	1,713,391	
215-22-01-001-001-005	ESCUELA G-468 VALLE A						0.00					
215-22-01-001-001-006	ALIMENTOS Y BEBIDAS		2,200,000	2,130,994	69,006	69,006	3.14	69,006	69,006	69,006	69,006	
215-22-01-001-001-007	ALIMENTOS Y BEBIDAS		3,000,000	546,453		2,453,547	81.78		2,453,547		2,453,547	
215-22-01-001-001-008	ALIMENTOS Y BEBIDAS		1,135,000	232,202	459,000	902,798	79.54	732,948	902,798	732,948	902,798	
215-22-01-001-001-009	ALIMENTOS Y BEBIDAS		5,682,000	75,519		5,606,481	98.67	240,332	5,606,481	240,332	5,606,481	
215-22-01-001-001-010	ALIMENTOS Y BEBIDAS		6,368,000	2,038	4,412,904	6,365,962	99.97	1,766,910	3,185,869	1,766,910	3,185,869	3,180,093
215-22-01-001-001-011	ALIMENTOS Y BEBIDAS		1,000,000	237,564	257,600	762,436	76.24	395,560	762,436	395,560	762,436	
215-22-01-001-001-012	ALIMENTOS Y BEBIDAS		1,952,000	294,550	199,128	1,657,450	84.91	135,958	1,594,280	169,958	1,594,280	63,170
215-22-01-001-001-013	ALIMENTOS Y BEBIDAS		1,129,000	943,267		185,733	16.45	46,945	185,733	46,945	185,733	
215-22-01-001-001-015	ALIMENTOS Y BEBIDAS		7,220,000	2,183,702	416,500	5,036,298	69.75	546,500	5,036,298	546,500	5,036,298	

BALANCE PRESUPUESTARIO DE GASTOS AL MES DE DICIEMBRE DEL 2016

En Miles de Pesos de 2016

PRESUPUESTO EDUCACION

C U E N T A S		PRESUPUESTO INICIAL	PRESUPUESTO VIGENTE	SALDO PRESUPUES.	OBLIGADO		% OBLIG A LA FECHA	DEVENGADO		PAGADO		PARCIAL
CODIGO	DENOMINACION				PARCIAL	ACUMULADO		PARCIAL	ACUMULADO	PARCIAL	ACUMULADO	
			(1)	(1)-(4)	(3)	(4)	(4) / (1)	(5)	(6)	(7)	(8)	(4) - (8)
215-22-01-001-001-016	ALIMENTOS Y BEBIDAS		4,499,000	305,040	473,000	4,193,960	93.22	473,000	4,193,960	595,850	4,193,960	
215-22-01-001-001-017	ALIMENTOS Y BEBIDAS		2,000,000	1,456,527		543,473	27.17	60,000	543,473	60,000	543,473	
215-22-01-001-001-018	ALIMENTOS Y BEBIDAS		1,000,000	694,870		305,130	30.51	65,000	305,130	65,000	305,130	
215-22-01-001-001-019	ALIMENTOS Y BEBIDAS		1,000,000	405,600		594,400	59.44	135,000	594,400	135,000	594,400	
215-22-01-001-001-020	ALIMENTOS Y BEBIDAS		500,000	500,000			0.00					
215-22-01-001-001-021	ALIMENTOS Y BEBIDAS		500,000	477,010		22,990	4.60	22,990	22,990	22,990	22,990	
215-22-01-001-001-022	ALIMENTOS Y BEBIDAS		2,000,000	538,525	511,360	1,461,475	73.07	633,860	1,461,475	633,860	1,461,475	
215-22-01-001-001-023	Alimentos y Bebidas SEP A-		1,000,000	948,065		51,935	5.19	51,935	51,935	51,935	51,935	
215-22-01-001-001-024	Alimentos y Bebidas SEP C-		766,000	766,000			0.00					
215-22-01-001-001-025	ALIMENTOS Y BEBIDAS		2,000,000	1,877,500		122,500	6.13		122,500		122,500	
215-22-01-001-002-000	ALIMENTOS Y BEBIDAS		22,298,000	2,568,635	6,520,498	19,729,365	88.48	3,224,198	16,433,065	13,105,690	16,433,065	3,296,300
215-22-01-001-002-002	ALIMENTOS Y BEBIDAS		500,000	453,850		46,150	9.23		46,150		46,150	
215-22-01-001-002-003	ALIMENTOS Y BEBIDAS		21,798,000	2,114,785	6,520,498	19,683,215	90.30	3,224,198	16,386,915	13,105,690	16,386,915	3,296,300
215-22-02-000-000-000	VESTUARIO Y ACCESO		32,273,000	6,120,302	3,121,867	26,152,698	81.04	807,769	23,757,680	2,851,017	23,757,680	2,395,018
215-22-02-002-000-000	VESTUARIO,ACCESORIO		15,773,000	538,255	3,121,867	15,234,745	96.59	807,769	12,839,727	2,851,017	12,839,727	2,395,018
215-22-02-002-001-000	VESTUARIOS, ACCESORI		15,773,000	538,255	3,121,867	15,234,745	96.59	807,769	12,839,727	2,851,017	12,839,727	2,395,018
215-22-02-002-001-001	VESTUARIOS SEP - C MA		159,000	15,700	15,800	143,300	90.13	15,800	143,300	15,800	143,300	
215-22-02-002-001-002	VESTUARIOS SEP - P NER						0.00					
215-22-02-002-001-003	VESTUARIOS SEP - P VIV						0.00					
215-22-02-002-001-004	VESTUARIOS SEP - PETE						0.00					
215-22-02-002-001-005	ESCUELA G-468 VALLE A						0.00					
215-22-02-002-001-006	VESTUARIOS SEP - DAE		118,500	118,500			0.00					
215-22-02-002-001-007	VESTUARIOS SEP - PLAC		4,043,000	1,639		4,041,361	99.96		4,041,361	1,882,463	4,041,361	
215-22-02-002-001-008	VESTUARIOS SEP - CUNC		24,000	24,000			0.00					
215-22-02-002-001-009	VESTUARIOS SEP - COIN		4,500,000	8,385		4,491,615	99.81		4,491,615		4,491,615	
215-22-02-002-001-010	VESTUARIOS SEP - CALA						0.00					
215-22-02-002-001-011	VESTUARIOS SEP - HUID		1,660,000	55,142	1,604,858	1,604,858	96.68					1,604,858
215-22-02-002-001-012	VESTUARIOS SEP - RAYI		1,100,000	23,778	711,049	1,076,222	97.84	711,049	1,076,222	871,834	1,076,222	
215-22-02-002-001-013	VESTUARIOS SEP - V LA						0.00					
215-22-02-002-001-015	VESTUARIOS SEP - MOVI		791,000	840	790,160	790,160	99.89					790,160
215-22-02-002-001-016	VESTUARIOS SEP - ESPA		778,500	19,280		759,220	97.52	80,920	759,220	80,920	759,220	
215-22-02-002-001-017	VESTUARIOS SEP - P.A.C						0.00					
215-22-02-002-001-018	VESTUARIOS SEP - LEYD						0.00					
215-22-02-002-001-019	VESTUARIOS SEP - E F A		250,000	250,000			0.00					
215-22-02-002-001-020	VESTUARIOS SEP - EL AS						0.00					

BALANCE PRESUPUESTARIO DE GASTOS AL MES DE DICIEMBRE DEL 2016
En Miles de Pesos de 2016

PRESUPUESTO EDUCACION		PRESUPUESTO INICIAL	PRESUPUESTO VIGENTE	SALDO PRESUPUES.	OBLIGADO		% OBLIG A LA FECHA	DEVENGADO		PAGADO		PARCIAL
C U E N T A S	DENOMINACION				PARCIAL	ACUMULADO		PARCIAL	ACUMULADO	PARCIAL	ACUMULADO	
CODIGO	DENOMINACION		(1)	(1)-(4)	(3)	(4)	(4) / (1)	(5)	(6)	(7)	(8)	(4) - (8)
215-22-02-002-001-021	VESTUARIOS SEP - HUIN						0.00					
215-22-02-002-001-022	VESTUARIOS SEP - BICE						0.00					
215-22-02-002-001-023	VESTUARIOS SEP - DANT						0.00					
215-22-02-002-001-024	VESTUARIOS SEP - INCO		2,199,000	891		2,198,109	99.96		2,198,109		2,198,109	
215-22-02-002-001-025	VESTUARIOS SEP - B.JAV		150,000	20,100		129,900	86.60		129,900		129,900	
215-22-02-002-002-000	VESTUARIOS, ACCESORI						0.00					
215-22-02-002-002-003	DIRECCION DE EDUCACI						0.00					
215-22-02-003-000-000	CALZADO		16,500,000	5,582,047		10,917,953	66.17		10,917,953		10,917,953	
215-22-02-003-001-000	CALZADO SEP		16,500,000	5,582,047		10,917,953	66.17		10,917,953		10,917,953	
215-22-02-003-001-001	CALZADO SEP - C MAIPO						0.00					
215-22-02-003-001-002	CALZADO SEP - P NERUD						0.00					
215-22-02-003-001-003	CALZADO SEP - P VIVER						0.00					
215-22-02-003-001-004	CALZADO SEP - PETER P						0.00					
215-22-02-003-001-005	ESCUELA G-468 VALLE A						0.00					
215-22-02-003-001-006	CALZADO SEP - DAEM		5,500,000	5,500,000			0.00					
215-22-02-003-001-007	CALZADO SEP - PLACILL		4,500,000	66,357		4,433,643	98.53		4,433,643		4,433,643	
215-22-02-003-001-008	CALZADO SEP - CUNCU						0.00					
215-22-02-003-001-009	CALZADO SEP - A COIND						0.00					
215-22-02-003-001-010	CALZADO SEP - SN J CAL						0.00					
215-22-02-003-001-011	CALZADO SEP - P HIDOB						0.00					
215-22-02-003-001-012	CALZADO SEP - RAYITO						0.00					
215-22-02-003-001-013	CALZADO SEP - V LAS D						0.00					
215-22-02-003-001-015	CALZADO SEP - MOVILIZ						0.00					
215-22-02-003-001-016	CALZADO SEP - ESPAÑA						0.00					
215-22-02-003-001-017	CALZADO SEP - P.A.CER						0.00					
215-22-02-003-001-018	CALZADO SEP - LEYDA						0.00					
215-22-02-003-001-019	CALZADO SEP - E F ASTU						0.00					
215-22-02-003-001-020	CALZADO SEP - EL ASIL						0.00					
215-22-02-003-001-021	CALZADO SEP - HUINCA						0.00					
215-22-02-003-001-022	CALZADO SEP - JOSE M						0.00					
215-22-02-003-001-023	CALZADO SEP - DANTE P						0.00					
215-22-02-003-001-024	CALZADO SEP - INCO C-4		6,500,000	15,690		6,484,310	99.76		6,484,310		6,484,310	
215-22-02-003-001-025	CALZADO SEP - JAVIERA						0.00					
215-22-02-003-002-000	CALZADO						0.00					
215-22-02-003-002-003	DIRECCION DE EDUCACI						0.00					

BALANCE PRESUPUESTARIO DE GASTOS AL MES DE DICIEMBRE DEL 2016
En Miles de Pesos de 2016

PRESUPUESTO EDUCACION												
C U E N T A S		PRESUPUESTO	PRESUPUESTO	SALDO	OBLIGADO		% OBLIG	DEVENGADO		PAGADO		
CODIGO	DENOMINACION	INICIAL	VIGENTE	PRESUPUES.	PARCIAL	ACUMULADO	A LA FECHA	PARCIAL	ACUMULADO	PARCIAL	ACUMULADO	PARCIAL
			(1)	(1)-(4)	(3)	(4)	(4) / (1)	(5)	(6)	(7)	(8)	(4) - (8)
215-22-03-000-000-000	COMBUSTIBLES Y LUBRI	1,120,000	5,120,000	2,883,660		2,236,340	43.68		2,236,340		2,236,340	
215-22-03-001-000-000	COMBUSTIBLES Y LUBRI	1,120,000	5,120,000	2,883,660		2,236,340	43.68		2,236,340		2,236,340	
215-22-03-001-001-000	COMBUSTIBLES Y LUBRI		4,000,000	1,763,660		2,236,340	55.91		2,236,340		2,236,340	
215-22-03-001-001-006	DAEM SEP		4,000,000	1,763,660		2,236,340	55.91		2,236,340		2,236,340	
215-22-03-001-002-000	COMBUSTIBLES Y LUBRI	1,120,000	1,120,000	1,120,000			0.00					
215-22-03-001-002-003	COMBUSTIBLES DAEM	1,120,000	1,120,000	1,120,000			0.00					
215-22-04-000-000-000	MATERIALES DE USO O	4,680,000	523,500,000	218,116,668	64,310,328	305,383,332	58.33	59,262,459	282,377,771	65,387,589	282,377,771	23,005,561
215-22-04-001-000-000	MATERIALES DE OFICIN	2,350,000	85,978,000	38,927,765	8,728,298	47,050,235	54.72	5,216,359	43,216,236	5,216,359	43,216,236	3,833,999
215-22-04-001-001-000	MATERIALES DE OFICIN		56,002,000	24,068,290	7,758,850	31,933,710	57.02	4,949,289	28,881,389	4,949,289	28,881,389	3,052,321
215-22-04-001-001-001	MATERIALES OFICINA S		1,500,000	1,166,009		333,991	22.27	114,240	333,991	114,240	333,991	
215-22-04-001-001-002	MATERIALES OFICINA S		1,500,000	18,783		1,481,217	98.75		1,481,217		1,481,217	
215-22-04-001-001-003	MATERIALES OFICINA S		1,500,000	1,500,000			0.00					
215-22-04-001-001-004	MATERIALES OFICINA S		1,622,000	328,974		1,293,026	79.72	128,520	1,293,026	128,520	1,293,026	
215-22-04-001-001-005	ESCUELA G-468 VALLE A						0.00					
215-22-04-001-001-006	MATERIALES OFICINA S		11,774,000	10,831,222		942,778	8.01		942,778		942,778	
215-22-04-001-001-007	MATERIALES OFICINA S		1,500,000	120,123		1,379,877	91.99		1,379,877		1,379,877	
215-22-04-001-001-008	MATERIALES OFICINA S		2,172,000	632	459,959	2,171,368	99.97	459,959	2,171,368	459,959	2,171,368	
215-22-04-001-001-009	MATERIALES OFICINA S		2,800,000	49,302	2,099,593	2,750,698	98.24	2,099,593	2,750,698	2,099,593	2,750,698	
215-22-04-001-001-010	MATERIALES OFICINA S		3,125,000	28,880		3,096,120	99.08		3,096,120		3,096,120	
215-22-04-001-001-011	MATERIALES OFICINA S		1,500,000	675,204		824,796	54.99		824,796		824,796	
215-22-04-001-001-012	MATERIALES OFICINA S		1,500,000	449,399		1,050,601	70.04		1,050,601		1,050,601	
215-22-04-001-001-013	MATERIALES OFICINA S		1,500,000	909,883		590,117	39.34		590,117		590,117	
215-22-04-001-001-015	MATERIALES OFICINA S		5,150,000	2,062		5,147,938	99.96		5,147,938		5,147,938	
215-22-04-001-001-016	MATERIALES OFICINA S		1,500,000	1,365,054		134,946	9.00		134,946		134,946	
215-22-04-001-001-017	MATERIALES OFICINA S		1,500,000	1,500,000			0.00					
215-22-04-001-001-018	MATERIALES OFICINA S		1,500,000	1,500,000			0.00					
215-22-04-001-001-019	MATERIALES OFICINA S		2,000,000	930,000		1,070,000	53.50		1,070,000		1,070,000	
215-22-04-001-001-020	MATERIALES OFICINA S		500,000	428,910		71,090	14.22		71,090		71,090	
215-22-04-001-001-021	MATERIALES OFICINA S		500,000	500,000			0.00					
215-22-04-001-001-022	MATERIALES OFICINA S		1,500,000	527,043		972,957	64.86		972,957		972,957	
215-22-04-001-001-023	MATERIALES OFICINA S		1,000,000	1,000,000			0.00					
215-22-04-001-001-024	MATERIALES OFICINA S		5,132,000	368	3,052,321	5,131,632	99.99		2,079,311		2,079,311	3,052,321
215-22-04-001-001-025	MATERIAL DE OFICINA J		3,727,000	236,442	2,146,977	3,490,558	93.66	2,146,977	3,490,558	2,146,977	3,490,558	
215-22-04-001-002-000	MATERIALES DE OFICIN	2,350,000	29,976,000	14,859,475	969,448	15,116,525	50.43	267,070	14,334,847	267,070	14,334,847	781,678
215-22-04-001-002-001	MATERIALES DE OFICIN		25,000,000	14,827,471	781,678	10,172,529	40.69	79,300	9,390,851	79,300	9,390,851	781,678

BALANCE PRESUPUESTARIO DE GASTOS AL MES DE DICIEMBRE DEL 2016

En Miles de Pesos de 2016

PRESUPUESTO EDUCACION												
C U E N T A S		PRESUPUESTO	PRESUPUESTO	SALDO	OBLIGADO		% OBLIG	DEVENGADO		PAGADO		
CODIGO	DENOMINACION	INICIAL	VIGENTE	PRESUPUES.	PARCIAL	ACUMULADO	A LA FECHA	PARCIAL	ACUMULADO	PARCIAL	ACUMULADO	PARCIAL
			(1)	(1)-(4)	(3)	(4)	(4) / (1)	(5)	(6)	(7)	(8)	(4) - (8)
215-22-04-001-002-003	MATERIALES DE OFICIN	2,350,000	4,976,000	32,004	187,770	4,943,996	99.36	187,770	4,943,996	187,770	4,943,996	
215-22-04-002-000-000	TEXTOS Y OTROS MATE		243,891,000	77,229,526	31,364,839	166,661,474	68.33	27,378,809	151,291,554	30,148,156	151,291,554	15,369,920
215-22-04-002-001-000	MATERIAL DE ENSEÑAN		170,573,000	37,173,251	27,046,813	133,399,749	78.21	22,826,186	120,950,861	25,595,533	120,950,861	12,448,888
215-22-04-002-001-001	MATER.ENSEÑANZA SEP		6,132,000	1,466,229		4,665,771	76.09		4,665,771		4,665,771	
215-22-04-002-001-002	MATER.ENSEÑANZA SEP		10,216,000	368,506	183,253	9,847,494	96.39	183,253	8,391,267	183,253	8,391,267	1,456,227
215-22-04-002-001-003	MATER.ENSEÑANZA SEP		2,000,000	1,869,301		130,699	6.53	130,699	130,699	130,699	130,699	
215-22-04-002-001-004	MATER.ENSEÑANZA SEP		4,116,000	1,957,529		2,158,471	52.44		971,971		971,971	1,186,500
215-22-04-002-001-005	ESCUELA G-468 VALLE A						0.00					
215-22-04-002-001-006	MATER.ENSEÑANZA SEP		630,000	630,000			0.00					
215-22-04-002-001-007	MATER.ENSEÑANZA SEP		20,216,000	1,153	1,405,157	20,214,847	99.99	4,633,157	19,703,718	4,633,157	19,703,718	511,129
215-22-04-002-001-008	MATER.ENSEÑANZA SEP		5,070,000	2,585,484	351,779	2,484,516	49.00	452,179	2,484,516	452,179	2,484,516	
215-22-04-002-001-009	MATER.ENSEÑANZA SEP		38,300,000	2,334,264	12,888,938	35,965,736	93.91	12,888,938	35,574,163	15,127,740	35,574,163	391,573
215-22-04-002-001-010	MATER.ENSEÑANZA SEP		6,000,000	2,142,773		3,857,227	64.29		3,637,227		3,637,227	220,000
215-22-04-002-001-011	MATER.DE ENSEÑANZA		3,000,000	2,507,710	255,020	492,290	16.41	271,620	375,770	271,620	375,770	116,520
215-22-04-002-001-012	MATER.ENSEÑANZA SEP		6,332,000	2,082,251	1,457,789	4,249,749	67.12	1,457,789	4,249,749	1,988,334	4,249,749	
215-22-04-002-001-013	MATER.ENSEÑANZA SEP		3,199,000	1,424,768		1,774,232	55.46	644,504	1,774,232	644,504	1,774,232	
215-22-04-002-001-015	MATER.ENSEÑANZA SEP		13,675,000	446,559		13,228,441	96.73		13,228,441		13,228,441	
215-22-04-002-001-016	MATER.ENSEÑANZA SEP		5,000,000	2,585,107		2,414,893	48.30		2,414,893		2,414,893	
215-22-04-002-001-017	MATER.ENSEÑANZA SEP		9,000,000	1,889,925	280,548	7,110,075	79.00	280,548	7,110,075	280,548	7,110,075	
215-22-04-002-001-018	MATER.ENSEÑANZA SEP						0.00					
215-22-04-002-001-019	MATER.ENSEÑANZA SEP		1,449,000	1,111,610	225,550	337,390	23.28	201,530	201,530	201,530	201,530	135,860
215-22-04-002-001-020	MATER.ENSEÑANZA SEP		2,000,000	2,000,000			0.00					
215-22-04-002-001-021	MATER.ENSEÑANZA SEP		2,000,000	1,778,212	88,606	221,788	11.09	202,875	221,788	202,875	221,788	
215-22-04-002-001-022	MATER.ENSEÑANZA SEP		8,000,000	6,443,806	1,479,094	1,556,194	19.45	1,479,094	1,556,194	1,479,094	1,556,194	
215-22-04-002-001-023	MATER.ENSEÑANZA SEP		1,547,000	1,547,000			0.00					
215-22-04-002-001-024	MATER.ENSEÑANZA SEP		6,495,000	119	3,635,668	6,494,881	100.00		2,859,213		2,859,213	3,635,668
215-22-04-002-001-025	MATER.ENSEÑANZA SEP		16,196,000	945	4,795,411	16,195,055	99.99		11,399,644		11,399,644	4,795,411
215-22-04-002-002-000	TEXTOS Y OTROS MATE		73,318,000	40,056,275	4,318,026	33,261,725	45.37	4,552,623	30,340,693	4,552,623	30,340,693	2,921,032
215-22-04-002-002-001	MATERIAL ENSEÑANZA		50,010,000	24,776,466	3,414,918	25,233,534	50.46	2,193,225	22,995,198	2,193,225	22,995,198	2,238,336
215-22-04-002-002-003	MATERIAL DE ENSEÑAN		23,308,000	15,279,809	903,108	8,028,191	34.44	2,359,398	7,345,495	2,359,398	7,345,495	682,696
215-22-04-007-000-000	MATERIALES Y UTILES	1,000,000	10,870,000	3,616,141	135,389	7,253,859	66.73	135,389	7,253,859	135,389	7,253,859	
215-22-04-007-001-000	MATERIALES Y UTILES		9,870,000	3,214,608		6,655,392	67.43		6,655,392		6,655,392	
215-22-04-007-001-001	MATERIALES DE ASEO S						0.00					
215-22-04-007-001-002	MATERIALES DE ASEO S		3,711,100	8,325		3,702,775	99.78		3,702,775		3,702,775	
215-22-04-007-001-003	MATERIALES DE ASEO S						0.00					

BALANCE PRESUPUESTARIO DE GASTOS AL MES DE DICIEMBRE DEL 2016

En Miles de Pesos de 2016

PRESUPUESTO EDUCACION		PRESUPUESTO INICIAL	PRESUPUESTO VIGENTE	SALDO PRESUPUES.	OBLIGADO		% OBLIG A LA FECHA	DEVENGADO		PAGADO		PARCIAL
C U E N T A S	DENOMINACION				PARCIAL	ACUMULADO		PARCIAL	ACUMULADO	PARCIAL	ACUMULADO	
CODIGO	DENOMINACION		(1)	(1)-(4)	(3)	(4)	(4) / (1)	(5)	(6)	(7)	(8)	(4) - (8)
215-22-04-007-001-004	MATERIALES DE ASEO S		200,000	175,367		24,633	12.32		24,633		24,633	
215-22-04-007-001-006	MATERIALES DE ASEO S		2,698,900	2,698,900			0.00					
215-22-04-007-001-007	MATERIALES DE ASEO S		2,660,000	99,405		2,560,595	96.26		2,560,595		2,560,595	
215-22-04-007-001-008	MATERIALES DE ASEO S						0.00					
215-22-04-007-001-009	MATERIALES DE ASEO S		500,000	212,020		287,980	57.60		287,980		287,980	
215-22-04-007-001-010	MATERIALES DE ASEO S						0.00					
215-22-04-007-001-011	MATERIALES DE ASEO S						0.00					
215-22-04-007-001-012	MATERIALES DE ASEO S						0.00					
215-22-04-007-001-013	MATERIALES DE ASEO S						0.00					
215-22-04-007-001-015	MATERIALES DE ASEO S						0.00					
215-22-04-007-001-016	MATERIALES DE ASEO S						0.00					
215-22-04-007-001-017	MATERIALES DE ASEO S						0.00					
215-22-04-007-001-018	MATERIALES DE ASEO S						0.00					
215-22-04-007-001-019	MATERIALES DE ASEO S						0.00					
215-22-04-007-001-020	MATERIALES DE ASEO S		100,000	20,591		79,409	79.41		79,409		79,409	
215-22-04-007-001-021	MATERIALES DE ASEO S						0.00					
215-22-04-007-001-022	MATERIALES DE ASEO S						0.00					
215-22-04-007-001-023	MATERIALES DE ASEO S						0.00					
215-22-04-007-001-024	MATERIALES DE ASEO S						0.00					
215-22-04-007-001-025	MATERIALES DE ASEO S						0.00					
215-22-04-007-002-000	MATERIALES Y UTILES	1,000,000	1,000,000	401,533	135,389	598,467	59.85	135,389	598,467	135,389	598,467	
215-22-04-007-002-001	MATERIALES DE ASEO P						0.00					
215-22-04-007-002-003	MATERIALES DE ASEO D	1,000,000	1,000,000	401,533	135,389	598,467	59.85	135,389	598,467	135,389	598,467	
215-22-04-009-000-000	INSUMOS, REPUESTOS Y	900,000	128,752,000	77,948,641	8,636,772	50,803,359	39.46	7,365,387	49,228,159	9,462,928	49,228,159	1,575,200
215-22-04-009-001-000	INSUM/ ACC.COMPUTAC		82,000,000	42,222,395	7,673,872	39,777,605	48.51	7,283,872	39,387,605	9,261,604	39,387,605	390,000
215-22-04-009-001-001	INSUM/ ACC.COMPUTAC		2,500,000	1,649,044		850,956	34.04		850,956		850,956	
215-22-04-009-001-002	INSUM/ ACC.COMPUTAC		2,500,000	2,373,979		126,021	5.04		126,021	126,021	126,021	
215-22-04-009-001-003	INSUM/ ACC.COMPUTAC		2,110,000	2,110,000			0.00					
215-22-04-009-001-004	INSUM/ ACC.COMPUTAC		2,500,000	813,935		1,686,065	67.44		1,686,065		1,686,065	
215-22-04-009-001-005	ESCUELA G-468 VALLE A						0.00					
215-22-04-009-001-006	INSUM/ ACC.COMPUTAC		13,718,000	10,805,042		2,912,958	21.23		2,912,958		2,912,958	
215-22-04-009-001-007	INSUM/ ACC.COMPUTAC		2,500,000	638,077		1,861,923	74.48		1,861,923		1,861,923	
215-22-04-009-001-008	INSUM/ ACC.COMPUTAC		2,500,000	2,184,226		315,774	12.63		315,774		315,774	
215-22-04-009-001-009	INSUM/ ACC.COMPUTAC		6,500,000	1,255,024		5,244,976	80.69		5,244,976		5,244,976	
215-22-04-009-001-010	INSUM/ ACC.COMPUTAC		2,550,000	22,097		2,527,903	99.13		2,527,903		2,527,903	

BALANCE PRESUPUESTARIO DE GASTOS AL MES DE DICIEMBRE DEL 2016

En Miles de Pesos de 2016

PRESUPUESTO EDUCACION

C U E N T A S		PRESUPUESTO INICIAL	PRESUPUESTO VIGENTE	SALDO PRESUPUES.	OBLIGADO		% OBLIG A LA FECHA	DEVENGADO		PAGADO		PARCIAL
CODIGO	DENOMINACION				PARCIAL	ACUMULADO		PARCIAL	ACUMULADO	PARCIAL	ACUMULADO	
			(1)	(1)-(4)	(3)	(4)	(4) / (1)	(5)	(6)	(7)	(8)	(4) - (8)
215-22-04-009-001-011	INSUM/ ACC.COMPUTAC		2,500,000	1,966,610		533,390	21.34		533,390		533,390	
215-22-04-009-001-012	INSUM/ ACC.COMPUTAC		2,500,000	1,717,531		782,469	31.30		782,469	119,760	782,469	
215-22-04-009-001-013	INSUM/ ACC.COMPUTAC		2,500,000	2,061,090		438,910	17.56		438,910		438,910	
215-22-04-009-001-015	INSUM/ ACC.COMPUTAC		6,760,000	101,712	1,488,904	6,658,288	98.50	1,098,904	6,268,288	2,830,855	6,268,288	390,000
215-22-04-009-001-016	INSUM/ ACC.COMPUTAC		2,500,000	1,867,396		632,604	25.30		632,604		632,604	
215-22-04-009-001-017	INSUM/ ACC.COMPUTAC		2,500,000	2,170,050	329,950	329,950	13.20	329,950	329,950	329,950	329,950	
215-22-04-009-001-018	INSUM/ ACC.COMPUTAC		2,500,000	2,500,000			0.00					
215-22-04-009-001-019	INSUM/ ACC.COMPUTAC		2,500,000	2,500,000			0.00					
215-22-04-009-001-020	INSUM/ ACC.COMPUTAC		500,000	366,526		133,474	26.69		133,474		133,474	
215-22-04-009-001-021	INSUM/ ACC.COMPUTAC		500,000	500,000			0.00					
215-22-04-009-001-022	INSUM/ ACC.COMPUTAC		3,028,000	1,831,429		1,196,571	39.52		1,196,571		1,196,571	
215-22-04-009-001-023	INSUM/ ACC.COMPUTAC		2,000,000	2,000,000			0.00					
215-22-04-009-001-024	INSUM/ ACC.COMPUTAC		11,834,000	616	5,855,018	11,833,384	99.99	5,855,018	11,833,384	5,855,018	11,833,384	
215-22-04-009-001-025	INSUM/ ACC.COMPUTAC		2,500,000	788,011		1,711,989	68.48		1,711,989		1,711,989	
215-22-04-009-002-000	INSUMOS, REPUESTOS Y	900,000	46,752,000	35,726,246	962,900	11,025,754	23.58	81,515	9,840,554	201,324	9,840,554	1,185,200
215-22-04-009-002-001	INSUM/ ACC.COMPUTAC		40,000,000	29,174,096	789,250	10,825,904	27.06	81,515	9,814,354	201,324	9,814,354	1,011,550
215-22-04-009-002-003	INSUM/ ACC.COMPUTAC	900,000	6,752,000	6,552,150	173,650	199,850	2.96		26,200		26,200	173,650
215-22-04-010-000-000	MAT.MANTENC.REP. IN		66,000	66,000			0.00					
215-22-04-011-000-000	REP. Y ACCES. REPUEST.		100,000	50,610		49,390	49.39		49,390		49,390	
215-22-04-999-000-000	OTROS	430,000	53,843,000	20,277,985	15,445,030	33,565,015	62.34	19,166,515	31,338,573	20,424,757	31,338,573	2,226,442
215-22-04-999-001-000	OTROS SEP		30,819,000	1,676,341	14,704,801	29,142,659	94.56	17,597,886	26,916,217	18,758,128	26,916,217	2,226,442
215-22-04-999-001-001	OTROS SEP - C MAIPO		4,029,000	94,263	1,897,782	3,934,737	97.66	1,909,652	3,934,737	1,909,652	3,934,737	
215-22-04-999-001-002	OTROS SEP - P NERUDA		1,256,000	4,897	135,780	1,251,103	99.61		1,115,323	130,000	1,115,323	135,780
215-22-04-999-001-003	OTROS SEP - P VIVEROS		339,000	339,000			0.00					
215-22-04-999-001-004	OTROS SEP - P PAN		256,000	9,696		246,304	96.21	105,280	118,965	105,280	118,965	127,339
215-22-04-999-001-005	ESCUELA G-468 VALLE A						0.00					
215-22-04-999-001-006	OTROS SEP - DAEM		364,000		244,000	364,000	100.00	364,000	364,000	364,000	364,000	
215-22-04-999-001-007	OTROS SEP - PLACILLA		3,713,000	484	360,000	3,712,516	99.99	1,929,393	3,712,516	2,959,635	3,712,516	
215-22-04-999-001-008	OTROS SEP - CUNCUMEN		473,000	581		472,419	99.88	93,200	96,100	93,200	96,100	376,319
215-22-04-999-001-009	OTROS SEP - A COINDRE		1,000,000	331,551		668,449	66.84		565,849		565,849	102,600
215-22-04-999-001-010	OTROS SEP - SN J CALAS		2,463,000	15,989	1,702,612	2,447,011	99.35	2,437,253	2,447,011	2,437,253	2,447,011	
215-22-04-999-001-011	OTROS SEP - P HUIDOBR		1,000,000	35,742	132,518	964,258	96.43	227,500	831,740	227,500	831,740	132,518
215-22-04-999-001-012	OTROS SEP - RAYITO SO		1,526,000	120,735	119,800	1,405,265	92.09	367,915	1,405,265	367,915	1,405,265	
215-22-04-999-001-013	OTROS SEP - V LAS DUN		251,000	239,000	12,000	12,000	4.78	12,000	12,000	12,000	12,000	
215-22-04-999-001-015	OTROS SEP - MOV PORT		534,000	449	533,551	533,551	99.92	533,551	533,551	533,551	533,551	

BALANCE PRESUPUESTARIO DE GASTOS AL MES DE DICIEMBRE DEL 2016

En Miles de Pesos de 2016

PRESUPUESTO EDUCACION

C U E N T A S		PRESUPUESTO	PRESUPUESTO	SALDO	OBLIGADO		% OBLIG	DEVENGADO		PAGADO		
CODIGO	DENOMINACION	INICIAL	VIGENTE	PRESUPUES.	PARCIAL	ACUMULADO	A LA FECHA	PARCIAL	ACUMULADO	PARCIAL	ACUMULADO	PARCIAL
			(1)	(1)-(4)	(3)	(4)	(4) / (1)	(5)	(6)	(7)	(8)	(4) - (8)
215-22-04-999-001-016	OTROS SEP - ESPAÑA		3,429,500	205,820	2,567,900	3,223,680	94.00	2,620,860	3,163,680	2,620,860	3,163,680	60,000
215-22-04-999-001-017	OTROS SEP - P.A.CERDA		2,997,000	23,238	2,594,298	2,973,762	99.22	2,594,298	2,841,672	2,594,298	2,841,672	132,090
215-22-04-999-001-018	OTROS SEP - LEYDA		93,800	93,800			0.00					
215-22-04-999-001-019	OTROS SEP - E F ASTURI						0.00					
215-22-04-999-001-020	OTROS SEP - EL ASILO						0.00					
215-22-04-999-001-021	OTROS SEP - HUINCA						0.00					
215-22-04-999-001-022	OTROS SEP - BICENTENA		3,980,200	441	2,847,123	3,979,759	99.99	3,948,343	3,979,759	3,948,343	3,979,759	
215-22-04-999-001-023	OTROS SEP - DANTE PAR		113,500	113,500			0.00					
215-22-04-999-001-024	OTROS SEP - INCO C-43		46,000	46,000			0.00					
215-22-04-999-001-025	OTROS SEP JAVIERA CA		2,955,000	1,155	1,557,437	2,953,845	99.96	454,641	1,794,049	454,641	1,794,049	1,159,796
215-22-04-999-002-000	OTROS	430,000	23,024,000	18,601,644	740,229	4,422,356	19.21	1,568,629	4,422,356	1,666,629	4,422,356	
215-22-04-999-002-002	OTROS PIE		10,000,000	9,783,991		216,009	2.16		216,009		216,009	
215-22-04-999-002-003	OTROS MATER.DE ENSE	430,000	13,024,000	8,817,653	740,229	4,206,347	32.30	1,568,629	4,206,347	1,666,629	4,206,347	
215-22-05-000-000-000	SERVICIOS BASICOS	254,249,000	319,730,000	73,516,460	20,002,928	246,213,540	77.01	20,002,928	246,213,540	24,191,795	246,213,540	
215-22-05-001-000-000	ELECTRICIDAD	122,910,000	150,977,000	36,504,411	8,554,819	114,472,589	75.82	8,554,819	114,472,589	10,307,959	114,472,589	
215-22-05-002-000-000	AGUA	122,910,000	158,824,000	36,325,176	10,703,863	122,498,824	77.13	10,703,863	122,498,824	13,048,870	122,498,824	
215-22-05-003-000-000	GAS	277,000	777,000	306,007		470,993	60.62		470,993	15,600	470,993	
215-22-05-004-000-000	CORREO	90,000	90,000	14,880		75,120	83.47		75,120	75,120	75,120	
215-22-05-005-000-000	TELEFONIA FIJA	1,651,000	2,151,000	114,741	191,683	2,036,259	94.67	191,683	2,036,259	191,683	2,036,259	
215-22-05-006-000-000	TELEFONIA CELULAR	1,591,000	2,091,000	128,660	154,688	1,962,340	93.85	154,688	1,962,340	154,688	1,962,340	
215-22-05-007-000-000	ACCESO A INTERNET	4,820,000	4,820,000	122,585	397,875	4,697,415	97.46	397,875	4,697,415	397,875	4,697,415	
215-22-05-008-000-000	ENLACES DE TELECOMU						0.00					
215-22-06-000-000-000	MANTENIMIENTO Y RE	975,000	8,566,000	4,585,341	124,861	3,980,659	46.47	334,088	3,980,659	334,088	3,980,659	
215-22-06-001-000-000	MANTEN. REPARAC. EDI		2,573,000	1,129,561		1,443,439	56.10		1,443,439		1,443,439	
215-22-06-001-001-000	MANTEN. REPARAC. EDI						0.00					
215-22-06-001-001-001	ESCUELA F-142 CRISTO						0.00					
215-22-06-001-001-002	ESCUELA D-460 POETA P						0.00					
215-22-06-001-001-003	ESCUELA F-462 PEDRO V						0.00					
215-22-06-001-001-004	PARVULARIO F-465 PETE						0.00					
215-22-06-001-001-005	ESCUELA G-468 VALLE A						0.00					
215-22-06-001-001-006	DAEM SEP						0.00					
215-22-06-001-001-007	ESCUELA F-472 CERRO P						0.00					
215-22-06-001-001-008	ESCUELA G-474 CUNCU						0.00					
215-22-06-001-001-009	ESCUELA E-475 PADRE A						0.00					
215-22-06-001-001-010	ESCUELA E-480 SAN JOS						0.00					

BALANCE PRESUPUESTARIO DE GASTOS AL MES DE DICIEMBRE DEL 2016

En Miles de Pesos de 2016

PRESUPUESTO EDUCACION

C U E N T A S		PRESUPUESTO	PRESUPUESTO	SALDO	OBLIGADO		% OBLIG	DEVENGADO		PAGADO		
CODIGO	DENOMINACION	INICIAL	VIGENTE	PRESUPUES.	PARCIAL	ACUMULADO	A LA FECHA	PARCIAL	ACUMULADO	PARCIAL	ACUMULADO	PARCIAL
			(1)	(1)-(4)	(3)	(4)	(4) / (1)	(5)	(6)	(7)	(8)	(4) - (8)
215-22-06-001-001-011	ESCUELA F-476 POETA H						0.00					
215-22-06-001-001-012	PARVULARIO F-477 RAYI						0.00					
215-22-06-001-001-013	ESCUELA D-478 VILLA L						0.00					
215-22-06-001-001-015	ESCUELA D-479 MOVILIZ						0.00					
215-22-06-001-001-016	ESCUELA D-481 ESPAÑA						0.00					
215-22-06-001-001-017	ESCUELA D-482 P.A.CER						0.00					
215-22-06-001-001-018	ESCUELA G-483 LEYDA S						0.00					
215-22-06-001-001-019	ESCUELA G-501 EDO FDE						0.00					
215-22-06-001-001-020	ESCUELA G-736 EL ASIL						0.00					
215-22-06-001-001-021	ESCUELA HUINCA SEP						0.00					
215-22-06-001-002-000	MANTEN. REPARAC. EDI		2,573,000	1,129,561		1,443,439	56.10		1,443,439			1,443,439
215-22-06-001-002-002	MANT. REPAR/EDIFICIOS		1,070,000	1,070,000			0.00					
215-22-06-001-002-003	MANT. REPAR/EDIFICIOS		1,503,000	59,561		1,443,439	96.04		1,443,439			1,443,439
215-22-06-002-000-000	MANTENIMIENTO REPA	975,000	875,000	384,318		490,682	56.08	209,227	490,682	209,227		490,682
215-22-06-002-001-000	MANTENIMIENTO REPA						0.00					
215-22-06-002-001-006	MANT/REPAR VEHICULO						0.00					
215-22-06-002-002-000	MANTENIMIENTO REPA	975,000	875,000	384,318		490,682	56.08	209,227	490,682	209,227		490,682
215-22-06-002-002-003	MANT/REPAR.VEHICULO	975,000	875,000	384,318		490,682	56.08	209,227	490,682	209,227		490,682
215-22-06-003-000-000	MANTENIMIENTO DE M						0.00					
215-22-06-004-000-000	Mant.y Reparacion Maq/Equ		5,118,000	3,071,462	124,861	2,046,538	39.99	124,861	2,046,538	124,861		2,046,538
215-22-06-004-001-000	Mant.y Reparac Maq/Equip.		5,118,000	3,071,462	124,861	2,046,538	39.99	124,861	2,046,538	124,861		2,046,538
215-22-06-004-001-001	Mant.y Repar Maq/Equ Ofic.						0.00					
215-22-06-004-001-002	Mant.y Repar Maq/Equ Ofic.						0.00					
215-22-06-004-001-003	Mant.y Repar Maq/Equ Ofic.						0.00					
215-22-06-004-001-004	Mant.y Repar Maq/Equ Ofic.						0.00					
215-22-06-004-001-006	Mant.y Repar Maq/Equ Ofic.		4,910,000	2,952,712	124,861	1,957,288	39.86	124,861	1,957,288	124,861		1,957,288
215-22-06-004-001-007	Mant.y Repar Maq/Equ Ofic.						0.00					
215-22-06-004-001-008	Mant.y Repar Maq/Equ Ofic.						0.00					
215-22-06-004-001-009	Mant.y Repar Maq/Equ Ofic.		118,000	118,000			0.00					
215-22-06-004-001-010	Mant.y Repar Maq/Equ Ofic.		90,000	750		89,250	99.17		89,250			89,250
215-22-06-004-001-011	Mant.y Repar Maq/Equ Ofic.						0.00					
215-22-06-004-001-012	Mant.y Repar Maq/Equ Ofic.						0.00					
215-22-06-004-001-013	Mant.y Repar Maq/Equ Ofic.						0.00					
215-22-06-004-001-015	Mant.y Repar Maq/Equ Ofic.						0.00					
215-22-06-004-001-016	Mant.y Repar Maq/Equ Ofic.						0.00					

BALANCE PRESUPUESTARIO DE GASTOS AL MES DE DICIEMBRE DEL 2016

En Miles de Pesos de 2016

PRESUPUESTO EDUCACION		PRESUPUESTO INICIAL	PRESUPUESTO VIGENTE	SALDO PRESUPUES.	OBLIGADO		% OBLIG A LA FECHA	DEVENGADO		PAGADO		PARCIAL
C U E N T A S	DENOMINACION				PARCIAL	ACUMULADO		PARCIAL	ACUMULADO	PARCIAL	ACUMULADO	
CODIGO	DENOMINACION		(1)	(1)-(4)	(3)	(4)	(4) / (1)	(5)	(6)	(7)	(8)	(4) - (8)
215-22-06-004-001-017	Mant.y Repar Maq/Equ Ofic.						0.00					
215-22-06-004-001-018	Mant.y Repar Maq/Equ Ofic.						0.00					
215-22-06-004-001-019	Mant.y Repar Maq/Equ Ofic.						0.00					
215-22-06-004-001-020	Mant.y Repar Maq/Equ Ofic.						0.00					
215-22-06-004-001-021	Mant.y Repar Maq/Equ Ofic.						0.00					
215-22-06-004-001-022	Mant.y Repar Maq/Equ Ofic.						0.00					
215-22-06-004-002-000	MANT/ REPAR.EQUIPOS						0.00					
215-22-06-004-002-003	MANT/ REPAR.EQUIPOS						0.00					
215-22-06-005-000-000	mantenc. de equipos informat						0.00					
215-22-06-006-000-000	Mant/Reparcion Otras Maq.						0.00					
215-22-06-007-000-000	MANTENC. DE EQUIPOS I						0.00					
215-22-06-007-001-000	MANTENCION DE EQUIP						0.00					
215-22-06-007-001-001	ESCUELA F-142 CRISTO						0.00					
215-22-06-007-001-002	ESCUELA D-460 POETA P						0.00					
215-22-06-007-001-003	ESCUELA F-462 PEDRO V						0.00					
215-22-06-007-001-004	PARVULARIO F-465 PETE						0.00					
215-22-06-007-001-005	ESCUELA G-468 VALLE A						0.00					
215-22-06-007-001-006	DAEM SEP						0.00					
215-22-06-007-001-007	ESCUELA F-472 CERRO P						0.00					
215-22-06-007-001-008	ESCUELA G-474 CONCU						0.00					
215-22-06-007-001-009	ESCUELA E-475 PADRE A						0.00					
215-22-06-007-001-010	ESCUELA E-480 SAN JOS						0.00					
215-22-06-007-001-011	ESCUELA F-476 POETA H						0.00					
215-22-06-007-001-012	PARVULARIO F-477 RAYI						0.00					
215-22-06-007-001-013	ESCUELA D-478 VILLA L						0.00					
215-22-06-007-001-015	ESCUELA D- 479 MOVILI						0.00					
215-22-06-007-001-016	ESCUELA D-481 ESPAÑA						0.00					
215-22-06-007-001-017	ESCUELA D-482 SOR TER						0.00					
215-22-06-007-001-018	ESCUELA G-483 LEYDA S						0.00					
215-22-06-007-001-019	ESCUELA G-501 EDO FDE						0.00					
215-22-06-007-001-020	ESCUELA G-736 EL ASIL						0.00					
215-22-06-007-001-021	ESCUELA HUINCA SEP						0.00					
215-22-06-007-002-000	MANTENCION DE EQUIP						0.00					
215-22-06-007-002-003	DIRECCION DE EDUCACI						0.00					
215-22-06-999-000-000	OTROS						0.00					

BALANCE PRESUPUESTARIO DE GASTOS AL MES DE DICIEMBRE DEL 2016
En Miles de Pesos de 2016

PRESUPUESTO EDUCACION												
C U E N T A S		PRESUPUESTO	PRESUPUESTO	SALDO	OBLIGADO		% OBLIG	DEVENGADO		PAGADO		
CODIGO	DENOMINACION	INICIAL	VIGENTE	PRESUPUES.	PARCIAL	ACUMULADO	A LA FECHA	PARCIAL	ACUMULADO	PARCIAL	ACUMULADO	PARCIAL
			(1)	(1)-(4)	(3)	(4)	(4) / (1)	(5)	(6)	(7)	(8)	(4) - (8)
215-22-07-000-000-000	SERVICIOS DE PUBLICID	70,000	5,070,000	4,903,400		166,600	3.29		166,600		166,600	
215-22-07-001-000-000	SERVICIOS DE PUBLICID		5,000,000	4,833,400		166,600	3.33		166,600		166,600	
215-22-07-001-001-000	SERVICIOS DE PUBLICID		5,000,000	4,833,400		166,600	3.33		166,600		166,600	
215-22-07-001-001-001	PUBLICIDAD SEP C.DEL						0.00					
215-22-07-001-001-002	PUBLICIDAD SEP PABLO						0.00					
215-22-07-001-001-003	PUBLICIDAD SEP PEDRO						0.00					
215-22-07-001-001-004	PUBLICIDAD SEP PETER						0.00					
215-22-07-001-001-005	PUBLICIDAD SEP VALLE						0.00					
215-22-07-001-001-006	PUBLICIDAD DAEM SEP		4,830,000	4,830,000			0.00					
215-22-07-001-001-007	PUBLICIDAD SEP PLACI						0.00					
215-22-07-001-001-008	PUBLICIDAD SEP CUNC						0.00					
215-22-07-001-001-009	PUBLICIDAD SEP P.A.CO						0.00					
215-22-07-001-001-010	PUBLICIDAD SEP SN J C						0.00					
215-22-07-001-001-011	PUBLICIDAD SEP POETA						0.00					
215-22-07-001-001-012	PUBLICIDAD SEP RAYIT						0.00					
215-22-07-001-001-013	PUBLICIDAD SEP V.LAS						0.00					
215-22-07-001-001-015	PUBLICIDAD SEP MOV.P						0.00					
215-22-07-001-001-016	PUBLICIDAD SEP ESPAÑ						0.00					
215-22-07-001-001-017	PUBLICIDAD SEP P.AGUI						0.00					
215-22-07-001-001-018	PUBLICIDAD SEP LEYD						0.00					
215-22-07-001-001-019	PUBLICIDAD SEP E.F.AS						0.00					
215-22-07-001-001-020	PUBLICIDAD SEP EL ASI						0.00					
215-22-07-001-001-021	PUBLICIDAD SEP HUINC						0.00					
215-22-07-001-001-022	PUBLICIDAD SEP I.B.JOS						0.00					
215-22-07-001-001-023	PUBLICIDAD SEP LICEO						0.00					
215-22-07-001-001-024	PUBLICIDAD SEP I.COME						0.00					
215-22-07-001-001-025	PUBLICIDAD SEP I.B. JA		170,000	3,400		166,600	98.00		166,600		166,600	
215-22-07-001-002-000	SERVICIOS DE PUBLICID						0.00					
215-22-07-001-002-001	C-43 INSTITUTO COMER						0.00					
215-22-07-001-002-002	A-42 LICEO JUAN DANTE						0.00					
215-22-07-001-002-003	DIRECCION DE EDUCACI						0.00					
215-22-07-002-000-000	SERVICIOS DE IMPRESIO	70,000	70,000	70,000			0.00					
215-22-07-003-000-000	servicios de publicidad						0.00					
215-22-08-000-000-000	SERVICIOS GENERALE	176,000	7,776,000	2,358,500	3,585,000	5,417,500	69.67	3,585,000	5,417,500	3,585,000	5,417,500	
215-22-08-002-000-000	SERVICIOS DE VIGILANC						0.00					

BALANCE PRESUPUESTARIO DE GASTOS AL MES DE DICIEMBRE DEL 2016

En Miles de Pesos de 2016

PRESUPUESTO EDUCACION

C U E N T A S		PRESUPUESTO	PRESUPUESTO	SALDO	OBLIGADO		% OBLIG	DEVENGADO		PAGADO		
CODIGO	DENOMINACION	INICIAL	VIGENTE	PRESUPUES.	PARCIAL	ACUMULADO	A LA FECHA	PARCIAL	ACUMULADO	PARCIAL	ACUMULADO	PARCIAL
			(1)	(1)-(4)	(3)	(4)	(4) / (1)	(5)	(6)	(7)	(8)	(4) - (8)
215-22-08-002-001-000	ALARMAS ESCUELAS M						0.00					
215-22-08-007-000-000	PASAJES, FLETES Y BOD	176,000	776,000	691,500		84,500	10.89		84,500		84,500	
215-22-08-007-001-000	PASAJES, FLETES Y BOD		100,000	88,000		12,000	12.00		12,000		12,000	
215-22-08-007-001-016	PASAJES, FLETES SEP ES		100,000	88,000		12,000	12.00		12,000		12,000	
215-22-08-007-002-000	PASAJES, FLETES Y BOD	176,000	676,000	603,500		72,500	10.72		72,500		72,500	
215-22-08-007-002-002	PASAJES-FLETES- PIE		500,000	427,500		72,500	14.50		72,500		72,500	
215-22-08-007-002-003	PASAJES-FLETES-PERM.	176,000	176,000	176,000			0.00					
215-22-08-008-000-000	SALAS CUNAS Y/O JARD		7,000,000	1,667,000	3,585,000	5,333,000	76.19	3,585,000	5,333,000	3,585,000	5,333,000	
215-22-08-008-001-000	SALAS CUNAS Y/O JARD		7,000,000	1,667,000	3,585,000	5,333,000	76.19	3,585,000	5,333,000	3,585,000	5,333,000	
215-22-08-010-000-000	SERVIC. SUSCRIPC. Y SI						0.00					
215-22-08-999-000-000	OTROS						0.00					
215-22-09-000-000-000	ARRIENDOS		299,177,000	57,335,300	63,680,000	241,841,700	80.84	69,470,000	241,711,700	88,500,000	241,711,700	130,000
215-22-09-002-000-000	ERRIENDO EDIFICIOS		700,000			700,000	100.00		700,000		700,000	
215-22-09-002-002-000	ARRIENDO EDIFICIOS D		700,000			700,000	100.00		700,000		700,000	
215-22-09-003-000-000	ARRIENDO DE VEHICUL		298,477,000	57,335,300	63,680,000	241,141,700	80.79	69,470,000	241,011,700	88,500,000	241,011,700	130,000
215-22-09-003-001-000	ARRIENDO DE VEHICUL		146,760,000	47,888,300	22,440,000	98,871,700	67.37	22,690,000	98,741,700	26,640,000	98,741,700	130,000
215-22-09-003-001-001	ARRDO VEHICULO SEP C		5,000,000	2,100,000	300,000	2,900,000	58.00	300,000	2,900,000	300,000	2,900,000	
215-22-09-003-001-002	ARRDO VEHICULO SEP P		10,000,000	4,138,695	250,000	5,861,305	58.61	250,000	5,861,305	250,000	5,861,305	
215-22-09-003-001-003	ARRDO VEHICULO SEP P		5,000,000	5,000,000			0.00					
215-22-09-003-001-004	ARRDO VEHICULO SEP P		5,000,000	2,120,000		2,880,000	57.60		2,880,000		2,880,000	
215-22-09-003-001-006	ARRDO VEHICULO SEP D		5,279,000	5,279,000			0.00					
215-22-09-003-001-007	ARRDO VEHICULO SEP		14,230,000	201,739	2,530,000	14,028,261	98.58	2,530,000	14,028,261	2,530,000	14,028,261	
215-22-09-003-001-008	ARRDO VEHICULO SEP C		11,200,000	10,000	300,000	11,190,000	99.91	300,000	11,190,000	300,000	11,190,000	
215-22-09-003-001-009	ARRDO VEHICULO SEP A		17,000,000	8,512,828	1,130,000	8,487,172	49.92	1,130,000	8,357,172	1,130,000	8,357,172	130,000
215-22-09-003-001-010	ARRDO VEHICULO SEP C		3,540,000		2,250,000	3,540,000	100.00	2,250,000	3,540,000	3,050,000	3,540,000	
215-22-09-003-001-011	ARRDO VEHICULO SEP P		5,800,000	5,000		5,795,000	99.91		5,795,000	1,150,000	5,795,000	
215-22-09-003-001-012	ARRDO VEHICULO SEP R		8,000,000	5,093,043		2,906,957	36.34		2,906,957		2,906,957	
215-22-09-003-001-013	ARRDO VEHICULO SEP		2,000,000	2,000,000			0.00					
215-22-09-003-001-015	ARRDO VEHICULO SEP		5,660,000	1,000	3,500,000	5,659,000	99.98	3,500,000	5,659,000	3,500,000	5,659,000	
215-22-09-003-001-016	ARRDO VEHICULO SEP E		15,600,000	5,035,000	2,100,000	10,565,000	67.72	2,350,000	10,565,000	2,350,000	10,565,000	
215-22-09-003-001-017	ARRDO VEHICULO SEP P		10,000,000	7,000,000	600,000	3,000,000	30.00	600,000	3,000,000	600,000	3,000,000	
215-22-09-003-001-018	ARRDO VEHICULO SEP L		2,000,000	230,000	330,000	1,770,000	88.50	330,000	1,770,000	330,000	1,770,000	
215-22-09-003-001-019	ARRDO VEHICULO SEP E		5,000,000	460,000	900,000	4,540,000	90.80	900,000	4,540,000	900,000	4,540,000	
215-22-09-003-001-020	ARRDO VEHICULO SEP E						0.00					
215-22-09-003-001-021	ARRDO VEHICULO SEP H						0.00					

BALANCE PRESUPUESTARIO DE GASTOS AL MES DE DICIEMBRE DEL 2016

En Miles de Pesos de 2016

PRESUPUESTO EDUCACION

C U E N T A S		PRESUPUESTO INICIAL	PRESUPUESTO VIGENTE	SALDO PRESUPUES.	OBLIGADO		% OBLIG A LA FECHA	DEVENGADO		PAGADO		PARCIAL
CODIGO	DENOMINACION				PARCIAL	ACUMULADO		PARCIAL	ACUMULADO	PARCIAL	ACUMULADO	
			(1)	(1)-(4)	(3)	(4)	(4) / (1)	(5)	(6)	(7)	(8)	(4) - (8)
215-22-09-003-001-022	ARRDO VEHICULO SEP B		6,700,000		2,800,000	6,700,000	100.00	2,800,000	6,700,000	4,800,000	6,700,000	
215-22-09-003-001-023	ARRDO VEHICULO SEP D		1,000,000	700,000	300,000	300,000	30.00	300,000	300,000	300,000	300,000	
215-22-09-003-001-024	ARRDO VEHICULO SEP I.		3,509,000	1,300		3,507,700	99.96		3,507,700		3,507,700	
215-22-09-003-001-025	ARRDO VEHICULO JAVI		5,242,000	695	5,150,000	5,241,305	99.99	5,150,000	5,241,305	5,150,000	5,241,305	
215-22-09-003-002-000	ARRIENDO DE VEHICUL		151,717,000	9,447,000	41,240,000	142,270,000	93.77	46,780,000	142,270,000	61,860,000	142,270,000	
215-22-09-003-002-002	ARRDO DE VEHICULOS-		4,950,000		450,000	4,950,000	100.00	900,000	4,950,000	900,000	4,950,000	
215-22-09-003-002-003	ARRIENDO VEHICULOS-		146,767,000	9,447,000	40,790,000	137,320,000	93.56	45,880,000	137,320,000	60,960,000	137,320,000	
215-22-09-999-000-000	OTROS						0.00					
215-22-10-000-000-000	PRIMAS Y GASTOS DE S	580,000	600,000	340		599,660	99.94		599,660		599,660	
215-22-10-002-000-000	PRIMAS Y GASTOS DE SE	580,000	600,000	340		599,660	99.94		599,660		599,660	
215-22-11-000-000-000	SERVICIOS TECNICOS		894,246,000	38,103,607	110,645,368	856,142,393	95.74	83,782,511	804,090,157	91,429,015	804,090,157	52,052,236
215-22-11-001-000-000	ESTUDIOS E INVESTIGA						0.00					
215-22-11-002-000-000	CURSOS DE CAPACITACI		239,271,000	9,248,786	45,561,924	230,022,214	96.13	18,699,067	177,969,978	18,699,067	177,969,978	52,052,236
215-22-11-002-001-000	CURSOS DE CAPACITACI		102,102,000	2,263,712	16,075,002	99,838,288	97.78	4,968,537	66,976,451	4,968,537	66,976,451	32,861,837
215-22-11-002-001-001	CAPACITACION SEP- C D		1,643,000	142,620		1,500,380	91.32		1,500,380		1,500,380	
215-22-11-002-001-002	CAPACITACION SEP- P N		12,569,000	26,744	773,925	12,542,256	99.79	2,942,462	12,427,256	2,942,462	12,427,256	115,000
215-22-11-002-001-003	CAPACITACION SEP- P V		267,500	100,657		166,843	62.37		166,843		166,843	
215-22-11-002-001-004	CAPACITACION SEP- PET		654,500	18,739		635,761	97.14		635,761		635,761	
215-22-11-002-001-006	CAPACITACION SEP- DA		632,000			632,000	100.00		632,000		632,000	
215-22-11-002-001-007	CAPACITACION SEP- PL		4,297,500	20,571		4,276,929	99.52		4,276,929		4,276,929	
215-22-11-002-001-008	CAPACITACION SEP - CU		2,651,000	71,759		2,579,241	97.29		1,285,416		1,285,416	1,293,825
215-22-11-002-001-009	CAPACITACION SEP- A		31,407,000	448,583	4,220,611	30,958,417	98.57	1,445,633	20,851,439	1,445,633	20,851,439	10,106,978
215-22-11-002-001-010	CAPACITACION SEP- SN		5,595,000	117,769	383,312	5,477,231	97.90	383,312	5,477,231	383,312	5,477,231	
215-22-11-002-001-011	CAPACITACION SEP- P H		200,000	76,500		123,500	61.75		123,500		123,500	
215-22-11-002-001-012	CAPACITACION SEP-RA		4,482,000	6,233	197,130	4,475,767	99.86	197,130	4,475,767	197,130	4,475,767	
215-22-11-002-001-013	CAPACITACION SEP- V.L						0.00					
215-22-11-002-001-015	CAPACITACION SEP - M.		22,641,000	228,918	4,350,024	22,412,082	98.99		11,282,058		11,282,058	11,130,024
215-22-11-002-001-016	CAPACITACION SEP- ESP		8,745,000	650,778	6,150,000	8,094,222	92.56		1,944,222		1,944,222	6,150,000
215-22-11-002-001-017	CAPACITACION SEP-P.A.		1,617,500	53,536		1,563,964	96.69		1,563,964		1,563,964	
215-22-11-002-001-018	CAPACITACION SEP- LE						0.00					
215-22-11-002-001-019	CAPACITACION SEP-E.F.						0.00					
215-22-11-002-001-020	CAPACITACION SEP- EL						0.00					
215-22-11-002-001-021	CAPACITACION SEP-HUI						0.00					
215-22-11-002-001-022	CAPACITACION SEP-BIC						0.00					
215-22-11-002-001-023	CAPACITACION SEP- DA						0.00					

BALANCE PRESUPUESTARIO DE GASTOS AL MES DE DICIEMBRE DEL 2016

En Miles de Pesos de 2016

PRESUPUESTO EDUCACION

C U E N T A S		PRESUPUESTO	PRESUPUESTO	SALDO	OBLIGADO		% OBLIG	DEVENGADO		PAGADO		
CODIGO	DENOMINACION	INICIAL	VIGENTE	PRESUPUES.	PARCIAL	ACUMULADO	A LA FECHA	PARCIAL	ACUMULADO	PARCIAL	ACUMULADO	PARCIAL
			(1)	(1)-(4)	(3)	(4)	(4) / (1)	(5)	(6)	(7)	(8)	(4) - (8)
215-22-11-002-001-024	CAPACITACION SEP- INC		4,200,000	133,990		4,066,010	96.81					4,066,010
215-22-11-002-001-025	CAPACITACION SEP JAV		500,000	166,315		333,685	66.74		333,685		333,685	
215-22-11-002-002-000	CAPACITACION DAEM		137,169,000	6,985,074	29,486,922	130,183,926	94.91	13,730,530	110,993,527	13,730,530	110,993,527	19,190,399
215-22-11-002-002-002	CAPACITACION PIE		52,317,000	1,516,553	29,486,922	50,800,447	97.10	13,730,530	31,610,048	13,730,530	31,610,048	19,190,399
215-22-11-002-002-003	CAPACITACION DAEM		84,852,000	5,468,521		79,383,479	93.56		79,383,479		79,383,479	
215-22-11-003-000-000	SERVICIOS INFORMATIC		67,795,000	13,128,827	12,091,172	54,666,173	80.63	12,091,172	54,666,173	18,018,900	54,666,173	
215-22-11-003-001-000	SERVICIOS INFORMATIC		60,475,000	5,808,827	12,091,172	54,666,173	90.39	12,091,172	54,666,173	18,018,900	54,666,173	
215-22-11-003-001-001	SERVICIOS INFORMATIC		1,633,000	131,174	231,852	1,501,826	91.97	231,852	1,501,826	439,956	1,501,826	
215-22-11-003-001-002	SERVICIOS INFORMATIC		2,688,000	70,701	452,391	2,617,299	97.37	452,391	2,617,299	856,701	2,617,299	
215-22-11-003-001-003	SERVICIOS INFORMATIC		595,000	80,931	185,065	514,069	86.40	185,065	514,069	349,567	514,069	
215-22-11-003-001-004	SERVICIOS INFORMATIC						0.00					
215-22-11-003-001-006	SERVICIOS INFORMATIC		4,167,500	4,167,500			0.00					
215-22-11-003-001-007	SERVICIOS INFORMATIC		4,107,000	31,883	680,813	4,075,117	99.22	680,813	4,075,117	1,289,269	4,075,117	
215-22-11-003-001-008	SERVICIOS INFORMATIC						0.00					
215-22-11-003-001-009	SERVICIOS INFORMATIC		22,863,000	85,109	3,513,418	22,777,891	99.63	3,513,418	22,777,891	4,294,303	22,777,891	
215-22-11-003-001-010	SERVICIOS INFORMATIC		1,649,000	105,090	246,158	1,543,910	93.63	246,158	1,543,910	466,154	1,543,910	
215-22-11-003-001-011	SERVICIOS INFORMATIC						0.00					
215-22-11-003-001-012	SERVICIOS INFORMATIC						0.00					
215-22-11-003-001-013	SERVICIOS INFORMATIC						0.00					
215-22-11-003-001-015	SERVICIOS INFORMATIC		4,724,000	89,824	776,172	4,634,176	98.10	776,172	4,634,176	1,469,852	4,634,176	
215-22-11-003-001-016	SERVICIOS INFORMATIC		2,771,500	51,138	465,698	2,720,362	98.15	465,698	2,720,362	881,906	2,720,362	
215-22-11-003-001-017	SERVICIOS INFORMATIC		1,817,000	86,926	297,164	1,730,074	95.22	297,164	1,730,074	562,745	1,730,074	
215-22-11-003-001-018	SERVICIOS INFORMATIC		628,000	371,404		256,596	40.86		256,596		256,596	
215-22-11-003-001-019	SERVICIOS INFORMATIC		673,000	328,428		344,572	51.20		344,572		344,572	
215-22-11-003-001-020	SERVICIOS INFORMATIC						0.00					
215-22-11-003-001-021	SERVICIOS INFORMATIC						0.00					
215-22-11-003-001-022	SERVICIOS INFORMATIC		1,635,000	48,484	319,340	1,586,516	97.03	319,340	1,586,516	604,740	1,586,516	
215-22-11-003-001-023	SERVICIOS INFORMATIC		2,292,000	77,676	268,334	2,214,324	96.61	268,334	2,214,324	508,149	2,214,324	
215-22-11-003-001-024	SERVICIOS INFORMATIC		7,499,000	4,801	4,419,697	7,494,199	99.94	4,419,697	7,494,199	5,850,402	7,494,199	
215-22-11-003-001-025	SERVICIOS INFORMATIC		733,000	77,758	235,070	655,242	89.39	235,070	655,242	445,156	655,242	
215-22-11-003-002-000	SERVICIOS INFORMATIC		7,320,000	7,320,000			0.00					
215-22-11-999-000-000	Otros Servicios Tecnicos o P		587,180,000	15,725,994	52,992,272	571,454,006	97.32	52,992,272	571,454,006	54,711,048	571,454,006	
215-22-11-999-001-000	Otros Serv. Tecn. Prof. SEP		487,000,000	6,072,846	47,381,725	480,927,154	98.75	47,381,725	480,927,154	48,852,181	480,927,154	
215-22-11-999-001-001	Otros Serv. Tecn. o Profes. C		10,300,000	330,278	782,628	9,969,722	96.79	782,628	9,969,722	782,628	9,969,722	
215-22-11-999-001-002	Otros Serv. Tecn. o Profes. P.		26,488,000	267,617	2,571,345	26,220,383	98.99	2,571,345	26,220,383	2,571,345	26,220,383	

BALANCE PRESUPUESTARIO DE GASTOS AL MES DE DICIEMBRE DEL 2016

En Miles de Pesos de 2016

PRESUPUESTO EDUCACION

C U E N T A S		PRESUPUESTO INICIAL	PRESUPUESTO VIGENTE	SALDO PRESUPUES.	OBLIGADO		% OBLIG A LA FECHA	DEVENGADO		PAGADO		PARCIAL
CODIGO	DENOMINACION				PARCIAL	ACUMULADO		PARCIAL	ACUMULADO	PARCIAL	ACUMULADO	
			(1)	(1)-(4)	(3)	(4)	(4) / (1)	(5)	(6)	(7)	(8)	(4) - (8)
215-22-11-999-001-003	Otros Serv. Tecn.o Profes.P.		10,500,000	99,720	1,040,028	10,400,280	99.05	1,040,028	10,400,280	1,040,028	10,400,280	
215-22-11-999-001-004	Otros Serv. Tecn.o Profes.P.		11,680,000	8	1,355,044	11,679,992	100.00	1,355,044	11,679,992	1,663,836	11,679,992	
215-22-11-999-001-006	Otros Serv. Tecn.o Profes.Da		672,700	44,580		628,120	93.37		628,120		628,120	
215-22-11-999-001-007	Otros Serv. Tecn.o Profes.Pl		45,451,000	144,832	5,066,031	45,306,168	99.68	5,066,031	45,306,168	5,066,031	45,306,168	
215-22-11-999-001-008	Otros Serv. Tecn.o Profes.Cu		252,000	441	251,559	251,559	99.83	251,559	251,559	251,559	251,559	
215-22-11-999-001-009	Otros Serv. Tecn.o Profes.A		101,603,000	205,983	9,456,303	101,397,017	99.80	9,456,303	101,397,017	10,306,303	101,397,017	
215-22-11-999-001-010	Otros Serv. Tecn.o Profes.Ca		23,000,000	148,965	2,290,713	22,851,035	99.35	2,290,713	22,851,035	2,290,713	22,851,035	
215-22-11-999-001-011	Otros Serv. Tecn.o Profes.P		20,688,000	330,671	1,876,031	20,357,329	98.40	1,876,031	20,357,329	1,876,031	20,357,329	
215-22-11-999-001-012	Otros Serv. Tecn.o Profes.Ra		12,000,000	1,331,089	1,188,037	10,668,911	88.91	1,188,037	10,668,911	1,499,701	10,668,911	
215-22-11-999-001-013	Otros Serv. Tecn.o Profes.V						0.00					
215-22-11-999-001-015	Otros Serv. Tecn.o Profes.M		92,994,000	5,793	9,178,247	92,988,207	99.99	9,178,247	92,988,207	9,178,247	92,988,207	
215-22-11-999-001-016	Otros Serv. Tecn.o Profes.Es		41,500,000	688,745	3,717,652	40,811,255	98.34	3,717,652	40,811,255	3,717,652	40,811,255	
215-22-11-999-001-017	Otros Serv. Tecn.o Profes.P.		28,000,000	333,589	2,730,225	27,666,411	98.81	2,730,225	27,666,411	2,730,225	27,666,411	
215-22-11-999-001-018	Otros Serv. Tecn.o Profes.Le		3,278,000	83,380	319,462	3,194,620	97.46	319,462	3,194,620	319,462	3,194,620	
215-22-11-999-001-019	Otros Serv. Tecn.o Profes.EF		3,170,000	7,544	351,384	3,162,456	99.76	351,384	3,162,456	351,384	3,162,456	
215-22-11-999-001-020	Otros Serv.Tecn.o Profes.El						0.00					
215-22-11-999-001-021	Otros Serv. Tecn.o Profes.Hu						0.00					
215-22-11-999-001-022	Otros Serv.Tecn.o Profes.Bic		8,421,300	416	787,935	8,420,884	100.00	787,935	8,420,884	787,935	8,420,884	
215-22-11-999-001-023	Otros Serv.Tecn.o Profes.Lic						0.00					
215-22-11-999-001-024	Otros Serv.Tecn.o Profes.IN		27,777,000	27,799	2,662,093	27,749,201	99.90	2,662,093	27,749,201	2,662,093	27,749,201	
215-22-11-999-001-025	Otros Serv.Tecn.o Profes.I.B.		19,225,000	2,021,396	1,757,008	17,203,604	89.49	1,757,008	17,203,604	1,757,008	17,203,604	
215-22-11-999-002-000	Otros Serv.Tecn.Profes.Pie		15,105,000	4,707,756		10,397,244	68.83		10,397,244		10,397,244	
215-22-11-999-003-000	OTROS SERV.TECN.Y PR		30,314,000	2,528,533	4,435,431	27,785,467	91.66	4,435,431	27,785,467	4,683,751	27,785,467	
215-22-11-999-004-000	OTROS SERV.TECN.Y PR		54,761,000	2,416,859	1,175,116	52,344,141	95.59	1,175,116	52,344,141	1,175,116	52,344,141	
215-22-12-000-000-000	GASTOS MENORES, CA	1,472,000	1,581,370	223,512	3,187	1,357,858	85.87	253,187	1,357,858	255,526	1,357,858	
215-22-12-002-000-000	GASTOS MENORES CAJA	1,472,000	1,472,000	222,000		1,250,000	84.92	250,000	1,250,000	250,000	1,250,000	
215-22-12-004-000-000	INTERESES, MULTAS Y R		109,370	1,512	3,187	107,858	98.62	3,187	107,858	5,526	107,858	
215-22-12-999-000-000	OTROS						0.00					
215-22-12-999-001-000	OTROS SEP						0.00					
215-22-12-999-002-000	OTROS DAEM						0.00					
215-22-12-999-002-003	DIRECCION DE EDUCACI						0.00					
215-23-00-000-000-000	PRESTACIONES DE SEG		491,973,350	830,306		491,143,044	99.83		491,143,044		491,143,044	
215-23-01-000-000-000	PRESTACIONES PREVIS		491,973,350	830,306		491,143,044	99.83		491,143,044		491,143,044	
215-23-01-004-000-000	DESAHUCIOS E INDEMNI		491,973,350	830,306		491,143,044	99.83		491,143,044		491,143,044	
215-24-03-092-001-000	Multas art. 14 N°6 Inc. 1 Ley						0.00					

BALANCE PRESUPUESTARIO DE GASTOS AL MES DE DICIEMBRE DEL 2016

En Miles de Pesos de 2016

PRESUPUESTO EDUCACION

C U E N T A S		PRESUPUESTO	PRESUPUESTO	SALDO	OBLIGADO		% OBLIG	DEVENGADO		PAGADO		
CODIGO	DENOMINACION	INICIAL	VIGENTE	PRESUPUES.	PARCIAL	ACUMULADO	A LA FECHA	PARCIAL	ACUMULADO	PARCIAL	ACUMULADO	PARCIAL
			(1)	(1)-(4)	(3)	(4)	(4) / (1)	(5)	(6)	(7)	(8)	(4) - (8)
215-24-03-092-002-000	Multas art. 14 N°6 Inc. 2 Ley						0.00					
215-24-03-092-003-000	Multas art. 42 decreto 900 de						0.00					
215-26-00-000-000-000	C x C OTROS GASTOS C						0.00					
215-29-00-000-000-000	ADQ.ACTIVOS NO FINA	5,624,000	329,911,500	149,839,840	29,247,407	180,071,660	54.58	14,183,071	162,627,324	17,506,528	162,627,324	17,444,336
215-29-03-000-000-000	VEHICULOS						0.00					
215-29-04-000-000-000	MOBILIARIO Y OTROS	5,624,000	87,268,000	62,997,906	1,567,013	24,270,094	27.81	3,947,013	24,270,094	3,947,013	24,270,094	
215-29-04-001-000-000	MOBILIARIO Y OTROS	5,624,000	67,849,000	47,321,406	1,567,013	20,527,594	30.25	3,947,013	20,527,594	3,947,013	20,527,594	
215-29-04-001-001-000	MOBILIARIO Y OTROS S		15,294,000	4,461,876	1,567,013	10,832,124	70.83	3,947,013	10,832,124	3,947,013	10,832,124	
215-29-04-001-001-001	MOBILIARIO SEP CRISTO		643,000	400		642,600	99.94		642,600		642,600	
215-29-04-001-001-002	MOBILIARIO SEP P NERU		2,380,000			2,380,000	100.00	2,380,000	2,380,000	2,380,000	2,380,000	
215-29-04-001-001-003	MOBILIARIO SEP P VIVE		501,000	598		500,402	99.88		500,402		500,402	
215-29-04-001-001-004	MOBILIARIO SEP PETER						0.00					
215-29-04-001-001-006	MOBILIARIO SEP DAEM		1,429,000	1,429,000			0.00					
215-29-04-001-001-007	MOBILIARIO SEP PLACIL		5,609,000	171		5,608,829	100.00		5,608,829		5,608,829	
215-29-04-001-001-008	MOBILIARIO SEP CUNCU						0.00					
215-29-04-001-001-009	MOBILIARIO SEP P.A.COI		164,000	164,000			0.00					
215-29-04-001-001-010	MOBILIARIO SEP SN J CA						0.00					
215-29-04-001-001-011	MOBILIARIO SEP P HUID						0.00					
215-29-04-001-001-012	MOBILIARIO SEP RAYIT						0.00					
215-29-04-001-001-013	MOBILIARIO SEP VILLA						0.00					
215-29-04-001-001-015	MOBILIARIO SEP MOV.P		3,000,000	2,866,720		133,280	4.44		133,280		133,280	
215-29-04-001-001-016	MOBILIARIO SEP ESPAÑ						0.00					
215-29-04-001-001-017	MOBILIARIO SEP P.A.CE		1,318,000		1,318,000	1,318,000	100.00	1,318,000	1,318,000	1,318,000	1,318,000	
215-29-04-001-001-018	MOBILIARIO SEP LEYDA						0.00					
215-29-04-001-001-019	MOBILIARIO SEP E.F. AS						0.00					
215-29-04-001-001-020	MOBILIARIO SEP EL ASIL						0.00					
215-29-04-001-001-021	MOBILIARIO SEP HUINC		250,000	987	249,013	249,013	99.61	249,013	249,013	249,013	249,013	
215-29-04-001-001-022	MOBILIARIO SEP I.BICEN						0.00					
215-29-04-001-001-023	MOBILIARIO SEP D.PARR						0.00					
215-29-04-001-001-024	MOBILIARIO SEP INCO C						0.00					
215-29-04-001-002-000	MOBILIARIOS Y OTROS	5,624,000	52,555,000	42,859,530		9,695,470	18.45		9,695,470		9,695,470	
215-29-04-001-002-001	MOBILIARIOS Y OTROS P		24,550,000	23,808,709		741,291	3.02		741,291		741,291	
215-29-04-001-002-003	MOBILIARIOS Y OTROS	5,624,000	28,005,000	19,050,821		8,954,179	31.97		8,954,179		8,954,179	
215-29-04-999-000-000	Otros		19,419,000	15,676,500		3,742,500	19.27		3,742,500		3,742,500	
215-29-04-999-001-000	OTROS SEP		12,000,000	9,144,000		2,856,000	23.80		2,856,000		2,856,000	

BALANCE PRESUPUESTARIO DE GASTOS AL MES DE DICIEMBRE DEL 2016

En Miles de Pesos de 2016

PRESUPUESTO EDUCACION

C U E N T A S		PRESUPUESTO INICIAL	PRESUPUESTO VIGENTE	SALDO PRESUPUES.	OBLIGADO		% OBLIG A LA FECHA	DEVENGADO		PAGADO		PARCIAL
CODIGO	DENOMINACION				PARCIAL	ACUMULADO		PARCIAL	ACUMULADO	PARCIAL	ACUMULADO	
			(1)	(1)-(4)	(3)	(4)	(4) / (1)	(5)	(6)	(7)	(8)	(4) - (8)
215-29-04-999-001-001	OTROS SEP- C MAIPO						0.00					
215-29-04-999-001-006	OTROS SEP-DAEM		9,100,000	9,100,000			0.00					
215-29-04-999-001-015	OTROS SEP- MOVILIZ.PO		2,900,000	44,000		2,856,000	98.48		2,856,000		2,856,000	
215-29-04-999-002-000	DIRECCION DE EDUCACI		7,419,000	6,532,500		886,500	11.95		886,500		886,500	
215-29-04-999-002-002	OTROS MOBILIARIOS PIE		7,000,000	6,524,607		475,393	6.79		475,393		475,393	
215-29-04-999-002-003	OTROS MOBILIARIOS DA		419,000	7,893		411,107	98.12		411,107		411,107	
215-29-05-000-000-000	MAQUINAS Y EQUIPOS		92,134,500	57,900,763	1,653,033	34,233,737	37.16		32,580,704		32,580,704	1,653,033
215-29-05-001-000-000	MAQUINAS Y EQUIPOS D		47,475,000	38,242,436	1,042,394	9,232,564	19.45		8,190,170		8,190,170	1,042,394
215-29-05-001-001-000	MAQUINAS Y EQUIPOS D		26,310,000	17,946,417	1,042,394	8,363,583	31.79		7,321,189		7,321,189	1,042,394
215-29-05-001-001-001	MAQ/EQUIPOS OFICINA						0.00					
215-29-05-001-001-002	MAQ/EQUIPOS OFICINA						0.00					
215-29-05-001-001-003	MAQ/EQUIPOS OFICINA						0.00					
215-29-05-001-001-004	MAQ/EQUIPOS OFICINA						0.00					
215-29-05-001-001-006	MAQ.Y EQUIPOS OFICIN		16,897,000	16,897,000			0.00					
215-29-05-001-001-007	MAQ/EQUIPOS OFICINA						0.00					
215-29-05-001-001-008	MAQ/EQUIPOS OFICINA		2,212,000	372		2,211,628	99.98		2,211,628		2,211,628	
215-29-05-001-001-009	MAQ/EQUIPOS OFICINA						0.00					
215-29-05-001-001-010	MAQ/EQUIPOS OFICINA		1,000,000	1,000,000			0.00					
215-29-05-001-001-011	MAQ/EQUIPOS OFICINA						0.00					
215-29-05-001-001-012	MAQ/EQUIPOS OFICINA						0.00					
215-29-05-001-001-013	MAQ/EQUIPOS OFICINA						0.00					
215-29-05-001-001-015	MAQ/EQUIPOS OFICINA		670,000	43,105		626,895	93.57		626,895		626,895	
215-29-05-001-001-016	MAQ/EQUIPOS OFICINA						0.00					
215-29-05-001-001-017	MAQ/EQUIPOS OFICINA						0.00					
215-29-05-001-001-018	MAQ/EQUIPOS OFICINA						0.00					
215-29-05-001-001-019	MAQ/EQUIPOS OFICINA						0.00					
215-29-05-001-001-020	MAQ/EQUIPOS OFICINA						0.00					
215-29-05-001-001-021	MAQ/EQUIPOS OFICINA						0.00					
215-29-05-001-001-022	MAQ/EQUIPOS OFICINA						0.00					
215-29-05-001-001-023	MAQ/EQUIPOS OFICINA						0.00					
215-29-05-001-001-024	MAQ/EQUIPOS OFICINA		443,000	606	442,394	442,394	99.86					442,394
215-29-05-001-001-025	MAQ/EQUIPOS OFICINA		5,088,000	5,334	600,000	5,082,666	99.90		4,482,666		4,482,666	600,000
215-29-05-001-002-000	MAQUINAS Y EQUIPOS D		21,165,000	20,296,019		868,981	4.11		868,981		868,981	
215-29-05-001-002-001	MAQUINA/EQUIP OFICIN		17,000,000	16,131,019		868,981	5.11		868,981		868,981	
215-29-05-001-002-003	MAQ.Y EQUIPOS DAEM		4,165,000	4,165,000			0.00					

BALANCE PRESUPUESTARIO DE GASTOS AL MES DE DICIEMBRE DEL 2016

En Miles de Pesos de 2016

PRESUPUESTO EDUCACION

C U E N T A S		PRESUPUESTO	PRESUPUESTO	SALDO	OBLIGADO		% OBLIG	DEVENGADO		PAGADO		
CODIGO	DENOMINACION	INICIAL	VIGENTE	PRESUPUES.	PARCIAL	ACUMULADO	A LA FECHA	PARCIAL	ACUMULADO	PARCIAL	ACUMULADO	PARCIAL
			(1)	(1)-(4)	(3)	(4)	(4) / (1)	(5)	(6)	(7)	(8)	(4) - (8)
215-29-05-001-002-004	INST. BICENTENARIO JO						0.00					
215-29-05-002-000-000	kmklklk						0.00					
215-29-05-999-000-000	OTROS ,MAQUINAS Y EQ		44,659,500	19,658,327	610,639	25,001,173	55.98		24,390,534		24,390,534	610,639
215-29-05-999-001-000	OTROS MAQUINAS Y EQ		30,000,000	8,850,548		21,149,452	70.50		21,149,452		21,149,452	
215-29-05-999-001-001	OTROS MAQ/EQUIPOS S		450,000	49,613		400,387	88.97		400,387		400,387	
215-29-05-999-001-002	OTROS MAQ/EQUIPOS S						0.00					
215-29-05-999-001-003	OTROS MAQ/EQUIPOS S						0.00					
215-29-05-999-001-004	OTROS MAQ/EQUIPOS S						0.00					
215-29-05-999-001-005	ESCUELA G-468 VALLE A						0.00					
215-29-05-999-001-006	OTROS MAQ/EQUIPOS S		8,660,000	8,660,000			0.00					
215-29-05-999-001-007	OTROS MAQ/EQUIPOS S		2,630,000			2,630,000	100.00		2,630,000		2,630,000	
215-29-05-999-001-008	OTROS MAQ/EQUIPOS S						0.00					
215-29-05-999-001-009	OTROS MAQ/EQUIPOS S		605,000	2,503		602,497	99.59		602,497		602,497	
215-29-05-999-001-010	OTROS MAQ/EQUIPOS S		230,000	3,931		226,069	98.29		226,069		226,069	
215-29-05-999-001-011	OTROS MAQ/EQUIPOS S						0.00					
215-29-05-999-001-012	OTROS MAQ/EQUIPOS S						0.00					
215-29-05-999-001-013	OTROS MAQ/EQUIPOS S						0.00					
215-29-05-999-001-015	OTROS MAQ/EQUIPOS SE						0.00					
215-29-05-999-001-016	OTROS MAQ/EQUIPOS S		16,500,000	103,932		16,396,068	99.37		16,396,068		16,396,068	
215-29-05-999-001-017	OTROS MAQ/EQUIPOS SE		655,000	1,476		653,524	99.77		653,524		653,524	
215-29-05-999-001-018	OTROS MAQ/EQUIPOS SE						0.00					
215-29-05-999-001-019	OTROS MAQ/EQUIPOS SE						0.00					
215-29-05-999-001-020	OTROS MAQ/EQUIPOS SE						0.00					
215-29-05-999-001-021	OTROS MAQ/EQUIPOS SE						0.00					
215-29-05-999-001-022	OTROS MAQ/EQUIPOS SE						0.00					
215-29-05-999-001-023	OTROS MAQ/EQUIPOS SE						0.00					
215-29-05-999-001-024	OTROS MAQ/EQUIPOS SE		170,000	8,993		161,007	94.71		161,007		161,007	
215-29-05-999-001-025	OTROS MAQ/EQUIPOS SE		100,000	20,100		79,900	79.90		79,900		79,900	
215-29-05-999-002-000	OTROS EQUIPOS DE RAD		14,659,500	10,807,779	610,639	3,851,721	26.27		3,241,082		3,241,082	610,639
215-29-05-999-002-002	OTROS MAQ/EQUIPOS PI		7,000,000	6,136,979		863,021	12.33		863,021		863,021	
215-29-05-999-002-003	OTROS MAQ.Y EQUIPOS		7,659,500	4,670,800	610,639	2,988,700	39.02		2,378,061		2,378,061	610,639
215-29-05-999-002-004	INST. BICENTENARIO JO						0.00					
215-29-06-000-000-000	EQUIPOS INFORMATIC		150,509,000	28,941,171	26,027,361	121,567,829	80.77	10,236,058	105,776,526	13,559,515	105,776,526	15,791,303
215-29-06-001-000-000	EQUIPOS COMPUT. Y PE		150,509,000	28,941,171	26,027,361	121,567,829	80.77	10,236,058	105,776,526	13,559,515	105,776,526	15,791,303
215-29-06-001-001-000	EQUIPOS COMP. Y PERIF		97,400,000	8,128,045	9,772,753	89,271,955	91.65	9,772,753	89,271,955	13,096,210	89,271,955	

BALANCE PRESUPUESTARIO DE GASTOS AL MES DE DICIEMBRE DEL 2016
En Miles de Pesos de 2016

PRESUPUESTO EDUCACION		PRESUPUESTO INICIAL	PRESUPUESTO VIGENTE	SALDO PRESUPUES.	OBLIGADO		% OBLIG A LA FECHA	DEVENGADO		PAGADO		PARCIAL
C U E N T A S	DENOMINACION				PARCIAL	ACUMULADO		PARCIAL	ACUMULADO	PARCIAL	ACUMULADO	
CODIGO	DENOMINACION		(1)	(1)-(4)	(3)	(4)	(4) / (1)	(5)	(6)	(7)	(8)	(4) - (8)
215-29-06-001-001-001	EQUIP INFORMATICOS S		1,950,000	8,331		1,941,669	99.57		1,941,669		1,941,669	
215-29-06-001-001-002	EQUIP INFORMATICOS S		7,059,000	910		7,058,090	99.99		7,058,090		7,058,090	
215-29-06-001-001-003	EQUIP INFORMATICOS S						0.00					
215-29-06-001-001-004	EQUIP INFORMATICOS S						0.00					
215-29-06-001-001-005	ESCUELA G-468 VALLE A						0.00					
215-29-06-001-001-006	EQUIP INFORMATICOS S		8,906,470	7,916,411		990,059	11.12		990,059		990,059	
215-29-06-001-001-007	EQUIP INFORMATICOS S		9,920,930	8,778		9,912,152	99.91		9,912,152		9,912,152	
215-29-06-001-001-008	EQUIP INFORMATICOS S		3,358,000	596	1,244,288	3,357,404	99.98	1,244,288	3,357,404	1,244,288	3,357,404	
215-29-06-001-001-009	EQUIP INFORMATICOS S		7,351,000	261		7,350,739	100.00		7,350,739		7,350,739	
215-29-06-001-001-010	EQUIP INFORMATICOS S						0.00					
215-29-06-001-001-011	EQUIP INFORMATICOS S						0.00					
215-29-06-001-001-012	EQUIP INFORMATICOS S		1,000,000	20,850		979,150	97.92		979,150		979,150	
215-29-06-001-001-013	EQUIP INFORMATICOS S		537,000	558		536,442	99.90		536,442		536,442	
215-29-06-001-001-015	EQUIP INFORMATICOS S		14,335,000	1,721	6,562,138	14,333,279	99.99	6,562,138	14,333,279	6,562,138	14,333,279	
215-29-06-001-001-016	EQUIP INFORMATICOS S		16,700,000	55,919		16,644,081	99.67		16,644,081		16,644,081	
215-29-06-001-001-017	EQUIP INFORMATICOS S		3,386,000	74,281	321,000	3,311,719	97.81	321,000	3,311,719	321,000	3,311,719	
215-29-06-001-001-018	EQUIP INFORMATICOS S						0.00					
215-29-06-001-001-019	EQUIP INFORMATICOS S						0.00					
215-29-06-001-001-020	EQUIP INFORMATICOS S						0.00					
215-29-06-001-001-021	EQUIP INFORMATICOS S						0.00					
215-29-06-001-001-022	EQUIP INFORMATICOS S		2,530,000	788		2,529,212	99.97		2,529,212		2,529,212	
215-29-06-001-001-023	EQUIP INFORMATICOS S						0.00					
215-29-06-001-001-024	EQUIP INFORMATICOS S		3,346,000	37,707	1,645,327	3,308,293	98.87	1,645,327	3,308,293	1,645,327	3,308,293	
215-29-06-001-001-025	EQUIP INFORMATICO SE		17,020,600	934		17,019,666	99.99		17,019,666	3,323,457	17,019,666	
215-29-06-001-002-000	EQUIPOS COMP. Y PERIF		53,109,000	20,813,126	16,254,608	32,295,874	60.81	463,305	16,504,571	463,305	16,504,571	15,791,303
215-29-06-001-002-001	EQUIPOS COMP. Y PERIF		31,500,000	19,961,217	111,298	11,538,783	36.63	111,298	11,538,783	111,298	11,538,783	
215-29-06-001-002-003	EQUIP.DE COMPUTACIO		21,609,000	851,909	16,143,310	20,757,091	96.06	352,007	4,965,788	352,007	4,965,788	15,791,303
215-29-06-001-002-004	INST. BICENTENARIO JO						0.00					
215-29-06-002-000-000	EQUIPOS COMUNICAC.R						0.00					
215-29-06-002-001-000	EQUIPOS COMUNICACIO						0.00					
215-29-06-002-001-001	ESCUELA D-142 CRISTO						0.00					
215-29-06-002-001-002	ESCUELA D-460 POETA P						0.00					
215-29-06-002-001-003	ESCUELA F-462 PEDRO V						0.00					
215-29-06-002-001-004	PARVULARIO F-465 PETE						0.00					
215-29-06-002-001-005	ESCUELA G-468 VALLE A						0.00					

BALANCE PRESUPUESTARIO DE GASTOS AL MES DE DICIEMBRE DEL 2016

En Miles de Pesos de 2016


PRESUPUESTO EDUCACION		PRESUPUESTO INICIAL	PRESUPUESTO VIGENTE	SALDO PRESUPUES.	OBLIGADO		% OBLIG A LA FECHA	DEVENGADO		PAGADO		PARCIAL
C U E N T A S	DENOMINACION				PARCIAL	ACUMULADO		PARCIAL	ACUMULADO	PARCIAL	ACUMULADO	
CODIGO	DENOMINACION		(1)	(1)-(4)	(3)	(4)	(4) / (1)	(5)	(6)	(7)	(8)	(4) - (8)
215-29-06-002-001-006	DAEM SEP						0.00					
215-29-06-002-001-007	ESCUELA F-472 CERRO P						0.00					
215-29-06-002-001-008	ESCUELA G-474 CUNCU						0.00					
215-29-06-002-001-009	ESCUELA E-475 PADRE A						0.00					
215-29-06-002-001-010	ESCUELA E-480 SAN JOS						0.00					
215-29-06-002-001-011	ESCUELA F-476 POETA H						0.00					
215-29-06-002-001-012	PABULARIO F-477 RAYIT						0.00					
215-29-06-002-001-013	ESCUELA D-478 VILLA L						0.00					
215-29-06-002-001-015	ESCUELA D-479 MOVILIZ						0.00					
215-29-06-002-001-016	ESCUELA D-481 ESPAÑA						0.00					
215-29-06-002-001-017	ESCUELA D-482 SOR TER						0.00					
215-29-06-002-001-018	ESCUELA G-483 LEYDA S						0.00					
215-29-06-002-001-019	ESCUELA G-501 EDO. FE						0.00					
215-29-06-002-001-020	ESCUELA G-736 EL ASIL						0.00					
215-29-06-002-001-021	ESCUELA HUINCA SEP						0.00					
215-29-06-002-002-000	EQUIPOS COMUNICACIO						0.00					
215-29-06-002-002-003	DIRECCION DE EDUCACI						0.00					
215-29-07-000-000-000	PROGRAMAS INFORMA						0.00					
215-29-07-001-000-000	PROGRAMAS COMPUTA						0.00					
215-29-07-001-001-000	PROGRAMAS COMPUTA						0.00					
215-29-07-001-001-001	ESCUELA F-142 CRISTO						0.00					
215-29-07-001-001-002	ESCUELA D-460 POETA P						0.00					
215-29-07-001-001-003	ESCUELA F-462 PEDRO V						0.00					
215-29-07-001-001-004	PARVULARIO F-465 PETE						0.00					
215-29-07-001-001-005	ESCUELA G-468 VALLE A						0.00					
215-29-07-001-001-006	DAEM SEP						0.00					
215-29-07-001-001-007	ESCUELA F-472 CERRO P						0.00					
215-29-07-001-001-008	ESCUELA G-474 CUNCU						0.00					
215-29-07-001-001-009	ESCUELA E-475 PADRE A						0.00					
215-29-07-001-001-010	ESCUELA E-480 SAN JOS						0.00					
215-29-07-001-001-011	ESCUELA F-476 POETA H						0.00					
215-29-07-001-001-012	PARVULARIO F-477 RAYI						0.00					
215-29-07-001-001-013	ESCUELA D-478 VILLA L						0.00					
215-29-07-001-001-015	ESCUELA D-479 MOVILIZ						0.00					
215-29-07-001-001-016	ESCUELA D-481 ESPAÑA						0.00					

BALANCE PRESUPUESTARIO DE GASTOS AL MES DE DICIEMBRE DEL 2016
En Miles de Pesos de 2016

PRESUPUESTO EDUCACION												
C U E N T A S		PRESUPUESTO	PRESUPUESTO	SALDO	OBLIGADO		% OBLIG	DEVENGADO		PAGADO		
CODIGO	DENOMINACION	INICIAL	VIGENTE	PRESUPUES.	PARCIAL	ACUMULADO	A LA FECHA	PARCIAL	ACUMULADO	PARCIAL	ACUMULADO	PARCIAL
			(1)	(1)-(4)	(3)	(4)	(4) / (1)	(5)	(6)	(7)	(8)	(4) - (8)
215-29-07-001-001-017	ESCUELA D-482 SOR TER						0.00					
215-29-07-001-001-018	ESCUELA G-483 LEYDA S						0.00					
215-29-07-001-001-019	ESCUELA G-501 EDO. FD						0.00					
215-29-07-001-001-020	ESCUELA G-736 EL ASIL						0.00					
215-29-07-001-001-021	ESCUELA HUINCA SEP						0.00					
215-29-07-001-002-000	PROGRAMAS COMPUTA						0.00					
215-29-07-001-002-003	DIRECCION DE EDUCACI						0.00					
215-29-07-002-000-000	SISTEMAS DE INFORMA						0.00					
215-31-00-000-000-000	INICIATIVAS DE INVER		15,262,000	306		15,261,694	100.00		15,261,694		15,261,694	
215-31-02-000-000-000	PROYECTOS		15,262,000	306		15,261,694	100.00		15,261,694		15,261,694	
215-31-02-002-000-000	CONSULTORIAS						0.00					
215-31-02-002-001-000	ESTUDIOS Y REPAR.DA						0.00					
215-31-02-002-002-000	DIRECCION DE EDUCACI						0.00					
215-31-02-004-000-000	OBRAS CIVILES		15,262,000	306		15,261,694	100.00		15,261,694		15,261,694	
215-31-02-004-001-000	OBRAS CIVILES DAEM		15,262,000	306		15,261,694	100.00		15,261,694		15,261,694	
215-31-02-007-000-000	VEHICULOS TERRESTRE						0.00					
215-34-00-000-000-000	DEUDA FLOTANTE						0.00					
215-34-07-000-000-000	DEUDA FLOTANTE						0.00					
215-34-07-001-000-000	DEUDA FLOTANTE SEP						0.00					
215-34-07-001-001-000	ESCUELA F-142 CRISTO						0.00					
215-34-07-001-002-000	ESCUELA D-460 POETA P						0.00					
215-34-07-001-003-000	ESCUELA F-462 PEDRO V						0.00					
215-34-07-001-004-000	ESCUELA F-465 PETER P						0.00					
215-34-07-001-005-000	ESCUELA G-468 VALLE A						0.00					
215-34-07-001-006-000	DAEM SEP						0.00					
215-34-07-001-007-000	ESCUELA F-472 CERRO P						0.00					
215-34-07-001-008-000	ESCUELA G-474 CUNCU						0.00					
215-34-07-001-009-000	ESCUELA E-475 PADRE A						0.00					
215-34-07-001-010-000	ESCUELA E-480 SAN JOS						0.00					
215-34-07-001-011-000	ESCUELA F-476 POETA H						0.00					
215-34-07-001-012-000	PARVULARIO F-477 RAYI						0.00					
215-34-07-001-013-000	ESCUELA D-478 VILLA L						0.00					
215-34-07-001-015-000	ESCUELA D-479 MOVILIZ						0.00					
215-34-07-001-016-000	ESCUELA D-481 ESPAÑA						0.00					
215-34-07-001-017-000	ESCUELA D-482 SOR TER						0.00					

BALANCE PRESUPUESTARIO DE GASTOS AL MES DE DICIEMBRE DEL 2016
En Miles de Pesos de 2016

PRESUPUESTO EDUCACION		PRESUPUESTO INICIAL	PRESUPUESTO VIGENTE	SALDO PRESUPUES.	OBLIGADO		% OBLIG A LA FECHA	DEVENGADO		PAGADO		PARCIAL
C U E N T A S	DENOMINACION				PARCIAL	ACUMULADO		PARCIAL	ACUMULADO	PARCIAL	ACUMULADO	
CODIGO	DENOMINACION		(1)	(1)-(4)	(3)	(4)	(4) / (1)	(5)	(6)	(7)	(8)	(4) - (8)
215-34-07-001-018-000	ESCUELA G-483 LEYDA S						0.00					
215-34-07-001-019-000	ESCUELA G-501 EDO FDE						0.00					
215-34-07-001-020-000	ESCUELA G-736 EL ASIL						0.00					
215-34-07-001-021-000	ESCUELA HUINCA SEP						0.00					
215-34-07-002-000-000	DEUDA FLOTANTE DAE						0.00					
215-34-07-002-001-000	C-43 INSTITUTO COMER						0.00					
215-34-07-002-002-000	LICEO A-42 JUAN DANTE						0.00					
215-34-07-002-003-000	DIRECCION DE EDUCACI						0.00					
215-34-07-002-004-000	INST. BICENTENARIO JO						0.00					
215-35-00-000-000-000	Saldo Final						0.00					
T O T A L		5,646,393,000	10,956,348,357	729,490,082	1,060,036,720	10,226,858,275	93.34	1,012,706,933	10,125,291,561	1,065,191,620	10,125,291,561	101,566,714



***BALANCE PRESUPUESTARIO DE
INGRESOS EN SALUD***

IMSA

BALANCE PRESUPUESTARIO DE INGRESOS AL MES DE DICIEMBRE DEL 2016

En Miles de Pesos de 2016

PRESUPUESTO SALUD		PRESUPUESTO	PRESUPUESTO	SALDO	OBLIGADO		DEVENGADO		PERCIBIDO		POR PERCIBIR A LA FECHA
C U E N T A S					INICIAL	VIGENTE	PARCIAL	ACUMULADO	PARCIAL	ACUMULADO	
CODIGO	DENOMINACION		(1)	PRESUPUES. (1)-(6)	(3)	(4)	(5)	(6)	(7)	(8)	(6) - (8)
115-00-00-000-000-000	DEUDORES PRESUPUESTARI	5,490,046,000	8,986,205,000	-56,217,274			996,447,181	9,042,422,274	996,447,181	9,042,422,274	
115-05-00-000-000-000	TRANSFERENCIAS CORRIENT	5,303,385,000	8,240,315,000	5,921,956			949,518,626	8,234,393,044	949,518,626	8,234,393,044	
115-05-01-000-000-000	DEL SECTOR PRIVADO										
115-05-03-000-000-000	DE OTRAS ENTIDADES PUBLI	5,303,385,000	8,240,315,000	5,921,956			949,518,626	8,234,393,044	949,518,626	8,234,393,044	
115-05-03-003-001-001	Subvencion Fiscal Mensual										
115-05-03-003-001-002	Subvencion para Educacion Especial										
115-05-03-003-002-001	Subvencion Escolar Preferencial Ley										
115-05-03-003-002-002	Fondo de Apoyo a la Educacion Pub										
115-05-03-003-002-999	OTROS										
115-05-03-006-000-000	DEL SERVICIO DE SALUD	4,973,941,000	7,173,182,000	2,321,810			611,198,109	7,170,860,190	611,198,109	7,170,860,190	
115-05-03-006-001-000	ATENCION PRIMARIA ART. 49 L	4,571,428,000	4,992,188,000	-350			415,004,700	4,992,188,350	415,004,700	4,992,188,350	
115-05-03-006-002-000	APORTES AFECTOS	402,513,000	2,180,994,000	2,322,160			196,193,409	2,178,671,840	196,193,409	2,178,671,840	
115-05-03-006-002-001	ASIGNACION LEY 19813	54,236,000	53,272,000	-724			8,849,658	53,272,724	8,849,658	53,272,724	
115-05-03-006-002-002	CONVENIO SAPU NESTOR FER	116,089,000	132,862,000	-277,371			12,918,560	133,139,371	12,918,560	133,139,371	
115-05-03-006-002-003	CONVENIO CECOF S CERRO AL		62,889,000	-796			9,599,259	62,889,796	9,599,259	62,889,796	
115-05-03-006-002-004	CONVENIO CECOF S TEJAS VER		62,890,000	202			9,599,260	62,889,798	9,599,260	62,889,798	
115-05-03-006-002-005	ASIGNACION DESEMPEÑO DIFI	10,000	43,918,000	556,732			3,658,993	43,361,268	3,658,993	43,361,268	
115-05-03-006-002-006	ASIGNACION CONDUCTORES		14,530,000	2,596,842			1,879,817	11,933,158	1,879,817	11,933,158	
115-05-03-006-002-008	CONVENIO CHILE CRECE CONT		74,103,000	180				74,102,820		74,102,820	
115-05-03-006-002-012	CONVENIO RESOLUTIVIDAD		307,644,000	779				307,643,221		307,643,221	
115-05-03-006-002-015	CONVENIO CESFAM		17,808,000	181				17,807,819		17,807,819	
115-05-03-006-002-016	REFUERZO KINESICO EN SAPU		5,923,000	-97				5,923,097		5,923,097	
115-05-03-006-002-018	CONVENIO SAPU MANUEL BUS	116,089,000	132,862,000	-277,373			20,492,940	133,139,373	20,492,940	133,139,373	
115-05-03-006-002-019	CONVENIO RX DE TORAX		11,699,000	-209				11,699,209		11,699,209	
115-05-03-006-002-020	CONVENIO MANTENCION		17,171,000	67			5,151,280	17,170,933	5,151,280	17,170,933	
115-05-03-006-002-024	CONVENIO ESPACIOS AMIGAB		14,813,000	651				14,812,349		14,812,349	
115-05-03-006-002-025	CONVENIO INCENTIVO AL RET										
115-05-03-006-002-026	CONVENIO CERVICO UTERINO		780,000				233,999	780,000	233,999	780,000	
115-05-03-006-002-030	CONVENIO REHABILITACION I		85,892,000	-989				85,892,989		85,892,989	
115-05-03-006-002-031	CONVENIO DIGITADORES.		19,977,000	-335			5,993,369	19,977,335	5,993,369	19,977,335	
115-05-03-006-002-032	CONVENIO CAPACITACION.		12,321,000	278				12,320,722		12,320,722	
115-05-03-006-002-034	CONVENIO HORAS EXTRAS VA		3,372,000	64				3,371,936		3,371,936	
115-05-03-006-002-036	CONVENIO IMAGENES DIAGNO		56,354,000	-279				56,354,279		56,354,279	
115-05-03-006-002-037	CONVENIO VIDA SANA -OBESI		52,021,000	-536			24,079,550	52,021,536	24,079,550	52,021,536	
115-05-03-006-002-042	CONVENIO CONTROL JOVEN S						-24,079,550		-24,079,550		

BALANCE PRESUPUESTARIO DE INGRESOS AL MES DE DICIEMBRE DEL 2016

En Miles de Pesos de 2016

PRESUPUESTO SALUD

C U E N T A S		PRESUPUESTO	PRESUPUESTO	SALDO	OBLIGADO		DEVENGADO		PERCIBIDO		POR PERCIBIR
CODIGO	DENOMINACION	INICIAL	VIGENTE	PRESUPUES.	PARCIAL	ACUMULADO	PARCIAL	ACUMULADO	PARCIAL	ACUMULADO	A LA FECHA
			(1)	(1)-(6)	(3)	(4)	(5)	(6)	(7)	(8)	(6) - (8)
115-07-00-000-000-000	INGRESOS DE OPERACION	641,000	2,480,000	-1,894,600			350,000	4,374,600	350,000	4,374,600	
115-07-01-000-000-000	Venta de bienes	10,000	10,000	10,000							
115-07-02-000-000-000	VENTA DE SERVICIOS	631,000	2,470,000	-1,904,600			350,000	4,374,600	350,000	4,374,600	
115-07-02-001-000-000	VENTA DE SERVICIOS CONSUL	461,000	2,300,000	-2,025,000			350,000	4,325,000	350,000	4,325,000	
115-07-02-001-001-000	RECAUDACION CONSULTORIO	10,000	10,000	10,000							
115-07-02-001-003-000	RECAUDACION SAPU	451,000	2,290,000	-2,035,000			350,000	4,325,000	350,000	4,325,000	
115-07-02-002-000-000	RECAUDACION 30 DE MARZO	70,000	70,000	62,800				7,200		7,200	
115-07-02-003-000-000	RECAUDACION CONSULTORIO	100,000	100,000	57,600				42,400		42,400	
115-08-00-000-000-000	OTROS INGRESO CORRIENTE	186,010,000	254,422,000	-60,244,630			46,578,555	314,666,630	46,578,555	314,666,630	
115-08-01-000-000-000	RECUPERACION Y REEMBOL	186,010,000	251,947,000	-59,186,264			46,550,605	311,133,264	46,550,605	311,133,264	
115-08-01-001-000-000	REEMBOLSO ART. N° 4 LEY 19.3	10,000	10,000	10,000							
115-08-01-002-000-000	RECUPERACION ART. 12 LEY 1	186,000,000	251,937,000	-59,196,264			46,550,605	311,133,264	46,550,605	311,133,264	
115-08-02-001-001-000	Multas Ley de Transito										
115-08-02-001-002-000	Multas Art.14 N°6 Inc. 2 ley 18695										
115-08-02-001-003-000	Multas Art.42 Decreto N° 900 de 19										
115-08-02-001-999-000	Otras Multa Beneficio Municipal										
115-08-02-002-001-000	Multa Art. 14 N°6 inc. 1° ley n° 18.6										
115-08-02-002-002-000	Multa Art. 14 N°6 inc 2° ley n°18.69										
115-08-02-002-003-000	Multa Art. 42 decreto n° 900 de 199										
115-08-02-002-999-000	Otras Multas de Beneficio Fondo Co										
115-08-99-000-000-000	OTROS		2,475,000	-1,058,366			27,950	3,533,366	27,950	3,533,366	
115-08-99-999-000-000	OTROS INGRESOS		2,475,000	-1,058,366			27,950	3,533,366	27,950	3,533,366	
115-08-99-999-002-000	OTROS		2,475,000	-1,058,366			27,950	3,533,366	27,950	3,533,366	
115-10-00-000-000-000	C X C VENTA DE ACTIVOS N										
115-10-03-000-000-000	VENTA DE VEHICULOS										
115-13-03-004-002-000	Otras Aportes										
115-15-00-000-000-000	SALDO INICIAL	10,000	488,988,000					488,988,000		488,988,000	
T O T A L		5,490,046,000	8,986,205,000	-56,217,274			996,447,181	9,042,422,274	996,447,181	9,042,422,274	



***BALANCE PRESUPUESTARIO DE
GASTOS EN SALUD***

IMSA

BALANCE PRESUPUESTARIO DE GASTOS AL MES DE DICIEMBRE DEL 2016

En Miles de Pesos de 2016

PRESUPUESTO SALUD

C U E N T A S		PRESUPUESTO	PRESUPUESTO	SALDO	OBLIGADO		% OBLIG	DEVENGADO		PAGADO		
CODIGO	DENOMINACION	INICIAL	VIGENTE	PRESUPUES.	PARCIAL	ACUMULADO	A LA FECHA	PARCIAL	ACUMULADO	PARCIAL	ACUMULADO	PARCIAL
			(1)	(1)-(4)	(3)	(4)	(4) / (1)	(5)	(6)	(7)	(8)	(4) - (8)
215-00-00-000-000-000	GASTOS PRESUPUESTA	5,490,046,000	8,986,205,000	786,736,001	1,210,480,880	8,199,468,999	91.25	898,298,755	7,722,953,668	1,052,233,118	7,715,202,986	484,266,013
215-21-00-000-000-000	C X P GASTOS PERSON	4,592,996,000	6,585,808,000	69,115,138	820,036,361	6,516,692,862	98.95	815,787,525	6,512,444,026	815,787,525	6,512,444,026	4,248,836
215-21-01-000-000-000	PERSONAL DE PLANTA	2,954,616,000	4,349,202,000	9,702,643	563,083,626	4,339,499,357	99.78	559,619,901	4,336,035,632	559,619,901	4,336,035,632	3,463,725
215-21-01-001-000-000	SUELDOS Y SOBRESUEL	2,629,276,000	3,368,837,000	4,309,250	284,634,949	3,364,527,750	99.87	284,634,949	3,364,527,750	284,634,949	3,364,527,750	
215-21-01-001-001-000	SUELDOS BASE PERSON	1,243,968,000	1,585,690,000	471	134,798,701	1,585,689,529	100.00	134,798,701	1,585,689,529	134,798,701	1,585,689,529	
215-21-01-001-009-000	ASIGNACIONES ESPECIA	34,655,000	57,881,000	4,092,667	3,057,604	53,788,333	92.93	3,057,604	53,788,333	3,057,604	53,788,333	
215-21-01-001-009-007	ASIGNACION ESPECIAL	34,655,000	47,590,000	2	2,594,882	47,589,998	100.00	2,594,882	47,589,998	2,594,882	47,589,998	
215-21-01-001-009-999	OTRAS ASIGNACIONES E		10,291,000	4,092,665	462,722	6,198,335	60.23	462,722	6,198,335	462,722	6,198,335	
215-21-01-001-010-000	ASIGNACION PERDIDA D	153,000	154,000	748	13,145	153,252	99.51	13,145	153,252	13,145	153,252	
215-21-01-001-010-001	ASIGNACION PERDIDA D	153,000	154,000	748	13,145	153,252	99.51	13,145	153,252	13,145	153,252	
215-21-01-001-011-000	ASIGNACION DE MOVILI	44,474,000	58,488,000	661	4,956,164	58,487,339	100.00	4,956,164	58,487,339	4,956,164	58,487,339	
215-21-01-001-011-001	ASIGNACION MOVILIZA	44,474,000	58,488,000	661	4,956,164	58,487,339	100.00	4,956,164	58,487,339	4,956,164	58,487,339	
215-21-01-001-019-000	ASIGNACION DE RESPO	39,387,000	39,539,000	141	3,419,442	39,538,859	100.00	3,419,442	39,538,859	3,419,442	39,538,859	
215-21-01-001-019-002	ASIGNACION RESPONSA	39,387,000	39,539,000	141	3,419,442	39,538,859	100.00	3,419,442	39,538,859	3,419,442	39,538,859	
215-21-01-001-028-000	ASIGNACION DE ESTIMU	10,000	26,189,000	213,886	2,293,271	25,975,114	99.18	2,293,271	25,975,114	2,293,271	25,975,114	
215-21-01-001-028-002	ASIG. POR DESEMPEÑO	10,000	26,189,000	213,886	2,293,271	25,975,114	99.18	2,293,271	25,975,114	2,293,271	25,975,114	
215-21-01-001-031-000	ASIGNACION DE EXPERI	22,661,000	15,880,000	523	1,297,921	15,879,477	100.00	1,297,921	15,879,477	1,297,921	15,879,477	
215-21-01-001-031-001	ASIGNACION DE PERFEC						0.00					
215-21-01-001-031-002	ASIGNACION POST TITU	22,661,000	15,880,000	523	1,297,921	15,879,477	100.00	1,297,921	15,879,477	1,297,921	15,879,477	
215-21-01-001-044-000	ASIGNACION DE ATENCI	1,243,968,000	1,585,016,000	153	134,798,701	1,585,015,847	100.00	134,798,701	1,585,015,847	134,798,701	1,585,015,847	
215-21-01-001-044-001	ASIGNACION DE ATENCI	1,243,968,000	1,585,016,000	153	134,798,701	1,585,015,847	100.00	134,798,701	1,585,015,847	134,798,701	1,585,015,847	
215-21-01-002-000-000	APORTE DEL EMPLEADO	88,139,000	120,561,000	429,018	16,585,385	120,131,982	99.64	13,121,660	116,668,257	13,121,660	116,668,257	3,463,725
215-21-01-002-001-000	A SERVICIOS DE BIENES	36,264,000	41,866,000	428,337	6,951,277	41,437,663	98.98	3,487,552	37,973,938	3,487,552	37,973,938	3,463,725
215-21-01-002-002-000	OTRAS COTIZACIONES P	51,875,000	78,695,000	681	9,634,108	78,694,319	100.00	9,634,108	78,694,319	9,634,108	78,694,319	
215-21-01-003-000-000	ASIGNACION POR DESE	36,612,000	531,055,000	1,300,810	132,451,177	529,754,190	99.76	132,451,177	529,754,190	132,451,177	529,754,190	
215-21-01-003-002-000	DESEMPEÑO COLECTIV	20,000	486,548,000	1,300,447	121,399,098	485,247,553	99.73	121,399,098	485,247,553	121,399,098	485,247,553	
215-21-01-003-002-002	ASIGNACION VARIABLE	10,000	10,000	10,000			0.00					
215-21-01-003-002-003	ASIG. DESARROLLO ESTI	10,000	486,538,000	1,290,447	121,399,098	485,247,553	99.73	121,399,098	485,247,553	121,399,098	485,247,553	
215-21-01-003-003-000	DESEMPEÑO INDIVIDUA	36,592,000	44,507,000	363	11,052,079	44,506,637	100.00	11,052,079	44,506,637	11,052,079	44,506,637	
215-21-01-003-003-005	ASIGNACION MERITO A	36,592,000	44,507,000	363	11,052,079	44,506,637	100.00	11,052,079	44,506,637	11,052,079	44,506,637	
215-21-01-004-000-000	REMUNERACIONES VAR	166,540,000	154,267,000	113,522	14,781,823	154,153,478	99.93	14,781,823	154,153,478	14,781,823	154,153,478	
215-21-01-004-005-000	TRABAJO EXTRAORDIN	147,098,000	142,105,000	477	11,858,924	142,104,523	100.00	11,858,924	142,104,523	11,858,924	142,104,523	
215-21-01-004-006-000	COMISIONES DE SERVICI	19,432,000	12,152,000	103,045	2,922,899	12,048,955	99.15	2,922,899	12,048,955	2,922,899	12,048,955	
215-21-01-004-006-001	VIATICOS COMETIDO FU	17,296,000	10,621,000	102,566	2,922,899	10,518,434	99.03	2,922,899	10,518,434	2,922,899	10,518,434	
215-21-01-004-006-002	VIATICOS CAPACITACIO	2,136,000	1,531,000	479		1,530,521	99.97		1,530,521		1,530,521	

BALANCE PRESUPUESTARIO DE GASTOS AL MES DE DICIEMBRE DEL 2016

En Miles de Pesos de 2016

PRESUPUESTO SALUD

C U E N T A S		PRESUPUESTO	PRESUPUESTO	SALDO	OBLIGADO		% OBLIG	DEVENGADO		PAGADO		
CODIGO	DENOMINACION	INICIAL	VIGENTE	PRESUPUES.	PARCIAL	ACUMULADO	A LA FECHA	PARCIAL	ACUMULADO	PARCIAL	ACUMULADO	PARCIAL
			(1)	(1)-(4)	(3)	(4)	(4) / (1)	(5)	(6)	(7)	(8)	(4) - (8)
215-21-01-004-007-000	COMISIONES DE SERVICI	10,000	10,000	10,000			0.00					
215-21-01-005-000-000	AGUINALDOS Y BONOS	34,049,000	174,482,000	3,550,043	114,630,292	170,931,957	97.97	114,630,292	170,931,957	114,630,292	170,931,957	
215-21-01-005-001-000	AGUINALDOS	20,875,000	27,415,000	2,575	11,814,264	27,412,425	99.99	11,814,264	27,412,425	11,814,264	27,412,425	
215-21-01-005-001-001	AGUINALDO FIESTAS PA	11,375,000	15,600,000	1,839		15,598,161	99.99		15,598,161		15,598,161	
215-21-01-005-001-002	AGUINALDO NAVIDAD	9,500,000	11,815,000	736	11,814,264	11,814,264	99.99	11,814,264	11,814,264	11,814,264	11,814,264	
215-21-01-005-002-000	BONO ESCOLARIDAD	10,174,000	12,138,000	862		12,137,138	99.99		12,137,138		12,137,138	
215-21-01-005-002-001	BONO ESCOLARIDAD	10,174,000	12,138,000	862		12,137,138	99.99		12,137,138		12,137,138	
215-21-01-005-003-000	BONOS ESPECIALES		131,637,000	3,545,806	102,816,028	128,091,194	97.31	102,816,028	128,091,194	102,816,028	128,091,194	
215-21-01-005-003-001	BONO EXTRAORDINARI		131,637,000	3,545,806	102,816,028	128,091,194	97.31	102,816,028	128,091,194	102,816,028	128,091,194	
215-21-01-005-004-000	BONIFICACION ADICION	3,000,000	3,292,000	800		3,291,200	99.98		3,291,200		3,291,200	
215-21-01-005-004-001	BONIFICACION ADICION	3,000,000	3,292,000	800		3,291,200	99.98		3,291,200		3,291,200	
215-21-02-000-000-000	PERSONAL A CONTRAT	1,230,116,000	864,861,000	25,464,652	112,311,828	839,396,348	97.06	111,526,717	838,611,237	111,526,717	838,611,237	785,111
215-21-02-001-000-000	SUELDOS Y SOBRESUEL	1,148,879,000	710,109,000	16,943,151	62,664,951	693,165,849	97.61	62,664,951	693,165,849	62,664,951	693,165,849	
215-21-02-001-001-000	SUELDO BASE PERSONA	558,439,000	336,302,000	3,357,824	30,150,260	332,944,176	99.00	30,150,260	332,944,176	30,150,260	332,944,176	
215-21-02-001-009-000	ASIGNACIONES ESPECIA	3,340,000	5,433,000	128,417	427,012	5,304,583	97.64	427,012	5,304,583	427,012	5,304,583	
215-21-02-001-009-007	ASIGNACION ESPECIAL	3,340,000	1,194,000	93,614	94,381	1,100,386	92.16	94,381	1,100,386	94,381	1,100,386	
215-21-02-001-009-999	OTRAS ASIGNACIONES E		4,239,000	34,803	332,631	4,204,197	99.18	332,631	4,204,197	332,631	4,204,197	
215-21-02-001-010-000	ASIGNACION PERDIDA D	11,000	11,000	11,000			0.00					
215-21-02-001-010-001	ASIGNACION PERDIDAD	11,000	11,000	11,000			0.00					
215-21-02-001-011-000	ASIGNACION DE MOVILI	28,620,000	14,302,000	453	1,276,822	14,301,547	100.00	1,276,822	14,301,547	1,276,822	14,301,547	
215-21-02-001-011-001	ASIGNACION DE MOVILI	28,620,000	14,302,000	453	1,276,822	14,301,547	100.00	1,276,822	14,301,547	1,276,822	14,301,547	
215-21-02-001-018-000	ASIGNACION DE RESPO	10,000	10,000	10,000			0.00					
215-21-02-001-018-001	ASIGNACION DE RESPO	10,000	10,000	10,000			0.00					
215-21-02-001-027-000	ASIGNACION ESTIMULO	10,000	17,739,000	10,067,633	660,597	7,671,367	43.25	660,597	7,671,367	660,597	7,671,367	
215-21-02-001-027-002	ASIG. DESEMPEÑO EN C	10,000	17,739,000	10,067,633	660,597	7,671,367	43.25	660,597	7,671,367	660,597	7,671,367	
215-21-02-001-030-000	ASIG. DE EXPERIENCIA C	10,000	10,000	10,000			0.00					
215-21-02-001-030-002	ASIG. POST TITULO ART.	10,000	10,000	10,000			0.00					
215-21-02-001-042-000	ASIG. DE ATENCION PRI	558,439,000	336,302,000	3,357,824	30,150,260	332,944,176	99.00	30,150,260	332,944,176	30,150,260	332,944,176	
215-21-02-002-000-000	APORTE EMPLEADOR PE	44,481,000	26,474,000	346,030	3,798,460	26,127,970	98.69	3,013,349	25,342,859	3,013,349	25,342,859	785,111
215-21-02-002-001-000	A SERVICIOS DE BIENES	17,784,000	9,242,000	345,611	1,553,294	8,896,389	96.26	768,183	8,111,278	768,183	8,111,278	785,111
215-21-02-002-002-000	OTRAS COTIZACIONES P	26,697,000	17,232,000	419	2,245,166	17,231,581	100.00	2,245,166	17,231,581	2,245,166	17,231,581	
215-21-02-003-000-000	ASIGNACION POR DESE	30,000	69,927,000	1,992,065	16,389,233	67,934,935	97.15	16,389,233	67,934,935	16,389,233	67,934,935	
215-21-02-003-002-000	DESEMPEÑO COLECTIV	30,000	69,927,000	1,992,065	16,389,233	67,934,935	97.15	16,389,233	67,934,935	16,389,233	67,934,935	
215-21-02-003-002-002	ASIGNACION VARIABLE	10,000	10,000	10,000			0.00					
215-21-02-003-002-003	ASIG. DESARROLLO ES	20,000	69,917,000	1,982,065	16,389,233	67,934,935	97.17	16,389,233	67,934,935	16,389,233	67,934,935	

BALANCE PRESUPUESTARIO DE GASTOS AL MES DE DICIEMBRE DEL 2016

En Miles de Pesos de 2016

PRESUPUESTO SALUD

C U E N T A S		PRESUPUESTO	PRESUPUESTO	SALDO	OBLIGADO		% OBLIG	DEVENGADO		PAGADO		
CODIGO	DENOMINACION	INICIAL	VIGENTE	PRESUPUES.	PARCIAL	ACUMULADO	A LA FECHA	PARCIAL	ACUMULADO	PARCIAL	ACUMULADO	PARCIAL
			(1)	(1)-(4)	(3)	(4)	(4) / (1)	(5)	(6)	(7)	(8)	(4) - (8)
215-21-02-004-000-000	REMUNERACIONES VAR	19,581,000	8,893,000	1,193,334	788,175	7,699,666	86.58	788,175	7,699,666	788,175	7,699,666	
215-21-02-004-005-000	TRABAJO EXTRAORDIN	16,398,000	7,674,000	350,861	702,178	7,323,139	95.43	702,178	7,323,139	702,178	7,323,139	
215-21-02-004-006-000	COMISIONES DE SERVICI	3,173,000	1,209,000	832,473	85,997	376,527	31.14	85,997	376,527	85,997	376,527	
215-21-02-004-006-001	VIATICOS COMETIDO FU	3,163,000	1,199,000	822,473	85,997	376,527	31.40	85,997	376,527	85,997	376,527	
215-21-02-004-006-002	VIATICOS CAPACITACIO	10,000	10,000	10,000			0.00					
215-21-02-004-007-000	COMISIONES DE SERVICI	10,000	10,000	10,000			0.00					
215-21-02-005-000-000	AGUINALDO Y BONOS	17,145,000	49,458,000	4,990,072	28,671,009	44,467,928	89.91	28,671,009	44,467,928	28,671,009	44,467,928	
215-21-02-005-001-000	AGUINALDOS	11,905,000	12,713,000	3,982,531	3,807,638	8,730,469	68.67	3,807,638	8,730,469	3,807,638	8,730,469	
215-21-02-005-001-001	AGUINALDO DE FIESTAS	8,905,000	8,905,000	3,982,169		4,922,831	55.28		4,922,831		4,922,831	
215-21-02-005-001-002	AGUINALDO NAVIDAD	3,000,000	3,808,000	362	3,807,638	3,807,638	99.99	3,807,638	3,807,638	3,807,638	3,807,638	
215-21-02-005-002-000	BONOS ESCOLARIDAD	3,803,000	3,001,000	522,062		2,478,938	82.60		2,478,938		2,478,938	
215-21-02-005-002-001	BONO ESCOLARIDAD	3,803,000	3,001,000	522,062		2,478,938	82.60		2,478,938		2,478,938	
215-21-02-005-003-000	BONOS ESPECIALES		32,307,000	479	24,863,371	32,306,521	100.00	24,863,371	32,306,521	24,863,371	32,306,521	
215-21-02-005-003-001	BONO EXTRAORDINARI		32,307,000	479	24,863,371	32,306,521	100.00	24,863,371	32,306,521	24,863,371	32,306,521	
215-21-02-005-004-000	BONIFICACION ADICION	1,437,000	1,437,000	485,000		952,000	66.25		952,000		952,000	
215-21-02-005-004-001	BONIFICACION ADICION	1,437,000	1,437,000	485,000		952,000	66.25		952,000		952,000	
215-21-03-000-000-000	OTRAS REMUNERACIO	408,264,000	1,371,745,000	33,947,843	144,640,907	1,337,797,157	97.53	144,640,907	1,337,797,157	144,640,907	1,337,797,157	
215-21-03-001-000-000	HONORARIO A SUMA A	348,264,000	1,252,896,037	29,795,333	133,501,864	1,223,100,704	97.62	133,501,864	1,223,100,704	133,501,864	1,223,100,704	
215-21-03-001-001-000	HONORARIOS SAPU NES	116,088,000	131,857,000	25,955	12,977,497	131,831,045	99.98	12,977,497	131,831,045	12,977,497	131,831,045	
215-21-03-001-002-000	HONORARIOS CECOF S		61,318,000	859	7,647,048	61,317,141	100.00	7,647,048	61,317,141	7,647,048	61,317,141	
215-21-03-001-005-000	HONORARIOS CECOF S T		57,877,820	1,343,695	4,770,219	56,534,125	97.68	4,770,219	56,534,125	4,770,219	56,534,125	
215-21-03-001-006-000	HONOR- CONVCHILE CR		73,714,000	-163	8,082,206	73,714,163	100.00	8,082,206	73,714,163	8,082,206	73,714,163	
215-21-03-001-009-000	CONVENIO RESOLUTIVI		7,415,000	3,249	1,761,420	7,411,751	99.96	1,761,420	7,411,751	1,761,420	7,411,751	
215-21-03-001-009-003	HONORARIOS RESOLUTI		7,415,000	3,249	1,761,420	7,411,751	99.96	1,761,420	7,411,751	1,761,420	7,411,751	
215-21-03-001-010-000	HONORARIOS SAPU MA	116,088,000	149,167,000	103,416	17,728,890	149,063,584	99.93	17,728,890	149,063,584	17,728,890	149,063,584	
215-21-03-001-011-000	HONORARIOS REFUERZ		5,923,000	37,720		5,885,280	99.36		5,885,280		5,885,280	
215-21-03-001-012-000	CONVENIO SALUD MEN						0.00					
215-21-03-001-014-000	HONORARIOS CONVENI		12,840,000	8,623	554,000	12,831,377	99.93	554,000	12,831,377	554,000	12,831,377	
215-21-03-001-015-000	HONORARIOS ESPACIO		14,813,000	1,256,500	1,499,000	13,556,500	91.52	1,499,000	13,556,500	1,499,000	13,556,500	
215-21-03-001-017-000	HONORARIOS APOYO A						0.00					
215-21-03-001-018-000	HONORARIOS REHABILI		37,728,000	1,996,990	2,898,737	35,731,010	94.71	2,898,737	35,731,010	2,898,737	35,731,010	
215-21-03-001-020-000	HONORARIOS IMAGENE						0.00					
215-21-03-001-020-001	HONORARIOS ECCO MA						0.00					
215-21-03-001-021-000	HONORARIOS VIDA SAN		21,797,000	100	2,355,180	21,796,900	100.00	2,355,180	21,796,900	2,355,180	21,796,900	
215-21-03-001-022-000	APOYO A LA GESTION R						0.00					

BALANCE PRESUPUESTARIO DE GASTOS AL MES DE DICIEMBRE DEL 2016

En Miles de Pesos de 2016

PRESUPUESTO SALUD

C U E N T A S		PRESUPUESTO	PRESUPUESTO	SALDO	OBLIGADO		% OBLIG	DEVENGADO		PAGADO		
CODIGO	DENOMINACION	INICIAL	VIGENTE	PRESUPUES.	PARCIAL	ACUMULADO	A LA FECHA	PARCIAL	ACUMULADO	PARCIAL	ACUMULADO	PARCIAL
			(1)	(1)-(4)	(3)	(4)	(4) / (1)	(5)	(6)	(7)	(8)	(4) - (8)
215-21-03-001-023-000	APOYO A LA GESTION R						0.00					
215-21-03-001-024-000	HONORARIOS SAPU BAR	116,088,000	147,057,000	729,819	12,889,203	146,327,181	99.50	12,889,203	146,327,181	12,889,203	146,327,181	
215-21-03-001-025-000	CONVENIO JOVEN SANO						0.00					
215-21-03-001-027-000	CONVENIO VIDA SANA		18,720,000	192,000	2,150,000	18,528,000	98.97	2,150,000	18,528,000	2,150,000	18,528,000	
215-21-03-001-028-000	HONORARIOS RESOLUTI		6,534,000	779	1,563,754	6,533,221	99.99	1,563,754	6,872,281	1,563,754	6,872,281	-339,060
215-21-03-001-029-000	HONORARIOS CONV. DI		19,977,000	599,112	1,676,976	19,377,888	97.00	1,676,976	19,038,828	1,676,976	19,038,828	339,060
215-21-03-001-030-000	HONORARIOS REFORZA						0.00					
215-21-03-001-030-001	HONORARIOS GES ODON						0.00					
215-21-03-001-031-000	HONORA. CONV. FONDO		40,640,000	4,888,034	3,293,526	35,751,966	87.97	3,293,526	35,751,966	3,293,526	35,751,966	
215-21-03-001-032-000	CONVENIO ODONTOGIC		249,550,000	2,086,364	27,147,448	247,463,636	99.16	27,147,448	247,463,636	27,147,448	247,463,636	
215-21-03-001-032-001	HONORARIOS CONV GES		128,335,000	261,300	12,766,504	128,073,700	99.80	12,766,504	128,073,700	12,766,504	128,073,700	
215-21-03-001-032-002	CONVENIO MEJORAMIE		33,577,000	339,263	2,565,553	33,237,737	98.99	2,565,553	33,237,737	2,565,553	33,237,737	
215-21-03-001-032-003	CONVENIO SEMBRANDO		10,015,000	-602	1,228,639	10,015,602	100.01	1,228,639	10,015,602	1,228,639	10,015,602	
215-21-03-001-032-004	HONOR-CONV. ODONT. I		77,623,000	1,486,403	10,586,752	76,136,597	98.09	10,586,752	76,136,597	10,586,752	76,136,597	
215-21-03-001-033-000	CONVENIO ADULTO MA		22,685,000	758,234	2,192,768	21,926,766	96.66	2,192,768	21,926,766	2,192,768	21,926,766	
215-21-03-001-034-000	HONORARIOS SALUD M		68,280,000	5,086	10,588,520	68,274,914	99.99	10,588,520	68,274,914	10,588,520	68,274,914	
215-21-03-001-035-000	HONORARIOS CONVENI		8,200,000	4,208,000		3,992,000	48.68		3,992,000		3,992,000	
215-21-03-001-036-000	CONVENIO PROMOCION.						0.00					
215-21-03-001-037-000	CONVENIO REFUERZO P		2,482,000	-1,092		2,483,092	100.04		2,483,092		2,483,092	
215-21-03-001-038-000	CONVENIO REFUERZO S						0.00					
215-21-03-001-039-000	CONVENIO ATENCION O		11,815,000	961	1,355,707	11,814,039	99.99	1,355,707	11,814,039	1,355,707	11,814,039	
215-21-03-001-040-000	CONVENIO MANTENCIO						0.00					
215-21-03-001-041-000	CONVENIO REHABILITA		42,446,217	608	3,591,205	42,445,609	100.00	3,591,205	42,445,609	3,591,205	42,445,609	
215-21-03-001-042-000	CONVENIO PROGRAMA		31,280,000	7,542,484	4,106,560	23,737,516	75.89	4,106,560	23,737,516	4,106,560	23,737,516	
215-21-03-001-043-000	CONVENIO CAMPAÑA D		6,100,000	4,000,000		2,100,000	34.43		2,100,000		2,100,000	
215-21-03-001-044-000	HONORARIOS PROMOCI		1,300,000		1,300,000	1,300,000	100.00	1,300,000	1,300,000	1,300,000	1,300,000	
215-21-03-001-045-000	HONORARIOS PMI 2016		1,380,000	8,000	1,372,000	1,372,000	99.42	1,372,000	1,372,000	1,372,000	1,372,000	
215-21-03-005-000-000	SUPLENCIAS Y REEMPL	60,000,000	118,848,963	4,152,510	11,139,043	114,696,453	96.51	11,139,043	114,696,453	11,139,043	114,696,453	
215-21-03-005-001-000	SUPLENCIAS Y REEMPL	60,000,000	118,848,963	4,152,510	11,139,043	114,696,453	96.51	11,139,043	114,696,453	11,139,043	114,696,453	
215-21-04-000-000-000	OTROS GASTOS EN PER						0.00					
215-21-04-004-000-000	PRESTACIONES DE SERV						0.00					
215-22-00-000-000-000	BIENES Y SERVICIOS D	896,940,000	1,715,667,000	291,591,301	279,834,457	1,424,075,699	83.00	78,032,478	1,083,321,535	229,813,080	1,075,570,853	348,504,846
215-22-01-000-000-000	ALIMENTOS Y BEBIDAS	10,000	3,651,000	944,379	1,049,368	2,706,621	74.13	1,570,218	2,706,621	1,413,426	2,549,829	156,792
215-22-01-001-000-000	PARA PERSONAS	10,000	3,651,000	944,379	1,049,368	2,706,621	74.13	1,570,218	2,706,621	1,413,426	2,549,829	156,792
215-22-01-001-001-000	PROMOCION EN SALUD	10,000	610,000	10,000		600,000	98.36		600,000		600,000	

BALANCE PRESUPUESTARIO DE GASTOS AL MES DE DICIEMBRE DEL 2016

En Miles de Pesos de 2016

PRESUPUESTO SALUD

C U E N T A S		PRESUPUESTO INICIAL	PRESUPUESTO VIGENTE	SALDO PRESUPUES.	OBLIGADO		% OBLIG A LA FECHA	DEVENGADO		PAGADO		PARCIAL
CODIGO	DENOMINACION				PARCIAL	ACUMULADO		PARCIAL	ACUMULADO	PARCIAL	ACUMULADO	
			(1)	(1)-(4)	(3)	(4)	(4) / (1)	(5)	(6)	(7)	(8)	(4) - (8)
215-22-01-001-003-000	ALIMENTOS CHILE CREC		400,000	-65	400,065	400,065	100.02	400,065	400,065	400,065	400,065	
215-22-01-001-005-000	ALIMENTOS PROMOCIO		1,001,000	-240	639,402	1,001,240	100.02	1,001,240	1,001,240	844,448	844,448	156,792
215-22-01-001-006-000	CONVENIO APOYO BUE						0.00					
215-22-01-001-007-000	CONVENIO ADULTO MA		643,000	477,202		165,798	25.79	89,655	165,798	89,655	165,798	
215-22-01-001-008-000	CONVENIO CESFAM 2015						0.00					
215-22-01-001-008-001	CESFAM SAN ANTONIO.						0.00					
215-22-01-001-009-000	ALIMENTOS CAPACITAC		471,000	839	9,901	470,161	99.82	9,901	470,161	9,901	470,161	
215-22-01-001-010-000	ALIMENTOS CONVENIO		250,000	180,643		69,357	27.74	69,357	69,357	69,357	69,357	
215-22-01-001-010-001	CESFAM SAN ANTONIO.		250,000	180,643		69,357	27.74	69,357	69,357	69,357	69,357	
215-22-01-001-011-000	ALIMENTOS CONVENIO		276,000	276,000			0.00					
215-22-02-000-000-000	TEXTILES, VESTUARIO	27,674,000	31,952,000	31,620,363	120,267	331,637	1.04		211,370		211,370	120,267
215-22-02-001-000-000	TEXTILES Y ACABADOS	329,000	476,000	329,130		146,870	30.86		146,870		146,870	
215-22-02-001-001-000	TEXTILES Y ACABADOS	329,000	329,000	329,000			0.00					
215-22-02-001-003-000	CONVENIO APOYO BUE						0.00					
215-22-02-001-004-000	CONVENIO REHABILITA		52,000	130		51,870	99.75		51,870		51,870	
215-22-02-001-005-000	CONVENIO ADULTO MA		95,000			95,000	100.00		95,000		95,000	
215-22-02-002-000-000	VESTUARIO, ACCESORIO	23,009,000	27,140,000	27,019,733	120,267	120,267	0.44					120,267
215-22-02-002-001-000	VESTUARIO FUNCIONAR	23,009,000	27,000,000	27,000,000			0.00					
215-22-02-002-002-000	CONVENIO CESFAM 2014						0.00					
215-22-02-002-002-003	CESFAM NESTOR FERNA						0.00					
215-22-02-002-003-000	CONVENIO APOYO BUE						0.00					
215-22-02-002-004-000	VESTUARIO CONVENIO						0.00					
215-22-02-002-004-001	CESFAM 30 DE MARZO.						0.00					
215-22-02-002-005-000	VESTUARIO CONVENIO		140,000	19,733	120,267	120,267	85.91					120,267
215-22-02-003-000-000	CALZADO	4,336,000	4,336,000	4,271,500		64,500	1.49		64,500		64,500	
215-22-02-003-001-000	CALZADOS FUNCIONARI	4,336,000	4,336,000	4,271,500		64,500	1.49		64,500		64,500	
215-22-03-000-000-000	COMBUSTIBLE Y LUBR	18,826,000	22,241,000	8,668,722		13,572,278	61.02		13,572,278		13,572,278	
215-22-03-001-000-000	PARA VEHICULOS	18,816,000	22,231,000	8,658,722		13,572,278	61.05		13,572,278		13,572,278	
215-22-03-001-001-000	COMBUSTIBLE VEHICUL	18,611,000	22,026,000	8,453,722		13,572,278	61.62		13,572,278		13,572,278	
215-22-03-001-002-000	LUBRICANTES	10,000	10,000	10,000			0.00					
215-22-03-001-003-000	OTROS PETROLEO GENE	195,000	195,000	195,000			0.00					
215-22-03-003-000-000	PARA CALEFACCION	10,000	10,000	10,000			0.00					
215-22-04-000-000-000	MATERIALES DE USO O	529,318,000	1,074,277,000	112,414,722	210,084,005	961,862,278	89.54	45,053,119	668,902,748	172,815,332	662,147,635	299,714,643
215-22-04-001-000-000	MATERIALES DE OFICIN	26,054,000	36,811,000	1,057,317	9,107,887	35,753,683	97.13	8,227,144	31,644,537	9,906,467	31,506,783	4,246,900
215-22-04-001-001-000	ARTICULOS DE OFICINA	14,662,000	19,834,000	1,003,672	2,079,322	18,830,328	94.94	2,198,568	16,737,376	3,660,635	16,737,376	2,092,952

BALANCE PRESUPUESTARIO DE GASTOS AL MES DE DICIEMBRE DEL 2016

En Miles de Pesos de 2016

PRESUPUESTO SALUD

C U E N T A S		PRESUPUESTO	PRESUPUESTO	SALDO	OBLIGADO		% OBLIG	DEVENGADO		PAGADO		
CODIGO	DENOMINACION	INICIAL	VIGENTE	PRESUPUES.	PARCIAL	ACUMULADO	A LA FECHA	PARCIAL	ACUMULADO	PARCIAL	ACUMULADO	PARCIAL
			(1)	(1)-(4)	(3)	(4)	(4) / (1)	(5)	(6)	(7)	(8)	(4) - (8)
215-22-04-001-003-000	ARTICULOS DE OFICINA		27,000	856		26,144	96.83		26,144		26,144	
215-22-04-001-004-000	FORMULARIOS E IMPRES	11,392,000	13,394,000	9,637	5,061,841	13,384,363	99.93	4,624,873	12,947,395	4,624,873	12,947,395	436,968
215-22-04-001-006-000	ARTICULOS DE OFICINA						0.00					
215-22-04-001-016-000	ART. OFICINA PROMOCI		813,000	-100,996	388,588	913,996	112.42	324,953	679,963	542,209	542,209	371,787
215-22-04-001-017-000	ART. DE OFICINA PMI 20						0.00					
215-22-04-001-018-000	CONVENIO MEJORIA DE						0.00					
215-22-04-001-019-000	CONVENIO APOYO BUE		42,000	42,000			0.00					
215-22-04-001-020-000	CONVENIO ADULTO MA		403,000	1,541	274,110	401,459	99.62		127,349		127,349	274,110
215-22-04-001-021-000	CONVENIO CESFAM 2015						0.00					
215-22-04-001-021-001	ARTICULOS CESFAM BA						0.00					
215-22-04-001-021-002	CESFAM POSTAS RURAL						0.00					
215-22-04-001-021-003	CESFAM SAN ANTONIO.						0.00					
215-22-04-001-021-004	CESFAM DIPUTADO MA						0.00					
215-22-04-001-022-000	CONVENIO CESFAM 2016		625,000	99,499	477,941	525,501	84.08	36,678	84,238	36,678	84,238	441,263
215-22-04-001-022-001	ART.DE OFIC .CONV. CES		147,000	99,440		47,560	32.35		47,560		47,560	
215-22-04-001-022-002	ART. OFICINA CON. CESF		13,000	556	12,444	12,444	95.72	12,444	12,444	12,444	12,444	
215-22-04-001-022-003	ART. OFICINA CON. CESF		202,000	171	201,829	201,829	99.92	24,234	24,234	24,234	24,234	177,595
215-22-04-001-022-004	ART. OFICINA CON. CESF		263,000	-668	263,668	263,668	100.25					263,668
215-22-04-001-023-000	ART. OFICINA CONV. PM		100,000	1,000	99,000	99,000	99.00					99,000
215-22-04-001-024-000	ART. OFICINA CONV.RE		1,193,000	57	347,136	1,192,943	100.00	1,042,072	1,042,072	1,042,072	1,042,072	150,871
215-22-04-001-025-000	ART. OFICINA CONV.BO		380,000	51	379,949	379,949	99.99					379,949
215-22-04-002-000-000	TEXTOS Y OTROS MATE		104,000	84	103,916	103,916	99.92	103,916	103,916	103,916	103,916	
215-22-04-002-001-000	TEXTOS						0.00					
215-22-04-002-002-000	TEXTOS PARA PSICOLO						0.00					
215-22-04-002-003-000	TEXTOS REAJUSTE 2015		104,000	84	103,916	103,916	99.92	103,916	103,916	103,916	103,916	
215-22-04-002-004-000	OTROS (BATERIAS TEPSI						0.00					
215-22-04-004-000-000	PRODUCTOS FARMACEU	337,157,000	691,645,000	58,442,539	147,085,797	633,202,461	91.55	19,348,587	421,118,545	130,043,683	421,118,545	212,083,916
215-22-04-004-001-000	MEDICAMENTOS	337,157,000	417,962,000	5,976,577	50,901,578	411,985,423	98.57	5,584,673	296,336,484	67,257,124	296,336,484	115,648,939
215-22-04-004-006-000	MEDICAMENTOS UAPOS		95,761,000	558,842	81,288,394	95,202,158	99.42	1,331,389	11,596,687	2,254,234	11,596,687	83,605,471
215-22-04-004-015-000	MEDICAMENTOS FONDO		177,922,000	51,907,120	14,895,825	126,014,880	70.83	12,432,525	113,185,374	60,532,325	113,185,374	12,829,506
215-22-04-005-000-000	MATERIALES Y UTILES	122,065,000	230,354,083	33,239,677	18,188,428	197,114,406	85.57	2,287,837	144,610,542	16,967,076	144,610,542	52,503,864
215-22-04-005-001-000	INSUMOS QUIRURGICOS	114,987,000	152,361,619	19,280,886	3,224,286	133,080,733	87.35	1,332,731	101,023,382	13,306,624	101,023,382	32,057,351
215-22-04-005-002-000	INSUMOS DENTALES	2,000,000	1,000,000	797,692		202,308	20.23		202,308		202,308	
215-22-04-005-003-000	SUMINISTRO DE OXIGEN	5,078,000	6,353,000	-178,112	1,414,371	6,531,112	102.80	1,378,762	6,190,088	1,378,762	6,190,088	341,024
215-22-04-005-006-000	INSUMOS CIRUGIA MEN		6,063,000	2,735,046	3,327,954	3,327,954	54.89					3,327,954

BALANCE PRESUPUESTARIO DE GASTOS AL MES DE DICIEMBRE DEL 2016

En Miles de Pesos de 2016

PRESUPUESTO SALUD

C U E N T A S		PRESUPUESTO	PRESUPUESTO	SALDO	OBLIGADO		% OBLIG	DEVENGADO		PAGADO		
CODIGO	DENOMINACION	INICIAL	VIGENTE	PRESUPUES.	PARCIAL	ACUMULADO	A LA FECHA	PARCIAL	ACUMULADO	PARCIAL	ACUMULADO	PARCIAL
			(1)	(1)-(4)	(3)	(4)	(4) / (1)	(5)	(6)	(7)	(8)	(4) - (8)
215-22-04-005-009-000	INSUMOS CONVENIO CA		780,000	282	252,191	779,718	99.96		527,527		527,527	252,191
215-22-04-005-010-000	INSUMOS CONVENIO RE		1,278,000	913,573	305,616	364,427	28.52	364,427	364,427	364,427	364,427	
215-22-04-005-025-000	INSUMOS REFORZAMIE						0.00					
215-22-04-005-025-001	INSUMOS GES ODONTOL						0.00					
215-22-04-005-026-000	INSUMOS COMPLEMENT						0.00					
215-22-04-005-028-000	INSUMOS FONDO DE FA		15,318,000	958,769	-702,100	14,359,231	93.74	-4,462,500	8,515,319	-2,395,470	8,515,319	5,843,912
215-22-04-005-029-000	CONVENIO REFUERZO G						0.00					
215-22-04-005-030-000	CONVENIO ADULTO MA						0.00					
215-22-04-005-031-000	CONVENIO ODONTOLOG		42,380,000	4,998,614	9,967,698	37,381,386	88.21	3,674,417	27,098,366	4,312,733	27,098,366	10,283,020
215-22-04-005-031-001	CONVENIO GES ODONTO		19,307,000	710	6,941,429	19,306,290	100.00	1,181,871	12,895,054	1,181,871	12,895,054	6,411,236
215-22-04-005-031-002	CONVENIO MEJORAMIE		2,225,000	891,251	-1,142,358	1,333,749	59.94	-1,004,088	1,033,869	-1,004,088	1,033,869	299,880
215-22-04-005-031-003	INSUMOS-CONV ODONT-		20,375,000	3,978,653	4,168,627	16,396,347	80.47	3,496,634	12,824,443	4,134,950	12,824,443	3,571,904
215-22-04-005-031-004	INSUMOS-CONV ODONT		473,000	128,000		345,000	72.94		345,000		345,000	
215-22-04-005-032-000	CONVENIO APOYO BUE						0.00					
215-22-04-005-033-000	CONVENIO CESFAM 2015						0.00					
215-22-04-005-033-001	CESFAM DIPUTADO MA						0.00					
215-22-04-005-034-000	CONVENIO CHILE CREC						0.00					
215-22-04-005-035-000	CONVENIO REHABILITA		3,256,083	3,102,573		153,510	4.71		153,510		153,510	
215-22-04-005-036-000	CONVENIO VACUNACIO		69,381			69,381	100.00		69,381		69,381	
215-22-04-005-037-000	INSUMOS CONVENIO PM		108,000	108,000			0.00					
215-22-04-005-038-000	INUSUMOS APOYO GEST		988,000	521,766		466,234	47.19		466,234		466,234	
215-22-04-005-039-000	INSUMOS POSTRADOS R		399,000	588	398,412	398,412	99.85					398,412
215-22-04-007-000-000	MATERIALES Y UTILES	20,438,000	30,769,000	542,712	7,377,304	30,226,288	98.24	2,478,141	24,810,364	7,023,433	24,810,364	5,415,924
215-22-04-007-001-000	MATERIALES Y UTILES	20,438,000	27,664,000	8,363	6,076,480	27,655,637	99.97	1,486,296	23,065,453	6,031,588	23,065,453	4,590,184
215-22-04-007-011-000	MT. UTILES ASEO CON. E		32,000	613	31,387	31,387	98.08					31,387
215-22-04-007-012-000	ASEO CONVENIO PMI 20						0.00					
215-22-04-007-013-000	CONVENIO CESFAM 2015						0.00					
215-22-04-007-013-001	CESFAM NESTOR FERNA						0.00					
215-22-04-007-014-000	CONVENIO CESFAM 2016		128,000	252	127,748	127,748	99.80	71,050	71,050	71,050	71,050	56,698
215-22-04-007-014-001	ART. ASEO CESFAM BAR		128,000	252	127,748	127,748	99.80	71,050	71,050	71,050	71,050	56,698
215-22-04-007-015-000	ART. ASEO CONVENIO CI		1,285,000	531,934		753,066	58.60		753,066		753,066	
215-22-04-007-016-000	ART. ASEO CONV. REHA		856,000	154	339,085	855,846	99.98	655,550	655,550	655,550	655,550	200,296
215-22-04-007-017-000	ART. ASEO CONV. REHA		148,000	334	147,666	147,666	99.77	147,666	147,666	147,666	147,666	
215-22-04-007-018-000	ART. ASEO REAJUSTE 20		118,000	421	117,579	117,579	99.64	117,579	117,579	117,579	117,579	
215-22-04-007-019-000	ART. ASEO CONVENIO O		538,000	641	537,359	537,359	99.88					537,359

BALANCE PRESUPUESTARIO DE GASTOS AL MES DE DICIEMBRE DEL 2016

En Miles de Pesos de 2016

PRESUPUESTO SALUD

C U E N T A S		PRESUPUESTO INICIAL	PRESUPUESTO VIGENTE	SALDO PRESUPUES.	OBLIGADO		% OBLIG A LA FECHA	DEVENGADO		PAGADO		PARCIAL
CODIGO	DENOMINACION				PARCIAL	ACUMULADO		PARCIAL	ACUMULADO	PARCIAL	ACUMULADO	
			(1)	(1)-(4)	(3)	(4)	(4) / (1)	(5)	(6)	(7)	(8)	(4) - (8)
215-22-04-007-019-001	ART. ASEO CONVENIO O		413,000	385	412,615	412,615	99.91					412,615
215-22-04-007-019-002	ART. ASEO CONVENIO O		125,000	256	124,744	124,744	99.80					124,744
215-22-04-008-000-000	MENAJE PARA OFICINA,	275,000	441,000	250,840		190,160	43.12		190,160		190,160	
215-22-04-008-001-000	MENAJE PARA OFICINA	275,000	275,000	170,610		104,390	37.96		104,390		104,390	
215-22-04-008-002-000	CONVENIO APOYO BUE						0.00					
215-22-04-008-003-000	CONVENIO ADULTO MA						0.00					
215-22-04-008-004-000	CONVENIO CESFAM 2015						0.00					
215-22-04-008-004-001	CESFAM NESTOR FERNA						0.00					
215-22-04-008-005-000	MENAJE CONVENIO PMI		80,000	80,000			0.00					
215-22-04-008-006-000	MENAJE REHABILITACI		86,000	230		85,770	99.73		85,770		85,770	
215-22-04-009-000-000	INSUMOS, REPUESTOS Y	11,562,000	19,379,000	600,344	4,721,854	18,778,656	96.90	193,203	14,028,741	1,971,515	14,028,741	4,749,915
215-22-04-009-001-000	INS.REP Y ACCESORIOS	11,562,000	18,813,000	503,532	4,518,133	18,309,468	97.32	110,429	13,763,274	1,888,741	13,763,274	4,546,194
215-22-04-009-005-000	CONVENIO MEJORIA DE						0.00					
215-22-04-009-006-000	CONVENIO APOYO BUE						0.00					
215-22-04-009-007-000	TINTAS CONV REHAB IN		83,000	226		82,774	99.73	82,774	82,774	82,774	82,774	
215-22-04-009-008-000	CONVENIO CESFAM 2015						0.00					
215-22-04-009-008-001	CESFAM SAN ANTONIO.						0.00					
215-22-04-009-008-002	CESFAM DIPUTADO MA						0.00					
215-22-04-009-009-000	CONVENIO CHILE CREC						0.00					
215-22-04-009-010-000	TINTAS PROMOCION.		298,000	94,279	203,721	203,721	68.36					203,721
215-22-04-009-011-000	INSUMOS TONER CONVE		185,000	2,307		182,693	98.75		182,693		182,693	
215-22-04-010-000-000	MATERIALES DE MANTE	9,000,000	17,493,606	3,537,442	1,623,603	13,956,164	79.78	1,461,414	13,561,434	2,080,857	13,561,434	394,730
215-22-04-010-001-000	MATERIALES PARA MAN	9,000,000	8,037,606	414,682	731,492	7,622,924	94.84	569,303	7,282,934	1,021,069	7,282,934	339,990
215-22-04-010-010-000	CONVENIO MANTENCIO						0.00					
215-22-04-010-010-000	CONVENIO CESFAM 2014						0.00					
215-22-04-010-011-002	CESFAM 30 DE MARZO						0.00					
215-22-04-010-011-003	CESFAM DIPUTADO MA						0.00					
215-22-04-010-012-000	CONVENIO MEJORIA DE		1,310,000	801	625,672	1,309,199	99.94	625,672	1,254,459	625,672	1,254,459	54,740
215-22-04-010-013-000	MATERIALES CONVENIO						0.00					
215-22-04-010-014-000	CONVENIO REHABILITA		6,000,000	2,230,632		3,769,368	62.82		3,769,368	115,488	3,769,368	
215-22-04-010-015-000	MATERIALES CONVENIO		1,347,000	410,955	-52,189	936,045	69.49	-52,189	936,045		936,045	
215-22-04-010-016-000	CONVENIO APOYO BUE		30,000	30,000			0.00					
215-22-04-010-017-000	CONVENIO CESFAM 2016		497,000	444,811	52,189	52,189	10.50	52,189	52,189	52,189	52,189	
215-22-04-010-017-001	CESFAM 30 DE MARZO.		497,000	444,811	52,189	52,189	10.50	52,189	52,189	52,189	52,189	
215-22-04-010-018-000	MATERIALES MANT. RE						0.00					

BALANCE PRESUPUESTARIO DE GASTOS AL MES DE DICIEMBRE DEL 2016

En Miles de Pesos de 2016

PRESUPUESTO SALUD

C U E N T A S		PRESUPUESTO	PRESUPUESTO	SALDO	OBLIGADO		% OBLIG	DEVENGADO		PAGADO		
CODIGO	DENOMINACION	INICIAL	VIGENTE	PRESUPUES.	PARCIAL	ACUMULADO	A LA FECHA	PARCIAL	ACUMULADO	PARCIAL	ACUMULADO	PARCIAL
			(1)	(1)-(4)	(3)	(4)	(4) / (1)	(5)	(6)	(7)	(8)	(4) - (8)
215-22-04-010-019-000	MATERIALES MANT. PR		272,000	5,561	266,439	266,439	97.96	266,439	266,439	266,439	266,439	
215-22-04-011-000-000	REPUESTOS Y ACCESORI	2,335,000	2,335,000	494,928		1,840,072	78.80		1,840,072		1,840,072	
215-22-04-011-001-000	REPUESTOS VEHICULOS	2,335,000	2,335,000	494,928		1,840,072	78.80		1,840,072		1,840,072	
215-22-04-012-000-000	OTROS MATERIALES, RE	432,000	832,000	108,922		723,078	86.91		723,078		723,078	
215-22-04-012-001-000	OTROS MATERIALES, RE	432,000	832,000	108,922		723,078	86.91		723,078		723,078	
215-22-04-013-000-000	EQUIPOS MENORES.		15,669,000	2,566,266	9,342,401	13,102,734	83.62	2,195,084	5,263,806	2,019,355	4,946,447	8,156,287
215-22-04-013-001-000	EQUIPOS MENORES .		2,900,000	180,958	49,990	2,719,042	93.76	115,980	2,669,052	211,782	2,669,052	49,990
215-22-04-013-002-000	EQUIPOS MENORES REH		726,000	407		725,593	99.94	231,791	629,633	231,791	629,633	95,960
215-22-04-013-003-000	EQUIP. MENORES CONV.		1,465,000	668	1,464,332	1,464,332	99.95	317,359	317,359			1,464,332
215-22-04-013-004-000	EQU. MENORS CONV. B		1,000,000	732,707	267,293	267,293	26.73					267,293
215-22-04-013-005-000	CONVENIO CESFAM 2016		3,083,000	426,432	2,556,588	2,656,568	86.17	99,980	99,980	99,980	99,980	2,556,588
215-22-04-013-005-001	CESFAM SAN ANTONIO.-		350,000	350,000			0.00					
215-22-04-013-005-002	CESFAM BARRANCAS.-						0.00					
215-22-04-013-005-003	EQU. MENOR ESTIMULO		2,598,000	76,273	2,421,747	2,521,727	97.06	99,980	99,980	99,980	99,980	2,421,747
215-22-04-013-005-004	EQU. MENOR ESTIMULO		135,000	159	134,841	134,841	99.88					134,841
215-22-04-013-006-000	EQ. MENORES CONV AD		172,000	302		171,698	99.82		117,808	45,828	117,808	53,890
215-22-04-013-007-000	EQ. MENORS CONV. REH.		1,437,000	719,013	623,977	717,987	49.96	582,053	582,053	582,053	582,053	135,934
215-22-04-013-008-000	EQ. MENOR SAPU BCAS						0.00					
215-22-04-013-009-000	EQ. MENORS CONV. REH.		62,000	120	61,880	61,880	99.81	61,880	61,880	61,880	61,880	61,880
215-22-04-013-010-000	EQUIP. MENOR REAJUST		677,000	262	676,738	676,738	99.96	423,467	423,467	423,467	423,467	253,271
215-22-04-013-011-000	EQUIP. MENOR ESTIMUL		550,000	289,682	260,318	260,318	47.33					260,318
215-22-04-013-012-000	EQUIP. MENOR APOYO G		80,000	80,000			0.00					
215-22-04-013-013-000	EQUIP. MENOR REAJUST		921,000	492	920,508	920,508	99.95	362,574	362,574	362,574	362,574	557,934
215-22-04-013-014-000	EQUIP. MENOR PMI		1,300,000	98,767	1,201,233	1,201,233	92.40					1,201,233
215-22-04-013-015-000	EQUIP. MENOR EQUIDA		1,096,000	545	1,095,455	1,095,455	99.95					1,095,455
215-22-04-013-016-000	EQUIP. MENOR VIDA SA		200,000	35,911	164,089	164,089	82.04					164,089
215-22-04-015-000-000	PRODUCTOS AGROPECU		904,000	1,439	902,561	902,561	99.84	696,561	696,561	696,561	696,561	206,000
215-22-04-015-001-000	PROD.AGROP Y FORSTA		341,000		341,000	341,000	100.00	135,000	135,000	135,000	135,000	206,000
215-22-04-015-002-000	PROD.AGROP Y FORSTA		138,000	50	137,950	137,950	99.96	137,950	137,950	137,950	137,950	
215-22-04-015-003-000	PROD.AGROP Y FORSTA		201,000	800	200,200	200,200	99.60	200,200	200,200	200,200	200,200	
215-22-04-015-004-000	PROD.AGROP Y FORSTA		224,000	589	223,411	223,411	99.74	223,411	223,411	223,411	223,411	
215-22-04-999-000-000	OTROS		27,540,311	11,572,212	11,630,254	15,968,099	57.98	8,061,232	10,310,992	2,002,469	4,010,992	11,957,107
215-22-04-999-001-000	OTROS		1,128,394	742,769	138,451	385,625	34.17		247,174		247,174	138,451
215-22-04-999-005-000	OTROS REHABILITACIO		1,436,917	481,230		955,687	66.51	108,290	809,237	108,290	809,237	146,450
215-22-04-999-009-000	CONVENIO CESFAM 2014						0.00					

BALANCE PRESUPUESTARIO DE GASTOS AL MES DE DICIEMBRE DEL 2016

En Miles de Pesos de 2016

PRESUPUESTO SALUD

C U E N T A S		PRESUPUESTO	PRESUPUESTO	SALDO	OBLIGADO		% OBLIG	DEVENGADO		PAGADO		
CODIGO	DENOMINACION	INICIAL	VIGENTE	PRESUPUES.	PARCIAL	ACUMULADO	A LA FECHA	PARCIAL	ACUMULADO	PARCIAL	ACUMULADO	PARCIAL
			(1)	(1)-(4)	(3)	(4)	(4) / (1)	(5)	(6)	(7)	(8)	(4) - (8)
215-22-04-999-009-001	CESFAM NESTOR FERNA						0.00					
215-22-04-999-010-000	OTROS PROMOCION.		3,800,000		3,800,000	3,800,000	100.00	3,800,000	3,800,000			3,800,000
215-22-04-999-011-000	CONVENIO APOYO BUE		5,507,000	539	4,840,061	5,506,461	99.99	2,565,357	2,565,357	65,357	65,357	5,441,104
215-22-04-999-012-000	CONVENIO ADULTO MA		1,415,000	327		1,414,673	99.98	302,646	1,289,639	543,883	1,289,639	125,034
215-22-04-999-013-000	OTROS CONVENIO CHIL		629,000	655	15,168	628,345	99.90	313,699	628,345	313,699	628,345	
215-22-04-999-014-000	CONVENIO CESFAM 2016		787,000	658,010	128,990	128,990	16.39	128,990	128,990	128,990	128,990	
215-22-04-999-014-001	OTROS-CONV CESFAM- S		658,000	658,000			0.00					
215-22-04-999-014-002	OTROS-CONV CESFAM-		129,000	10	128,990	128,990	99.99	128,990	128,990	128,990	128,990	
215-22-04-999-015-000	OTROS CONVENIO MEJO		324,000	499,472	-499,672	-175,472	-54.16	-499,672	-499,672	-499,672	-499,672	324,200
215-22-04-999-016-000	OTROS-CONV. REH. INTE		1,889,000	944	1,771,522	1,888,056	99.95	1,262,603	1,262,603	1,262,603	1,262,603	625,453
215-22-04-999-017-000	OTROS-REJUSTE 2015 TE		490,000	7	489,993	489,993	100.00	79,319	79,319	79,319	79,319	410,674
215-22-04-999-018-000	OTROS-APOYO GESTION		600,000	-471	600,471	600,471	100.00					600,471
215-22-04-999-019-000	OTROS-CONVENIO VIDA		9,534,000	9,188,730	345,270	345,270	3.62					345,270
215-22-05-000-000-000	SERVICIOS BASICOS	73,221,000	85,069,000	3,029,209	8,027,323	82,039,791	96.44	6,686,056	80,670,923	7,388,349	80,670,923	1,368,868
215-22-05-001-000-000	ELECTRICIDAD	43,271,000	49,589,000	-431,247	4,978,588	50,020,247	100.87	3,610,578	48,652,237	4,219,410	48,652,237	1,368,010
215-22-05-001-001-000	ELECTRICIDAD FINANZA	500,000	504,000	201	31,136	503,799	99.96	31,136	503,799	31,136	503,799	
215-22-05-001-002-000	ELECTRICIDAD CONSUL	7,600,000	8,921,000	-33,384	1,240,968	8,954,384	100.37	608,461	8,321,877	1,217,293	8,321,877	632,507
215-22-05-001-003-000	ELECTRICIDAD CONSUL	1,300,000	1,285,000	503	78,516	1,284,497	99.96	78,516	1,284,497	78,516	1,284,497	
215-22-05-001-004-000	ELECTRICIDAD POSTAS	5,980,000	6,034,000	2,718	421,125	6,031,282	99.95	421,125	6,031,282	421,125	6,031,282	
215-22-05-001-004-001	ELECTRICIDAD POSTA L	900,000	1,294,000	34	70,623	1,293,966	100.00	70,623	1,293,966	70,623	1,293,966	
215-22-05-001-004-002	ELECTRICIDAD POSTA S	1,630,000	1,209,000	249	95,200	1,208,751	99.98	95,200	1,208,751	95,200	1,208,751	
215-22-05-001-004-003	ELECTRICIDAD POSTA C	1,100,000	1,065,000	259	43,100	1,064,741	99.98	43,100	1,064,741	43,100	1,064,741	
215-22-05-001-004-004	ELECTRICIDAD POSTA E	800,000	1,054,000	716	39,600	1,053,284	99.93	39,600	1,053,284	39,600	1,053,284	
215-22-05-001-004-005	ELECTRICIDAD POSTA L	1,100,000	918,000	812	64,100	917,188	99.91	64,100	917,188	64,100	917,188	
215-22-05-001-004-006	ELECTRICIDAD POSTA M	150,000	381,000	70	97,500	380,930	99.98	97,500	380,930	97,500	380,930	
215-22-05-001-004-007	ELECTRICIDAD POSTA A	300,000	113,000	578	11,002	112,422	99.49	11,002	112,422	11,002	112,422	
215-22-05-001-005-000	ELECTRICIDAD CONSUL	6,000,000	8,213,000	75	650,778	8,212,925	100.00	650,778	8,212,925	650,778	8,212,925	
215-22-05-001-006-000	ELECTRICIDAD CENTRO	1,300,000	1,399,000	42	99,173	1,398,958	100.00	99,173	1,398,958	99,173	1,398,958	
215-22-05-001-007-000	ELECTRICIDAD CONSUL	6,671,000	8,056,000	-573,549	1,248,315	8,629,549	107.12	638,203	8,019,437	638,203	8,019,437	610,112
215-22-05-001-008-000	ELECTRICIDAD CECOSF	2,800,000	2,727,000	170,928	312,619	2,556,072	93.73	187,228	2,430,681	187,228	2,430,681	125,391
215-22-05-001-009-000	ELECTRICIDAD CECOF S	1,000,000	1,378,000	546	66,079	1,377,454	99.96	66,079	1,377,454	66,079	1,377,454	
215-22-05-001-010-000	ELECTRICIDAD CONSUL	5,500,000	6,670,000	292	507,925	6,669,708	100.00	507,925	6,669,708	507,925	6,669,708	
215-22-05-001-011-000	ELECTRICIDAD CONSUL	4,620,000	4,402,000	381	321,954	4,401,619	99.99	321,954	4,401,619	321,954	4,401,619	
215-22-05-002-000-000	AGUA	14,784,000	16,170,000	629,901	1,779,593	15,540,099	96.10	1,718,026	15,478,532	1,718,026	15,478,532	61,567
215-22-05-002-001-000	AGUA FINANZAS	491,000	214,000	475	38,839	213,525	99.78	38,839	213,525	38,839	213,525	

BALANCE PRESUPUESTARIO DE GASTOS AL MES DE DICIEMBRE DEL 2016

En Miles de Pesos de 2016

PRESUPUESTO SALUD

C U E N T A S		PRESUPUESTO	PRESUPUESTO	SALDO	OBLIGADO		% OBLIG	DEVENGADO		PAGADO		
CODIGO	DENOMINACION	INICIAL	VIGENTE	PRESUPUES.	PARCIAL	ACUMULADO	A LA FECHA	PARCIAL	ACUMULADO	PARCIAL	ACUMULADO	PARCIAL
			(1)	(1)-(4)	(3)	(4)	(4) / (1)	(5)	(6)	(7)	(8)	(4) - (8)
215-22-05-002-002-000	AGUA CONSULTORIO NE	1,500,000	1,925,000	241	480,042	1,924,759	99.99	480,042	1,924,759	480,042	1,924,759	
215-22-05-002-003-000	AGUA CONSULTORIO BA	10,000					0.00					
215-22-05-002-004-000	AGUA POSTAS RURALES	4,783,000	2,290,000	98,810	124,650	2,191,190	95.69	102,071	2,168,611	102,071	2,168,611	22,579
215-22-05-002-004-001	AGUA LO GALLARDO	1,341,000	542,000	-21,790	66,612	563,790	104.02	44,033	541,211	44,033	541,211	22,579
215-22-05-002-004-002	AGUA POSTA CUNCUME	1,342,000	777,000	117,650		659,350	84.86		659,350		659,350	
215-22-05-002-004-003	AGUA POSTA MALVILLA	200,000	143,000	500		142,500	99.65		142,500		142,500	
215-22-05-002-004-004	AGUA POSTA LEYDA	1,500,000	279,000	650	9,900	278,350	99.77	9,900	278,350	9,900	278,350	
215-22-05-002-004-005	AGUA POSTA SAN JUAN.	200,000	425,000	950	43,050	424,050	99.78	43,050	424,050	43,050	424,050	
215-22-05-002-004-006	AGUA POSTA AGUAS BU	200,000	124,000	850	5,088	123,150	99.31	5,088	123,150	5,088	123,150	
215-22-05-002-005-000	AGUA CONSULTORIO 30	1,600,000	2,836,000	913	136,215	2,835,087	99.97	136,215	2,835,087	136,215	2,835,087	
215-22-05-002-006-000	AGUA CENTRO DE REHA	1,200,000	1,470,000	527,500	38,988	942,500	64.12		903,512		903,512	38,988
215-22-05-002-007-000	AGUA CONSULTORIO M	1,600,000	1,467,000	705	139,983	1,466,295	99.95	139,983	1,466,295	139,983	1,466,295	
215-22-05-002-008-000	AGUA CONSULTORIO CE	500,000	761,000	550	21,307	760,450	99.93	21,307	760,450	21,307	760,450	
215-22-05-002-009-000	AGUA CECOF S TEJAS VE	100,000					0.00					
215-22-05-002-010-000	AGUA CONSULTORIO BA	1,500,000	1,895,000	455	204,371	1,894,545	99.98	204,371	1,894,545	204,371	1,894,545	
215-22-05-002-011-000	AGUA CONSULTORIO SA	1,500,000	3,312,000	252	595,198	3,311,748	99.99	595,198	3,311,748	595,198	3,311,748	
215-22-05-003-000-000	CONSUMO DE GAS	3,199,000	2,393,000	605	230,122	2,392,395	99.97	278,442	2,392,395	326,762	2,392,395	
215-22-05-003-001-000	GAS	3,199,000	2,393,000	605	230,122	2,392,395	99.97	278,442	2,392,395	326,762	2,392,395	
215-22-05-004-000-000	CORREO	10,000	10,000	10,000			0.00					
215-22-05-005-000-000	TELEFONIA FIJA	3,749,000	2,565,000	22,987	196,442	2,542,013	99.10	196,442	2,554,233	208,298	2,554,233	-12,220
215-22-05-005-001-000	TELEFONOS FINANZAS	500,000	60,000	750	9,619	59,250	98.75	9,619	59,250	9,619	59,250	
215-22-05-005-002-000	TELEFONOS CONSULTO	700,000	1,346,000	364	95,620	1,345,636	99.97	95,620	1,345,636	95,620	1,345,636	
215-22-05-005-003-000	TELEFONOS CONSULTO	100,000	100,000	3,900	1,024	96,100	96.10	1,024	96,100	1,024	96,100	
215-22-05-005-004-000	TELEFONOS POSTAS RU	100,000	54,000	5,010	4,238	48,990	90.72	4,238	48,990	4,238	48,990	
215-22-05-005-004-001	TELEFONOS POSTA LO G	100,000	54,000	5,010	4,238	48,990	90.72	4,238	48,990	4,238	48,990	
215-22-05-005-005-000	TELEFONO CONSULTORI	250,000	229,000	992	20,193	228,008	99.57	20,193	228,008	20,193	228,008	
215-22-05-005-006-000	TELEFONO CENTRO DE	400,000	106,000	713	9,187	105,287	99.33	9,187	105,287	9,187	105,287	
215-22-05-005-007-000	TELEFONO CONSULTORI	700,000	149,000	149	12,437	148,851	99.90	12,437	161,071	12,437	161,071	-12,220
215-22-05-005-008-000	TELEFONO CONSULTORI	100,000	30,000	9,737	1,702	20,263	67.54	1,702	20,263	1,702	20,263	
215-22-05-005-009-000	TELEFONO CECOF S TEJA	350,000	147,000	881	8,901	146,119	99.40	8,901	146,119	20,757	146,119	
215-22-05-005-010-000	TELEFONO CONSULTORI	150,000	54,000	389	8,931	53,611	99.28	8,931	53,611	8,931	53,611	
215-22-05-005-011-000	TELEFONO CONSULTORI	199,000					0.00					
215-22-05-005-012-000	TELEFONO BIENESTAR-S	200,000	290,000	102	24,590	289,898	99.96	24,590	289,898	24,590	289,898	
215-22-05-006-000-000	TELEFONIA CELULAR	5,264,000	12,175,000	2,761,865	658,268	9,413,135	77.32	698,258	9,409,175	698,258	9,409,175	3,960
215-22-05-007-000-000	INTERNET	2,944,000	2,167,000	35,098	184,310	2,131,902	98.38	184,310	2,184,351	217,595	2,184,351	-52,449

BALANCE PRESUPUESTARIO DE GASTOS AL MES DE DICIEMBRE DEL 2016

En Miles de Pesos de 2016

PRESUPUESTO SALUD

C U E N T A S		PRESUPUESTO	PRESUPUESTO	SALDO	OBLIGADO		% OBLIG	DEVENGADO		PAGADO		
CODIGO	DENOMINACION	INICIAL	VIGENTE	PRESUPUES.	PARCIAL	ACUMULADO	A LA FECHA	PARCIAL	ACUMULADO	PARCIAL	ACUMULADO	PARCIAL
			(1)	(1)-(4)	(3)	(4)	(4) / (1)	(5)	(6)	(7)	(8)	(4) - (8)
215-22-05-007-001-000	INTERNET LO GALLARD	250,000	177,000	1,424	14,886	175,576	99.20	14,886	175,576	14,886	175,576	
215-22-05-007-002-000	INTERNET CONSULTORI	50,000	30,000	30,000			0.00					
215-22-05-007-003-000	INTERNET CONSULTORI	500,000	572,000	336	52,653	571,664	99.94	52,653	624,113	52,653	624,113	-52,449
215-22-05-007-004-000	INTERNET CONSULTORI	500,000					0.00					
215-22-05-007-005-000	INTERNET CECOF S TEJA	250,000	361,000	349	33,285	360,651	99.90	33,285	360,651	66,570	360,651	
215-22-05-007-006-000	INTERNET CENTRO DE R	250,000	179,000	1,127	14,960	177,873	99.37	14,960	177,873	14,960	177,873	
215-22-05-007-007-000	INTERNET BAQUEDANO	580,000	483,000	323	1,024	482,677	99.93	1,024	482,677	1,024	482,677	
215-22-05-007-008-000	INTERNET CECOF S CERR	250,000	179,000	1,127	14,960	177,873	99.37	14,960	177,873	14,960	177,873	
215-22-05-007-009-000	INTERNET CONSULTORI	314,000	186,000	412	52,542	185,588	99.78	52,542	185,588	52,542	185,588	
215-22-06-000-000-000	MANTENIMIENTO Y RE	48,782,000	66,106,000	27,882,379	2,630,665	38,223,621	57.82	1,648,981	36,913,287	2,287,161	36,913,287	1,310,334
215-22-06-001-000-000	MANTENIMIENTO Y REP	19,000,000	18,471,000	6,935,229	214,610	11,535,771	62.45		11,184,271		11,184,271	351,500
215-22-06-001-001-000	RECINTOS DE SALUD	19,000,000	14,293,000	2,833,389	138,450	11,459,611	80.18		11,184,271		11,184,271	275,340
215-22-06-001-011-000	MANTENCION CESFAM						0.00					
215-22-06-001-011-001	MANTENCION CESFAM						0.00					
215-22-06-001-012-000	CONVENIO MANTENCIO						0.00					
215-22-06-001-013-000	CONVENIO CESFAM 2014						0.00					
215-22-06-001-013-001	CESFAM NESTOR FERNA						0.00					
215-22-06-001-013-002	CESFAM MANUEL BUST						0.00					
215-22-06-001-013-003	CESFAM SAN ANTONIO						0.00					
215-22-06-001-013-004	CESFAM 30 DE MARZO						0.00					
215-22-06-001-013-005	CESFAM BARRANCAS						0.00					
215-22-06-001-014-000	CONVENIO MANTENCIO						0.00					
215-22-06-001-015-000	CONVENIO APOYO BUE						0.00					
215-22-06-001-016-000	CONVENIO MANTENCIO		4,101,000	4,101,000			0.00					
215-22-06-001-017-000	CONVENIO REHABILITA						0.00					
215-22-06-001-018-000	MAT. Y REP.CONV. REH.		77,000	840	76,160	76,160	98.91					76,160
215-22-06-002-000-000	MANTENIMIENTO Y REP	15,526,000	20,162,000	-43,652	2,097,135	20,205,652	100.22	1,577,581	19,618,098	1,855,661	19,618,098	587,554
215-22-06-002-001-000	MANTENIMIENTO Y REP	14,495,000	19,131,000	-43,369	1,992,500	19,174,369	100.23	1,538,090	18,651,959	1,704,383	18,651,959	522,410
215-22-06-002-003-000	CAMBIO DE ACEITE Y R	1,031,000	1,031,000	-283	104,635	1,031,283	100.03	39,491	966,139	151,278	966,139	65,144
215-22-06-004-000-000	MANTENIMIENTO Y REP	9,350,000	22,567,000	16,084,802	318,920	6,482,198	28.72	71,400	6,110,918	431,500	6,110,918	371,280
215-22-06-004-001-000	MANTENCION EQUIPOS	2,500,000	2,500,000	1,765,377		734,623	29.38		734,623		734,623	
215-22-06-004-002-000	MANTENCION Y EQUIPO	4,500,000	4,500,000	4,054,545	247,520	445,455	9.90		74,175		74,175	371,280
215-22-06-004-003-000	MANTENCION Y EQUIPO	500,000	3,200,000	212,310		2,987,690	93.37		2,987,690		2,987,690	
215-22-06-004-004-000	MANTENCION EQUIPOS	1,500,000	1,500,000	1,500,000			0.00					
215-22-06-004-005-000	OTROS	350,000	350,000	350,000			0.00					

BALANCE PRESUPUESTARIO DE GASTOS AL MES DE DICIEMBRE DEL 2016

En Miles de Pesos de 2016

PRESUPUESTO SALUD

C U E N T A S		PRESUPUESTO	PRESUPUESTO	SALDO	OBLIGADO		% OBLIG	DEVENGADO		PAGADO		
CODIGO	DENOMINACION	INICIAL	VIGENTE	PRESUPUES.	PARCIAL	ACUMULADO	A LA FECHA	PARCIAL	ACUMULADO	PARCIAL	ACUMULADO	PARCIAL
			(1)	(1)-(4)	(3)	(4)	(4) / (1)	(5)	(6)	(7)	(8)	(4) - (8)
215-22-06-004-010-000	CONVENIO ODONTOLOG						0.00					
215-22-06-004-010-001	CONVENIO GES ODONTO						0.00					
215-22-06-004-012-000	CONVENIO ODONTOLOG		5,517,000	3,202,570	71,400	2,314,430	41.95	71,400	2,314,430	431,500	2,314,430	
215-22-06-004-012-001	MANT. Y REPARAC. CON		2,083,000	1,544,400		538,600	25.86		538,600	264,900	538,600	
215-22-06-004-012-002	CONVENIO MEJORAMIE		303,000	136,400	71,400	166,600	54.98	71,400	166,600	166,600	166,600	
215-22-06-004-012-003	MAT.-CONV- ODONT-INT		3,131,000	1,521,770		1,609,230	51.40		1,609,230		1,609,230	
215-22-06-004-013-000	CONVENIO RESOLUTIVI		5,000,000	5,000,000			0.00					
215-22-06-006-000-000	MANTENIMIENTO Y REP						0.00					
215-22-06-006-001-000	MANTENIMIENTO Y REP						0.00					
215-22-06-007-000-000	MANTENIMIENTO Y REP	500,000	500,000	500,000			0.00					
215-22-06-007-001-000	MANTENCION EQUIPOS	500,000	500,000	500,000			0.00					
215-22-06-999-000-000	OTROS	4,406,000	4,406,000	4,406,000			0.00					
215-22-06-999-001-000	MANTENCION DE RADIO	2,000,000	2,000,000	2,000,000			0.00					
215-22-06-999-002-000	MANTENCION RELOJ CO	2,406,000	2,406,000	2,406,000			0.00					
215-22-07-000-000-000	PUBLICIDAD Y DIFUSIO	532,000	5,700,000	540,992	5,100,557	5,159,008	90.51	4,582,907	4,641,358	4,582,907	4,641,358	517,650
215-22-07-001-000-000	SERVICIO DE PUBLICIDA	522,000	5,172,000	530,642	4,582,907	4,641,358	89.74	4,582,907	4,641,358	4,582,907	4,641,358	
215-22-07-001-001-000	PUBLICACIONES OFICIA	522,000	522,000	522,000			0.00					
215-22-07-001-004-000	CONVENIO PROMOCION.		600,000	240	541,309	599,760	99.96	541,309	599,760	541,309	599,760	
215-22-07-001-005-000	CONVENIO CESFAM 2015						0.00					
215-22-07-001-005-001	CESFAM SAN ANTONIO.						0.00					
215-22-07-001-005-002	CESFAM DIPUTADO MA						0.00					
215-22-07-001-006-000	CONVENIO APOYO BUE		4,000,000	52	3,999,948	3,999,948	100.00	3,999,948	3,999,948	3,999,948	3,999,948	
215-22-07-001-007-000	CONVENIO ADULTO MA		50,000	8,350	41,650	41,650	83.30	41,650	41,650	41,650	41,650	
215-22-07-002-000-000	SERVICIO DE IMPRESION	10,000	10,000	10,000			0.00					
215-22-07-999-000-000	OTROS - PUBLICIDAD Y		518,000	350	517,650	517,650	99.93					517,650
215-22-07-999-001-000	OTROS - PUB. Y DIFUSIO		518,000	350	517,650	517,650	99.93					517,650
215-22-08-000-000-000	SERVICIOS GENERALE	180,758,000	355,846,000	57,292,728	51,166,962	298,553,272	83.90	16,001,687	254,075,757	37,961,683	254,075,757	44,477,515
215-22-08-007-000-000	PASAJES, FLETES Y BOD	9,214,000	10,376,000	1,980,482	350,210	8,395,518	80.91	350,210	8,395,518	350,210	8,395,518	
215-22-08-007-001-000	PERMISO DE CIRCULACI	6,500,000	6,500,000	482,382		6,017,618	92.58		6,017,618		6,017,618	
215-22-08-007-002-000	PEAJES	563,000	563,000	198,770	44,450	364,230	64.69	44,450	364,230	44,450	364,230	
215-22-08-007-003-000	PASAJES	2,151,000	2,694,000	1,299,130	305,760	1,394,870	51.78	305,760	1,394,870	305,760	1,394,870	
215-22-08-007-003-001	PASAJES FUNCIONARIOS	1,733,000	1,733,000	881,190	305,760	851,810	49.15	305,760	851,810	305,760	851,810	
215-22-08-007-003-002	PASAJES	418,000	418,000	418,000			0.00					
215-22-08-007-003-003	CONVENIO GES ODONTO			543,000		543,060	100.01		543,060		543,060	
215-22-08-007-004-000	TRASLADO DE CONTENE		619,000	200		618,800	99.97		618,800		618,800	

BALANCE PRESUPUESTARIO DE GASTOS AL MES DE DICIEMBRE DEL 2016

En Miles de Pesos de 2016

PRESUPUESTO SALUD

C U E N T A S		PRESUPUESTO	PRESUPUESTO	SALDO	OBLIGADO		% OBLIG	DEVENGADO		PAGADO		
CODIGO	DENOMINACION	INICIAL	VIGENTE	PRESUPUES.	PARCIAL	ACUMULADO	A LA FECHA	PARCIAL	ACUMULADO	PARCIAL	ACUMULADO	PARCIAL
			(1)	(1)-(4)	(3)	(4)	(4) / (1)	(5)	(6)	(7)	(8)	(4) - (8)
215-22-08-008-000-000	SALA CUNA Y OTROS JA	5,550,000	6,000,000	3,080,000		2,920,000	48.67		2,920,000		2,920,000	
215-22-08-008-001-000	SERVICIO DE SALA CUN	5,550,000	6,000,000	3,080,000		2,920,000	48.67		2,920,000		2,920,000	
215-22-08-999-000-000	OTROS	165,994,000	339,470,000	52,232,246	50,816,752	287,237,754	84.61	15,651,477	242,760,239	37,611,473	242,760,239	44,477,515
215-22-08-999-001-000	SERVICIO DE LAVADO D	1,000,000	1,000,000	933,360	66,640	66,640	6.66					66,640
215-22-08-999-003-000	OTROS	200,000	200,000	200,000			0.00					
215-22-08-999-006-000	LABORATORIOS BASIC	164,794,000	171,544,000	3,073	30,401,798	171,540,927	100.00		141,139,129	12,847,958	141,139,129	30,401,798
215-22-08-999-009-000	CONVENIO RESOLUTIVI		72,577,000	15,018,998	13,597,040	57,558,002	79.31	10,868,203	46,810,165	13,182,277	46,810,165	10,747,837
215-22-08-999-009-002	RESOLUTIVIDAD ENTRE		34,920,000	2,832,612	11,168,965	32,087,388	91.89	8,440,128	29,358,551	8,440,128	29,358,551	2,728,837
215-22-08-999-009-003	CONVENIO RESOLUTIVI		14,437,000	10,586,636		3,850,364	26.67		3,850,364	2,314,074	3,850,364	
215-22-08-999-009-006	RESOLUTIVIDAD MAMO						0.00					
215-22-08-999-009-013	RESOLUTIVIDAD ENDOS		8,020,000	1,000		8,019,000	99.99					8,019,000
215-22-08-999-009-015	CONVENIO SERVICIO D		15,200,000	1,598,750	2,428,075	13,601,250	89.48	2,428,075	13,601,250	2,428,075	13,601,250	
215-22-08-999-010-000	CONVENIO RX DE TORA		11,699,000	2,988,106	1,573,638	8,710,894	74.46	1,573,638	8,710,894	3,251,638	8,710,894	
215-22-08-999-012-000	CONV. ODONTOLOGICO						0.00					
215-22-08-999-013-000	CONVENIO LABORATOR						0.00					
215-22-08-999-015-000	CONVENIO IMAGENES D		56,354,000	18,709,800	4,319,540	37,644,200	66.80	2,351,540	34,456,040	6,185,000	34,456,040	3,188,160
215-22-08-999-015-001	MAMOGRAFIAS		35,666,000	7,291,060	1,798,900	28,374,940	79.56	1,798,900	28,374,940	5,632,360	28,374,940	
215-22-08-999-015-002	RX DE CADERAS		9,259,000	4,450,140	511,600	4,808,860	51.94	511,600	4,808,860	511,600	4,808,860	
215-22-08-999-015-003	ECO ABDOMINAL		9,709,000	6,520,840	1,968,000	3,188,160	32.84					3,188,160
215-22-08-999-015-004	ECCO MAMARIA		1,720,000	447,760	41,040	1,272,240	73.97	41,040	1,272,240	41,040	1,272,240	
215-22-08-999-018-000	CONVENIO LABORATOR		1,107,000	507,744	87,696	599,256	54.13	87,696	526,176	133,632	526,176	73,080
215-22-08-999-019-000	RETIRO DESECHOS HOSP		4,400,000	1,021,590		3,378,410	76.78		3,378,410		3,378,410	
215-22-08-999-022-000	CONVENIO ODONTOLOG						0.00					
215-22-08-999-022-002	CONVENIO ODONTOLOG						0.00					
215-22-08-999-022-003	CONVENIO ODONTOLOG						0.00					
215-22-08-999-023-000	CONVENIO PROMOCION.						0.00					
215-22-08-999-024-000	CONVENIO ODONTOLOG		8,912,000	2,413,143	770,400	6,498,857	72.92	770,400	6,498,857	770,400	6,498,857	
215-22-08-999-024-001	CONVENIO GES ODONTO		5,175,000	1,114,177	770,400	4,060,823	78.47	770,400	4,060,823	770,400	4,060,823	
215-22-08-999-024-002	CONV. ODONT. INTEGRA		2,530,000	804,976		1,725,024	68.18		1,725,024		1,725,024	
215-22-08-999-024-003	CONVENIO ATENCION O		1,207,000	493,990		713,010	59.07		713,010		713,010	
215-22-08-999-025-000	CONVENIO APOYO BUE						0.00					
215-22-08-999-026-000	CONVENIO CESFAM 2015		77,000	77,000			0.00					
215-22-08-999-026-001	CONVENIO CESFAM 30 D		77,000	77,000			0.00					
215-22-08-999-027-000	SISTEMA DE ALARMAS.		10,000,000	10,000,000			0.00					
215-22-08-999-028-000	CONVENIO CESFAM 2016		1,600,000	359,432		1,240,568	77.54		1,240,568	1,240,568	1,240,568	

BALANCE PRESUPUESTARIO DE GASTOS AL MES DE DICIEMBRE DEL 2016

En Miles de Pesos de 2016

PRESUPUESTO SALUD

C U E N T A S		PRESUPUESTO	PRESUPUESTO	SALDO	OBLIGADO		% OBLIG	DEVENGADO		PAGADO		
CODIGO	DENOMINACION	INICIAL	VIGENTE	PRESUPUES.	PARCIAL	ACUMULADO	A LA FECHA	PARCIAL	ACUMULADO	PARCIAL	ACUMULADO	PARCIAL
			(1)	(1)-(4)	(3)	(4)	(4) / (1)	(5)	(6)	(7)	(8)	(4) - (8)
215-22-08-999-028-001	CESFAM 30 DE MARZO.		1,600,000	359,432		1,240,568	77.54		1,240,568	1,240,568	1,240,568	
215-22-09-000-000-000	ARRIENDOS						0.00					
215-22-09-002-000-000	ARRIENDO DE EDIFICIOS						0.00					
215-22-09-002-001-000	ARRIENDO TECHO FRAT						0.00					
215-22-10-000-000-000	SERVICIOS FINANCIER	4,225,000	4,646,000	98,290		4,547,710	97.88		4,547,710	874,712	3,708,933	838,777
215-22-10-002-000-000	PRIMAS Y GASTOS DE SE	4,225,000	4,646,000	98,290		4,547,710	97.88		4,547,710	874,712	3,708,933	838,777
215-22-10-002-001-000	EDIFICIOS	10,000	10,000	10,000			0.00					
215-22-10-002-002-000	SER-FINANCIERO PRIMA	3,915,000	4,336,000	290		4,335,710	99.99		4,335,710	874,712	3,496,933	838,777
215-22-10-002-003-000	SEGUROS OBLIGATORIO	300,000	300,000	88,000		212,000	70.67		212,000		212,000	
215-22-11-000-000-000	SERVICIOS TECNICOS	8,403,000	56,315,000	46,114,261	272,528	10,200,739	18.11	1,106,728	10,200,739	1,106,728	10,200,739	
215-22-11-002-000-000	CURSOS DE CAPACITACI	4,890,000	52,277,000	45,833,140		6,443,860	12.33	834,200	6,443,860	834,200	6,443,860	
215-22-11-002-001-000	PAGO A PROFESORES Y	10,000	10,000	10,000			0.00					
215-22-11-002-002-000	CURSOS CONTRATADOS	4,880,000	6,492,000	5,577,800		914,200	14.08	834,200	914,200	834,200	914,200	
215-22-11-002-004-000	CONVENIO CAPACITACI		6,780,000	6,780,000			0.00					
215-22-11-002-007-000	CAPACITACION REHABI						0.00					
215-22-11-002-008-000	CAPACITACION CONVE		247,000	40		246,960	99.98		246,960		246,960	
215-22-11-002-009-000	CAPACITACION RX DE T						0.00					
215-22-11-002-010-000	CAPACITACION DIPLOM		17,120,000	17,120,000			0.00					
215-22-11-002-011-000	CAPACITACION DIPLOM		11,704,000	11,704,000			0.00					
215-22-11-002-012-000	CONVENIO ADULTO MA		-429,000	-429,000			0.00					
215-22-11-002-013-000	CONVENIO DIPLOMADO		5,070,000	5,070,000			0.00					
215-22-11-002-014-000	CONVENIO CESFAM 2015						0.00					
215-22-11-002-014-001	CESFAM DIPUTADO MA						0.00					
215-22-11-002-015-000	CONVENIO GES ODONTO		1,128,000	300		1,127,700	99.97		1,127,700		1,127,700	
215-22-11-002-016-000	CONVENIO MEJORIA DE		4,155,000			4,155,000	100.00		4,155,000		4,155,000	
215-22-11-003-000-000	SERVICIOS INFORMATIC	3,513,000	4,038,000	281,121	272,528	3,756,879	93.04	272,528	3,756,879	272,528	3,756,879	
215-22-11-003-002-000	MANTENCION DE PROG	3,513,000	4,038,000	281,121	272,528	3,756,879	93.04	272,528	3,756,879	272,528	3,756,879	
215-22-12-000-000-000	OTROS GASTOS EN BIE	5,191,000	9,864,000	2,985,256	1,382,782	6,878,744	69.74	1,382,782	6,878,744	1,382,782	6,878,744	
215-22-12-002-000-000	GASTOS MENORES	5,191,000	9,834,000	2,956,112	1,382,782	6,877,888	69.94	1,382,782	6,877,888	1,382,782	6,877,888	
215-22-12-002-001-000	FINANZAS SALUD	742,000	732,000	2,754	121,550	729,246	99.62	121,550	729,246	121,550	729,246	
215-22-12-002-002-000	CONSULTORIO NESTOR	742,000	732,000		122,000	732,000	100.00	122,000	732,000	122,000	732,000	
215-22-12-002-003-000	CONSULTORIO 30 DE MA	742,000	732,000	6,238	119,532	725,762	99.15	119,532	725,762	119,532	725,762	
215-22-12-002-004-000	CONSULTORIO MANUEL	742,000	742,000	10,000	122,000	732,000	98.65	122,000	732,000	122,000	732,000	
215-22-12-002-005-000	POSTAS RURALES	741,000	741,000	9,000	122,000	732,000	98.79	122,000	732,000	122,000	732,000	
215-22-12-002-006-000	CONSULTORIO BARRAN	741,000	741,000	62,120	122,000	678,880	91.62	122,000	678,880	122,000	678,880	

BALANCE PRESUPUESTARIO DE GASTOS AL MES DE DICIEMBRE DEL 2016

En Miles de Pesos de 2016

PRESUPUESTO SALUD

C U E N T A S		PRESUPUESTO	PRESUPUESTO	SALDO	OBLIGADO		% OBLIG	DEVENGADO		PAGADO		
CODIGO	DENOMINACION	INICIAL	VIGENTE	PRESUPUES.	PARCIAL	ACUMULADO	A LA FECHA	PARCIAL	ACUMULADO	PARCIAL	ACUMULADO	PARCIAL
			(1)	(1)-(4)	(3)	(4)	(4) / (1)	(5)	(6)	(7)	(8)	(4) - (8)
215-22-12-002-007-000	CONSULTORIO SAN ANT	741,000	741,000	9,000	122,000	732,000	98.79	122,000	732,000	122,000	732,000	
215-22-12-002-008-000	CONVENIO MAS ADULT		673,000	109,000		564,000	83.80		564,000		564,000	
215-22-12-002-009-000	CONVENIO PROGRAMA		4,000,000	2,748,000	531,700	1,252,000	31.30	531,700	1,252,000	531,700	1,252,000	
215-22-12-004-000-000	INTERESES MULTAS Y R		30,000	29,144		856	2.85		856		856	
215-23-00-000-000-000	C * P PRESTACIONES D						0.00					
215-23-01-000-000-000	PRESTACIONES PREVIS						0.00					
215-23-01-004-000-000	DESAHUCIOS E INDEMN						0.00					
215-24-00-000-000-000	C X P TRANSFERENCIA		28,874,000	1,497,016		27,376,984	94.82		27,376,984		27,376,984	
215-24-01-000-000-000	AL SECTOR PRIVADO.		28,874,000	1,497,016		27,376,984	94.82		27,376,984		27,376,984	
215-24-01-999-000-000	OTRAS TRANSFERENCIA		28,874,000	1,497,016		27,376,984	94.82		27,376,984		27,376,984	
215-24-03-092-001-000	Multas art. 14 N°6 Inc. 1 Ley						0.00					
215-24-03-092-002-000	Multas art. 14 N°6 Inc. 2 Ley						0.00					
215-24-03-092-003-000	Multas art. 42 decreto 900 de						0.00					
215-26-00-000-000-000	C x P OTROS GASTOS		215,808,000	160,227,034		55,580,966	25.75		55,580,966		55,580,966	
215-26-01-000-000-000	DEVOLUCIONES		215,808,000	160,227,034		55,580,966	25.75		55,580,966		55,580,966	
215-26-01-001-000-000	DEVOLUCIONES						0.00					
215-26-01-003-000-000	DEVOLUCION EMBAJAD						0.00					
215-26-01-004-000-000	DEVOLUCION DIPLOMA		1,150,000	1,150,000			0.00					
215-26-01-005-000-000	DEVOLUCIONES REMAN						0.00					
215-26-01-006-000-000	DEVOLUCIONES REMAN		26,716,000	26,716,000			0.00					
215-26-01-007-000-000	DEVOLUCIONES REMAN		55,576,000	4,339		55,571,661	99.99		55,571,661		55,571,661	
215-26-01-008-000-000	DEVOLUCIONES REMAN		51,113,000	51,113,000			0.00					
215-26-01-009-000-000	DEVOLUCIONES ASIGNA		81,243,000	81,243,000			0.00					
215-26-01-009-001-000	DEVOLUCION DESEMPE		1,490,000	1,490,000			0.00					
215-26-01-009-002-000	DEVOLUCION DESEMPE		4,887,000	4,887,000			0.00					
215-26-01-009-003-000	DEVOLUCIONES TRATO		1,691,000	1,691,000			0.00					
215-26-01-009-004-000	DEVOLUCION DESEMPE		8,693,000	8,693,000			0.00					
215-26-01-009-005-000	DEVOLUCION DESEMPE		3,993,000	3,993,000			0.00					
215-26-01-009-006-000	DEVOLUCION TRATO AL		760,000	760,000			0.00					
215-26-01-009-007-000	DEVOLUCION DESEMPE		8,208,000	8,208,000			0.00					
215-26-01-009-008-000	DEVOLUCION DESEMPE		17,979,000	17,979,000			0.00					
215-26-01-009-009-000	DEVOLUCION TRATO AL		1,925,000	1,925,000			0.00					
215-26-01-009-010-000	DEVOLUCION DESEMPE		2,703,000	2,703,000			0.00					
215-26-01-009-011-000	DEVOLUCION DESEMPE		8,803,000	8,803,000			0.00					
215-26-01-009-012-000	DEVOLUCION DESEMPE		10,688,000	10,688,000			0.00					

BALANCE PRESUPUESTARIO DE GASTOS AL MES DE DICIEMBRE DEL 2016

En Miles de Pesos de 2016

PRESUPUESTO SALUD		PRESUPUESTO INICIAL	PRESUPUESTO VIGENTE	SALDO PRESUPUES.	OBLIGADO		% OBLIG A LA FECHA	DEVENGADO		PAGADO		PARCIAL
C U E N T A S	DENOMINACION				PARCIAL	ACUMULADO		PARCIAL	ACUMULADO	PARCIAL	ACUMULADO	
CODIGO	DENOMINACION		(1)	(1)-(4)	(3)	(4)	(4) / (1)	(5)	(6)	(7)	(8)	(4) - (8)
215-26-01-009-013-000	DEVOLUCION DESEMPE		1,052,000	1,052,000			0.00					
215-26-01-009-014-000	DEVOLUCION DESEMPE		2,149,000	2,149,000			0.00					
215-26-01-009-015-000	DEVOLUCION FIESTAS P		64,000	64,000			0.00					
215-26-01-009-016-000	DEVOLUCION BONO NA		52,000	52,000			0.00					
215-26-01-009-017-000	DEVOLUCION BONO ESC		1,236,000	1,236,000			0.00					
215-26-01-009-018-000	DEVOLUCION BONIFICA		452,000	452,000			0.00					
215-26-01-009-019-000	DEVOLUCION BONOS EX		4,418,000	4,418,000			0.00					
215-26-01-010-000-000	DEVOLUCION PROMOCI		10,000	695		9,305	93.05		9,305		9,305	
215-29-00-000-000-000	ADQUISICION DE ACTI	20,000	354,958,000	179,215,512	110,610,062	175,742,488	49.51	4,478,752	44,230,157	6,632,513	44,230,157	131,512,331
215-29-02-000-000-000	EDIFICIOS						0.00					
215-29-02-001-000-000	CONSTRUCCION BOX TE						0.00					
215-29-03-000-000-000	VEHICULOS	10,000	10,000	10,000			0.00					
215-29-03-001-000-000	VEHICULOS	10,000	10,000	10,000			0.00					
215-29-03-003-000-000	VEHICULO CENTRO REH						0.00					
215-29-04-000-000-000	MOBILIARIOS Y OTROS		45,327,000	17,833,361	2,298,829	27,493,639	60.66	1,387,304	5,130,470	2,602,970	5,130,470	22,363,169
215-29-04-001-000-000	DIVERSAS UNIDADES C		1,000,000	849,197	150,803	150,803	15.08					150,803
215-29-04-023-000-000	CONVENIO REHABILITA		1,804,000	400,492		1,403,508	77.80		1,403,508		1,403,508	
215-29-04-024-000-000	CONVENIO PMI 2014.						0.00					
215-29-04-025-000-000	CONVENIO CESFAM 2014						0.00					
215-29-04-025-001-000	CESFAM NESTOR FERNA						0.00					
215-29-04-025-003-000	CESFAM 30 DE MARZO						0.00					
215-29-04-027-000-000	MOBILIARIO CONV. PMI						0.00					
215-29-04-028-000-000	CONVENIO APOYO BUE						0.00					
215-29-04-029-000-000	MOB. Y OTROS CONVENI		1,218,000	2,334		1,215,666	99.81		1,215,666	1,215,666	1,215,666	
215-29-04-029-001-000	MOB.CONV.CESFAM NES		197,000	337		196,663	99.83		196,663	196,663	196,663	
215-29-04-029-002-000	MOB.CONV.CESFAM BA		262,000	-218		262,218	100.08		262,218	262,218	262,218	
215-29-04-029-003-000	MOB.CESFAM MANUEL		197,000	337		196,663	99.83		196,663	196,663	196,663	
215-29-04-029-004-000	MOB.CONV. CESFAM 201		262,000	-218		262,218	100.08		262,218	262,218	262,218	
215-29-04-029-005-000	MOB.CONV.CESFAM 30		234,000	1,651		232,349	99.29		232,349	232,349	232,349	
215-29-04-029-006-000	MOB.CONV.CESFAM 201		66,000	445		65,555	99.33		65,555	65,555	65,555	
215-29-04-030-000-000	MOBILIARIO CONVENIO		1,937,000	409,944	313,706	1,527,056	78.84		1,037,111		1,037,111	489,945
215-29-04-031-000-000	MOB. OTROS CON. EQUI						0.00					
215-29-04-032-000-000	CONVENIO CESFAM 2016		689,000	194	479,808	688,806	99.97	208,998	208,998	208,998	208,998	479,808
215-29-04-032-001-000	CESFAM SAN ANTONIO.-		209,000	2		208,998	100.00	208,998	208,998	208,998	208,998	
215-29-04-032-002-000	CESFAM NESTOR FERNA		480,000	192	479,808	479,808	99.96					479,808

BALANCE PRESUPUESTARIO DE GASTOS AL MES DE DICIEMBRE DEL 2016

En Miles de Pesos de 2016

PRESUPUESTO SALUD

C U E N T A S		PRESUPUESTO	PRESUPUESTO	SALDO	OBLIGADO		% OBLIG	DEVENGADO		PAGADO		
CODIGO	DENOMINACION	INICIAL	VIGENTE	PRESUPUES.	PARCIAL	ACUMULADO	A LA FECHA	PARCIAL	ACUMULADO	PARCIAL	ACUMULADO	PARCIAL
			(1)	(1)-(4)	(3)	(4)	(4) / (1)	(5)	(6)	(7)	(8)	(4) - (8)
215-29-04-033-000-000	CONVENIO ADULTO MA		300,000	146,712		153,288	51.10	66,407	153,288	66,407	153,288	
215-29-04-034-000-000	MOBILIARIO Y OTROS G		8,962,000			8,962,000	100.00					8,962,000
215-29-04-035-000-000	MOB. Y OTROS CONV. O		8,446,000			8,446,000	100.00					8,446,000
215-29-04-036-000-000	MOB. Y OTOS CON. ATE		1,094,000	1,022,000		72,000	6.58					72,000
215-29-04-037-000-000	MOB. Y OTOS CON. ACC		2,977,000			2,977,000	100.00					2,977,000
215-29-04-038-000-000	MOB. Y OTROS CON. SE		543,000			543,000	100.00					543,000
215-29-04-039-000-000	MOB. SAPU M.B. REAJUS		443,000	986	442,014	442,014	99.78	256,585	256,585	256,585	256,585	185,429
215-29-04-040-000-000	MOB.SAPU BARRANCAS		371,000	144	370,856	370,856	99.96	370,856	370,856	370,856	370,856	
215-29-04-041-000-000	MOB.SAPU N.F REAJUST		485,000	542	484,458	484,458	99.89	484,458	484,458	484,458	484,458	
215-29-04-042-000-000	MOB. Y OTROS APOYO G		15,000,000	15,000,000			0.00					
215-29-04-043-000-000	MOB.OTROS REAJUSTE 2		58,000	816	57,184	57,184	98.59					57,184
215-29-05-000-000-000	MAQUINAS Y EQUIPOS		282,544,000	159,836,472	98,863,298	122,707,528	43.43	2,932,582	23,048,458	3,729,644	23,048,458	99,659,070
215-29-05-001-000-000	MAQUINAS Y EQUIPOS D		244,866,000	122,158,472	98,863,298	122,707,528	50.11	2,932,582	23,048,458	3,729,644	23,048,458	99,659,070
215-29-05-001-001-000	MAQUINAS Y EQUIPOS D		7,435,000	66,257	3,925,374	7,368,743	99.11	69,020	3,443,369	69,020	3,443,369	3,925,374
215-29-05-001-011-000	CONVENIO CHILE CREC						0.00					
215-29-05-001-041-000	EQ. REAJUSTE 2015 REH		1,936,000	1,936,000			0.00					
215-29-05-001-043-000	CONVENIO ODONTOLOG						0.00					
215-29-05-001-043-001	CONVENIO ODONTOLOG						0.00					
215-29-05-001-044-000	CONVENIO PMI 2014.						0.00					
215-29-05-001-045-000	CONVENIO CESFAM 2014						0.00					
215-29-05-001-045-001	CESFAM NESTOR FERNA						0.00					
215-29-05-001-045-002	CESFAM MANUEL BUST						0.00					
215-29-05-001-045-004	CESFAM 30 DE MARZO						0.00					
215-29-05-001-046-000	CONVENIO PROMOCION						0.00					
215-29-05-001-047-000	CONVENIO EQUIPAMIEN						0.00					
215-29-05-001-048-000	CONVENIO ODONTOLOG						0.00					
215-29-05-001-049-000	CONVENIO ECOTOMOGR						0.00					
215-29-05-001-050-000	CONVENIO REHABILITA						0.00					
215-29-05-001-051-000	EQUIPAMIENTO EMBAJA						0.00					
215-29-05-001-052-000	CONVENIO ODONTOLOG		1,605,000	999	1,260,001	1,604,001	99.94		234,000		234,000	1,370,001
215-29-05-001-052-001	CONVENIO GES ODONTO		110,000			110,000	100.00					110,000
215-29-05-001-052-002	MAQ-EQ-CONV ODONT I		1,495,000	999	1,260,001	1,494,001	99.93		234,000		234,000	1,260,001
215-29-05-001-052-003	CONVENIO MEJORAMIE						0.00					
215-29-05-001-053-000	APOYO A LA GESTION R						0.00					
215-29-05-001-054-000	EQUIPAMIENTO CONVE		343,000	343,000			0.00					

BALANCE PRESUPUESTARIO DE GASTOS AL MES DE DICIEMBRE DEL 2016

En Miles de Pesos de 2016

PRESUPUESTO SALUD

C U E N T A S		PRESUPUESTO INICIAL	PRESUPUESTO VIGENTE	SALDO PRESUPUES.	OBLIGADO		% OBLIG A LA FECHA	DEVENGADO		PAGADO		PARCIAL
CODIGO	DENOMINACION				PARCIAL	ACUMULADO		PARCIAL	ACUMULADO	PARCIAL	ACUMULADO	
			(1)	(1)-(4)	(3)	(4)	(4) / (1)	(5)	(6)	(7)	(8)	(4) - (8)
215-29-05-001-055-000	CONVENIO APOYO BUE						0.00					
215-29-05-001-056-000	CONVENIO ADULTO MA						0.00					
215-29-05-001-057-000	CONVENIO CESFAM 2015						0.00					
215-29-05-001-057-001	CESFAM NESTOR FERNA						0.00					
215-29-05-001-057-002	CESFAM 30 DE MARZO.						0.00					
215-29-05-001-057-003	CESFAM BARRANCAS						0.00					
215-29-05-001-057-004	CESFAM SAN ANTONIO.						0.00					
215-29-05-001-057-005	CESFAM DIPUTADO MA						0.00					
215-29-05-001-057-006	CESFAM POSTAS RURAL						0.00					
215-29-05-001-058-000	CONVENIO VIDA SANA.						0.00					
215-29-05-001-059-000	CONVENIO REHABILITA		8,622,000	3,977,679	-797,062	4,644,321	53.87	-446,012	4,140,981	351,050	4,140,981	503,340
215-29-05-001-060-000	APOYO A LA GESTION D		6,855,000	600		6,854,400	99.99		6,854,400		6,854,400	
215-29-05-001-061-000	EQUIPAMIENTO DE BOD		29,804,000	29,804,000			0.00					
215-29-05-001-062-000	CONVENIO RESOLUTIVI		100,169,000	33,999,849	66,169,151	66,169,151	66.06					66,169,151
215-29-05-001-063-000	MAQ Y EQUIPOS CONVE						0.00					
215-29-05-001-064-000	CONVENIO FONDO DE F						0.00					
215-29-05-001-065-000	CONVENIO CECOSF CER		1,571,000	1,571,000			0.00					
215-29-05-001-066-000	EQUIP.CONV. REAJUSTE		2,970,000	550,747	2,419,253	2,419,253	81.46					2,419,253
215-29-05-001-067-000	CONVENIO SAPU NESTO		9,419,000	4,750,475	4,173,330	4,668,525	49.56					4,668,525
215-29-05-001-068-000	CONVENIO SAPU DIPUT		8,525,000	8,029,805		495,195	5.81					495,195
215-29-05-001-069-000	MAQ-EQ.CONV SAPU BC		9,533,000	8,670,444	862,556	862,556	9.05	862,556	862,556	862,556	862,556	
215-29-05-001-070-000	CONVENIO EQUIDAD SA		146,000	20,000		126,000	86.30		126,000		126,000	
215-29-05-001-071-000	CONVENIO GES ODONTO						0.00					
215-29-05-001-072-000	CONVENIO ODONTOLOG						0.00					
215-29-05-001-073-000	CONVENIO ATENCION O						0.00					
215-29-05-001-074-000	CONVENIO MEJORAMIE						0.00					
215-29-05-001-075-000	CONVENIO SEMBRANDO						0.00					
215-29-05-001-076-000	EQUIPAMIENTO CONVE		6,300,000	14,699	5,391,820	6,285,301	99.77	621,956	974,640	621,956	974,640	5,310,661
215-29-05-001-077-000	MAQ. EQUIPOS CONV. E		2,346,000	-920	2,346,920	2,346,920	100.04					2,346,920
215-29-05-001-078-000	CONVENIO PACIENTES P		4,588,000	550		4,587,450	99.99		4,587,450		4,587,450	
215-29-05-001-079-000	CONVENIO EQUIPAMIEN		11,500,000	173,900	11,326,100	11,326,100	98.49					11,326,100
215-29-05-001-080-000	CONVENIO EQUIPAMIEN		2,135,000	1,010,450	1,124,550	1,124,550	52.67					1,124,550
215-29-05-001-081-000	CONVENIO CESFAM 2016		2,911,000	2,746,314	164,686	164,686	5.66	164,686	164,686	164,686	164,686	
215-29-05-001-081-001	CESFAM SAN ANTONIO.-		183,000	183,000			0.00					
215-29-05-001-081-002	CESFAM DIPUTADO MA		2,728,000	2,563,314	164,686	164,686	6.04	164,686	164,686	164,686	164,686	

BALANCE PRESUPUESTARIO DE GASTOS AL MES DE DICIEMBRE DEL 2016

En Miles de Pesos de 2016

PRESUPUESTO SALUD

C U E N T A S		PRESUPUESTO INICIAL	PRESUPUESTO VIGENTE	SALDO PRESUPUES.	OBLIGADO		% OBLIG A LA FECHA	DEVENGADO		PAGADO		PARCIAL
CODIGO	DENOMINACION				PARCIAL	ACUMULADO		PARCIAL	ACUMULADO	PARCIAL	ACUMULADO	
			(1)	(1)-(4)	(3)	(4)	(4) / (1)	(5)	(6)	(7)	(8)	(4) - (8)
215-29-05-001-081-003	CECOFS TEJAS VERDES.						0.00					
215-29-05-001-081-004	CECOFS CERRO ALEGRE.						0.00					
215-29-05-001-082-000	CONVENIO APOYO BOTI		1,850,000	189,624	496,619	1,660,376	89.75	1,660,376	1,660,376	1,660,376	1,660,376	
215-29-05-001-083-000	MAQ. Y EQUIPOS APOYO		24,303,000	24,303,000			0.00					
215-29-05-999-000-000	OTRAS MAQUINAS Y EQ		37,678,000	37,678,000			0.00					
215-29-05-999-001-000	OTROS MAQ. Y EQUIPOS						0.00					
215-29-05-999-002-000	OTROS MAQ. Y EQUIPOS		37,678,000	37,678,000			0.00					
215-29-06-000-000-000	EQUIPOS INFORMATIC		27,067,000	1,525,679	9,447,935	25,541,321	94.36	158,866	16,051,229	299,899	16,051,229	9,490,092
215-29-06-001-000-000	EQUIPOS COMPUTACION		27,067,000	1,525,679	9,447,935	25,541,321	94.36	158,866	16,051,229	299,899	16,051,229	9,490,092
215-29-06-001-001-000	EQUIPOS COMPUTACION		14,950,000	51,388	3,497,281	14,898,612	99.66	158,866	11,500,207	158,866	11,500,207	3,398,405
215-29-06-001-019-000	CONVENIO REHABILITA		1,000,000	143,835		856,165	85.62		856,165		856,165	
215-29-06-001-020-000	CONVENIO CESFAM 2014						0.00					
215-29-06-001-020-001	CESFAM MANUEL BUST						0.00					
215-29-06-001-020-002	CESFAM 30 DE MARZO						0.00					
215-29-06-001-021-000	CONVENIO PMI 2014.						0.00					
215-29-06-001-022-000	CONVENIO MEJORIA DE						0.00					
215-29-06-001-023-000	CONVENIO APOYO BUE		104,000	104,000			0.00					
215-29-06-001-024-000	CONVENIO ADULTO MA						0.00					
215-29-06-001-025-000	CONVENIO CESFAM 2015						0.00					
215-29-06-001-025-001	CESFAM NESTOR FERNA						0.00					
215-29-06-001-025-002	CESFAM SAN ANTONIO.						0.00					
215-29-06-001-025-003	CESFAM 30 DE MARZO.						0.00					
215-29-06-001-025-004	CESFAM BARRANCAS						0.00					
215-29-06-001-025-005	CESFAM DIPUTADO MA						0.00					
215-29-06-001-026-000	CONVENIO CESFAM 2016		5,319,000	805,466	1,404,397	4,513,534	84.86		2,968,104	141,033	2,968,104	1,545,430
215-29-06-001-026-001	CONV. CESFAM POSTAS		489,000	505		488,495	99.90		488,495		488,495	
215-29-06-001-026-002	CESFAM SAN ANTONIO.		1,018,000	539		1,017,461	99.95		876,428	141,033	876,428	141,033
215-29-06-001-026-003	CESFAM BARRANCAS.-		2,479,000	-2,427	878,246	2,481,427	100.10		1,603,181		1,603,181	878,246
215-29-06-001-026-004	EQUIP INFORMATICO C						0.00					
215-29-06-001-026-005	EQUIP INFORMATICO CO		597,000	70,849	526,151	526,151	88.13					526,151
215-29-06-001-026-006	EQUIP INFORMATICO CO		736,000	736,000			0.00					
215-29-06-001-027-000	EQ. INF. CONV APOYO B		1,770,000	1,465	1,041,782	1,768,535	99.92		726,753		726,753	1,041,782
215-29-06-001-028-000	EQ. INF. CONV ESTIMUL		201,000	233	200,767	200,767	99.88					200,767
215-29-06-001-029-000	EQ. INF. CONV REAJUST		935,000	-508	935,508	935,508	100.05					935,508
215-29-06-001-030-000	EQ. INF. CONV REAJUST		936,000	492	935,508	935,508	99.95					935,508

BALANCE PRESUPUESTARIO DE GASTOS AL MES DE DICIEMBRE DEL 2016

En Miles de Pesos de 2016

PRESUPUESTO SALUD

C U E N T A S		PRESUPUESTO	PRESUPUESTO	SALDO	OBLIGADO		% OBLIG	DEVENGADO		PAGADO		
CODIGO	DENOMINACION	INICIAL	VIGENTE	PRESUPUES.	PARCIAL	ACUMULADO	A LA FECHA	PARCIAL	ACUMULADO	PARCIAL	ACUMULADO	PARCIAL
			(1)	(1)-(4)	(3)	(4)	(4) / (1)	(5)	(6)	(7)	(8)	(4) - (8)
215-29-06-001-031-000	EQ. INF. APOYO GESTIO		1,602,000	418,497	1,183,503	1,183,503	73.88					1,183,503
215-29-06-001-032-000	EQ. INF. REAJUSTE 2015		250,000	811	249,189	249,189	99.68					249,189
215-29-07-000-000-000	PROGRAMAS INFORMA	10,000	10,000	10,000			0.00					
215-29-07-002-000-000	SISTEMA DE INFORMACI	10,000	10,000	10,000			0.00					
215-31-00-000-000-000	C x P INICITATIVAS DE		85,000,000	85,000,000			0.00					
215-31-02-000-000-000	PROYECTOS		85,000,000	85,000,000			0.00					
215-31-02-001-000-000	GASTOS ADMINISTRATI						0.00					
215-31-02-004-000-000	INICIATIVA DE INVERSI		85,000,000	85,000,000			0.00					
215-34-00-000-000-000	C X P SERVICIOS DE LA	90,000	90,000	90,000			0.00					
215-34-07-000-000-000	DEUDA FLOTANTE	90,000	90,000	90,000			0.00					
215-34-07-001-000-000	SALDO AÑOS ANTERIOR	90,000	90,000	90,000			0.00					
215-34-07-002-001-000	DE GASTOS EN PERSON						0.00					
215-34-07-002-002-000	DE BIENES Y SERVICIOS						0.00					
215-34-07-002-003-000	DE TRANSFERENCIAS						0.00					
215-34-07-002-004-000	DE INVERSIONES						0.00					
215-34-07-002-005-000	IMPLEMENTACION TEJA						0.00					
215-34-07-004-001-000	DE GASTOS EN PERSON						0.00					
215-34-07-004-002-000	DE BIENES Y SERVICIOS						0.00					
T O T A L		5,490,046,000	8,986,205,000	786,736,001	1,210,480,880	8,199,468,999	91.25	898,298,755	7,722,953,668	1,052,233,118	7,715,202,986	484,266,013



Grado de ejecución del PLADECO

PLADECO

El presente documento constituye el informe correspondiente al grado de avance o ejecución del Plan de Desarrollo Comunal del año 2016.

La Estrategia de Desarrollo Comunal consta de 7 Áreas Estratégicas, 58 Objetivos Estratégicos, 292 Líneas de Acción y por tanto 292 Fichas de Acción que conforman el Plan de Acción, de las cuales 290 corresponden ejecutar en el año 2016.

Dichos reportes se muestran a través de los porcentajes alcanzados en cada ficha de acción según sus indicadores de cumplimiento.

Cabe señalar para la comprensión de los siguientes reportes, que se considera un 100% cuando la línea de acción se ejecutó, es decir, la(s) acción(es) comprendida(s) en cada ficha de acción para el año 2016 se desarrollaron o ejecutaron completamente, de lo contrario se ponderará proporcional al grado de ejecución de la acción o promedio de acciones.

En el caso de los Objetivos Estratégicos, estos se ponderarán mediante el promedio de los porcentajes de ejecución de cada línea de acción.

En el caso de cada Área Estratégica, se ponderarán como el promedio de los porcentajes de todas las líneas de acción que la conforman en el trimestre.

Áreas estratégicas

ÁREA ESTRATÉGICA EDUCACIÓN	Primer trimestre	Segundo trimestre	Tercer trimestre
O.E.1 Propiciar la instalación de instituciones de educación superior de calidad	65%	100%	82,50%
O.E.2 Actualizar oferta de carreras de los liceos técnicos acorde a la demanda laboral local	75%	100%	65%
O.E.3 Aumentar cobertura y calidad de educación preescolar pública	100%	72,50%	62,50%
O.E.4 Mejorar infraestructura y equipamiento de establecimientos educacionales municipales	100%	100%	100%
O.E.5 Ejecutar, evaluar y mejorar permanentemente los objetivos del plan de educación (PADEM)	40%	73,33%	86,67%
O.E.6 Mejorar los resultados académicos de los alumnos	100%	86,67%	86,67%
O.E.7 Mejorar el desempeño del docente	62%	62%	70%
O.E.8 Mejorar la motivación y compromiso de los apoderados y padres	85%	50%	75%
O.E.9 Mejorar la gestión de educación Municipal	78,57%	92,86%	85,71%

ÁREA ESTRATÉGICA MEDIO AMBIENTAL	Primer trimestre	Segundo trimestre	Tercer trimestre
O.E.10 Mejorar la política medio ambiental, de aseo y ornato comunal	66,67%	100%	6,67%
O.E.11 Aumentar cobertura y calidad de áreas verdes	70%	100%	100%
O.E.12 Mejorar el Aseo Comunal	54%	85%	100%
O.E.13 Aumentar cobertura programa de minimización y valorización de RSD	100%	88,33%	50%
O.E.14 Proteger la biodiversidad de la comuna	100%	66,67%	66,67%
O.E.15 Prevenir la contaminación ambiental	66,67%	100%	66,67%
O.E.16 Controlar sanitariamente la población canina	100%	100%	100%
O.E.17 Controlar vectores de plagas de la comuna	82,80%	96,80%	100%
O.E.18 dotar de agua potable a la Zona rural	100%	100%	100%

ÁREA ESTRATÉGICA TERRITORIAL	Primer trimestre	Segundo trimestre	Tercer trimestre
O.E.19 Planificar el territorio comunal	100%	91,67%	79,17%
O.E.20 Mejorar y mantener la infraestructura vial de la comuna	100%	100%	100%
O.E.21 Aumentar, mejorar y mantener la infraestructura y equipamiento público de la comuna	96,15%	100%	100%
O.E.22 Aumentar, mantener y renovar alumbrado público	100%	80%	100%
O.E.23 Aumentar la frecuencia, cobertura y calidad del servicio de transporte público	100%	100%	100%
O.E.24 Mejorar y optimizar el sistema de tránsito	100%	100%	100%
O.E.25 Mejorar la condiciones de la limpieza e infraestructura de desagüe de la comuna	100%	100%	100%
O.E.26 Aumentar la fiscalización en la comuna	100%	100%	100%

ÁREA ESTRATÉGICA SALUD	Primer trimestre	Segundo trimestre	Tercer trimestre
O.E.27 Mejorar el acceso a la Salud	100%	87,50%	88,50%
O.E.28 Fortalecer la planificación de la Salud Municipal	73,33%	83,33%	100%
O.E.29 Mejorar la atención de la Salud Municipal	100%	100%	60%
O.E.30 Mejorar la Gestión en los Centros APS	58,38%	100%	93,75%
O.E.31 Mejorar infraestructura y equipamiento de Salud	67,50%	87,50%	100%

ÁREA ESTRATÉGICA SOCIAL	Primer trimestre	Segundo trimestre	Tercer trimestre
O.E.32 Mejorar la coordinación y planificación de las intervenciones sociales	56,67%	66,67%	80%
O.E.33 Prevenir el consumo de drogas y alcohol en la ciudad de San Antonio	100%	50%	100%
O.E.34 Contribuir a mejorar la calidad de vida de los adultos mayores	90%	84%	95%
O.E.35 Promover el desarrollo integral de la juventud	100%	83,33%	100%
O.E.36 Promover la protección y derechos de los niños y adolescentes	100%	100%	100%
O.E.37 Contribuir a superar la pobreza, desigualdad y discriminación de los habitantes más vulnerables	100%	100%	100%
O.E.38 Mejorar calidad, cobertura y tiempos de acceso a la vivienda	100%	75%	100%
O.E.39 Promover la práctica deportiva en la población de San Antonio	83,33%	100%	100%
O.E.40 Promover el desarrollo cultural de los ciudadanos	100%	100%	100%
O.E.41 Mejorar y fortalecer la seguridad ciudadana	100%	83,33%	88,83%
O.E.42 Prevenir y enfrentar de forma adecuada situaciones de riesgo colectivo, emergencias y catástrofes	100%	33,33%	100%

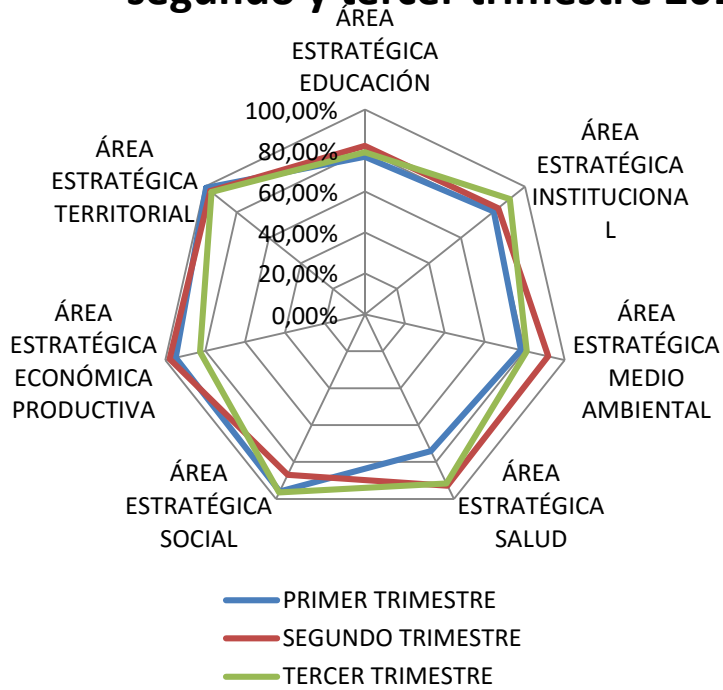
ÁREA ESTRATÉGICA ECONÓMICA PRODUCTIVA	Primer trimestre	Segundo trimestre	Tercer trimestre
O.E.43 Planificar permanentemente el desarrollo económico local	100%	100%	100%
O.E.44 Contribuir a mejorar la calidad, cobertura y oportunidad de empleo	60%	100%	30%
O.E.45 Fortalecer la actividad portuaria	100%	100%	60%
O.E.46 Propiciar el Desarrollo económico productivo en la zona rural	100%	100%	100%
O.E.47 Apoyar la actividad pesquera artesanal	100%	100%	100%
O.E.48 Fortalecer el desarrollo productivo, comercial y de servicios	100%	100%	90%
O.E.49 Potenciar el desarrollo turístico	100%	87,50%	100%

ÁREA ESTRATÉGICA INSTITUCIONAL	Primer trimestre	Segundo trimestre	Tercer trimestre
O.E.50 Realizar la ejecución y seguimiento del PLADECO	100%	100%	87,50%
O.E.51 Fortalecer y consolidar los procesos de participación ciudadana como base del desarrollo comunal	26,67%	33,33%	70%
O.E.52 Mejorar el rol fiscalizador municipal	12%	68%	94%
O.E.53 Proporcionar la infraestructura y equipamiento municipal para mejorar la calidad de los servicios municipales	83,33%	91,67%	91,67%
O.E.54 Fortalecer la plataforma informática municipal	100%	100%	100%
O.E.55 Actualizar y mejorar la estructura municipal	100%	100%	70%
O.E.56 Mejorar el desempeño funcionario	100%	7750%	100%
O.E.57 Mejorar y modernizar las prestaciones de los servicios municipales	83,33%	80%	100%
O.E.58 Mejorar la gestión financiera municipal	100%	70%	100%

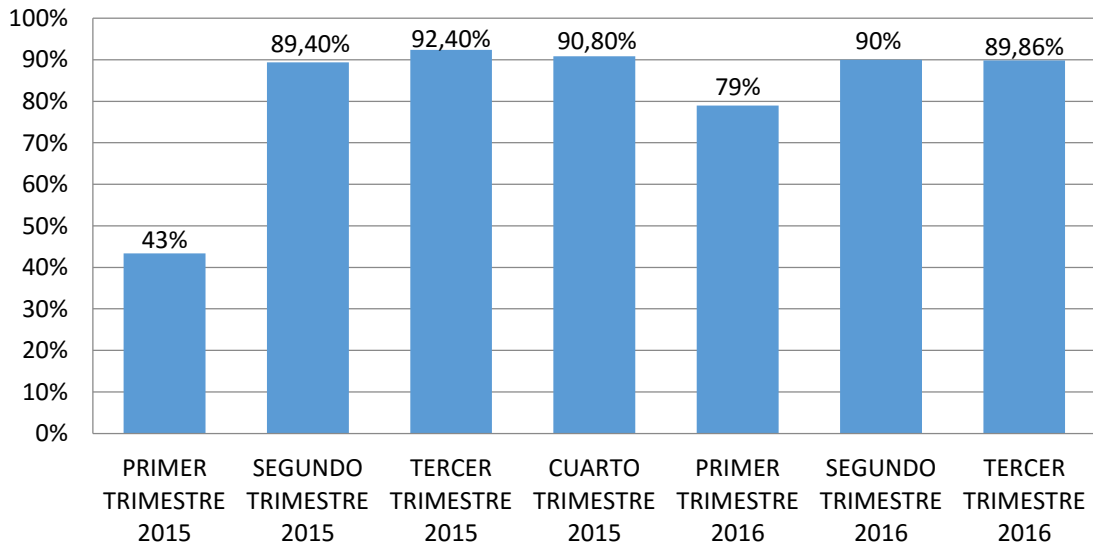
Resultados globales

ÁREA ESTRATÉGICA	PRIMER TRIMESTRE	SEGUNDO TRIMESTRE	TERCER TRIMESTRE
ÁREA ESTRATÉGICA EDUCACIÓN	76,90%	82,19%	79,06%
ÁREA ESTRATÉGICA INSTITUCIONAL	80,50%	83,18%	90,45%
ÁREA ESTRATÉGICA MEDIO AMBIENTAL	78,10%	91,80%	80,98%
ÁREA ESTRATÉGICA SALUD	74,10%	92,86%	91,62%
ÁREA ESTRATÉGICA SOCIAL	96%	87%	96,51%
ÁREA ESTRATÉGICA ECONÓMICA PRODUCTIVA	94,80%	97,83%	82,61%
ÁREA ESTRATÉGICA TERRITORIAL	99,20%	96,61%	95,76%
GLOBAL	88%	89,81%	89,86%

Grado de ejecución Pladeco primer, segundo y tercer trimestre 2016



GRADO DE EJECUCIÓN GLOBAL PLADECO AÑOS 2015-2016





*Consejo Comunal de
Seguridad Pública*

IMSA

Consejo Comunal de Seguridad Pública

En el marco del Plan Nacional de Seguridad Pública y Prevención de la Violencia y el Delito, 2014-2018, denominado "Seguridad para todos" se ha firmado el convenio de transferencia financiera entre la Subsecretaría de Prevención del Delito del Ministerio del Interior y Seguridad Pública y la Ilustre Municipalidad de San Antonio para la ejecución del Plan Comunal de Seguridad Pública de la comuna de San Antonio.

En relación a lo anterior se constituye el Consejo Comunal de Seguridad Pública, órgano de carácter informativo y consultivo que ejercerá las siguientes funciones:

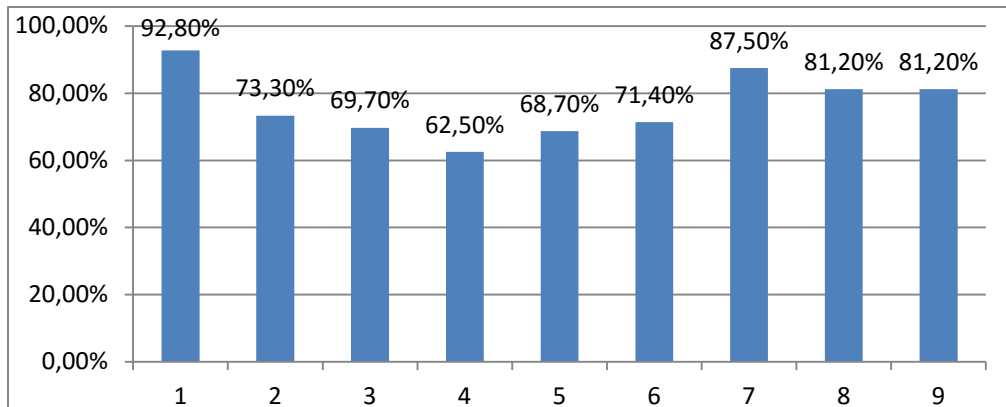
- A. Conocer y analizar el estado de la situación de Seguridad Pública de la comuna.
- B. Elaborar el Plan Comunal de Seguridad Pública, que contenga: línea base, prioridades, medidas, planes, presupuestos, objetivos y metas, todos con plazos de cumplimiento determinados.
- C. Ejercer control de gestión y monitoreo de la ejecución del Plan Comunal de Seguridad Pública.
- D. Asesorar al alcalde en la priorización de la focalización territorial y temática del respectivo Plan y las acciones propuestas en el mismo.
- E. Priorizar las propuestas de inversión que se realicen en el marco del Plan.
- F. Apoyar la ejecución y supervisión de los proyectos y acciones que se desarrollen en el marco del Plan Comunal de Seguridad Pública.
- G. Informar a las organizaciones sociales y la comunidad en general de la comuna, sobre las acciones que se realizan a propósito de las políticas de prevención del delito.

Consejeros participantes del año 2016

- 1.- Alcalde.
- 2.- Gobernador.
- 3.- Dos Concejales.
- 4.- Comisario de Carabineros de Chile.
- 5.- Comisario de la Policía de Investigaciones.
- 6.- Fiscal Adjunto, Jefe de Fiscalía Local.
- 7.- Dos representantes del Consejo Comunal de Organizaciones de la Sociedad Civil.
- 8.- Administrador de Aduanas.
- 9.- Representante del Servicio Agrícola y Ganadero.
- 10.- Representante de la Capitanía de Puerto Gobernación Marítima
- 11.- Director de Educación Municipal
- 12.- Dos representantes de las Uniones Comunales (San Antonio, Llolleo)
- 13.- Representante de la Cámara de comercio.

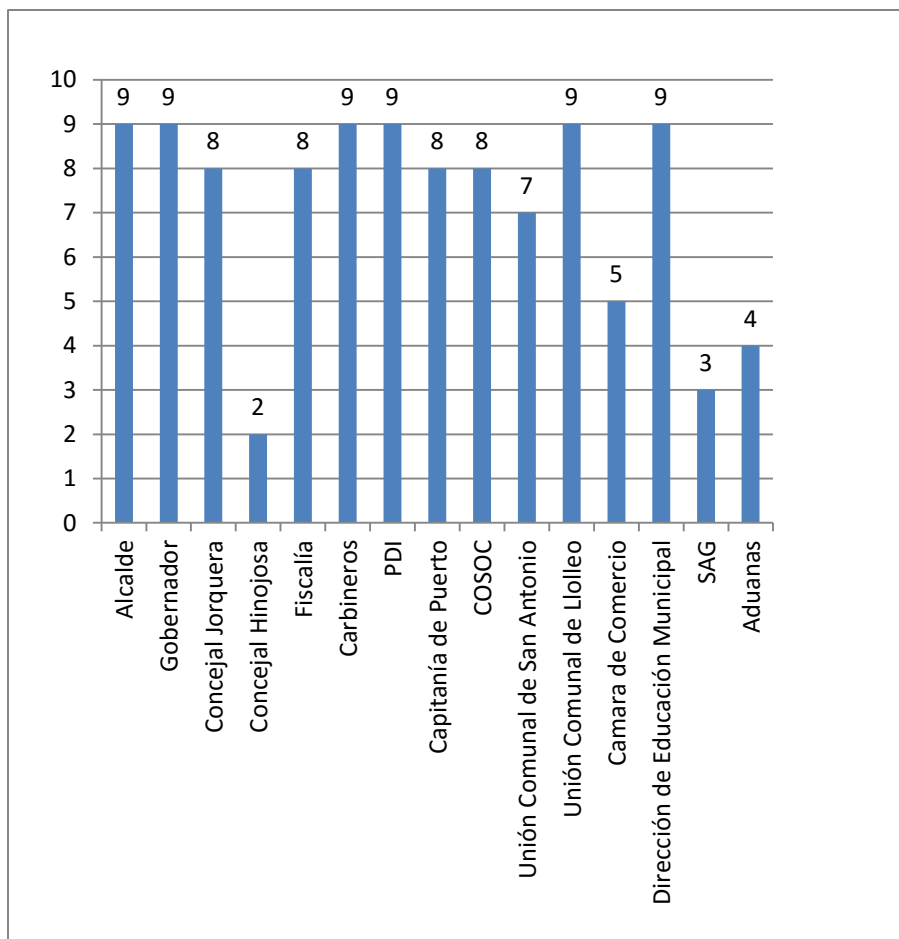
Asistencia por sesión del año 2016

1° sesión	92,8%
2° sesión	73,3%
3° sesión	69,7%
4° sesión	62,5%
5° sesión	68,7%
6° sesión	71,4%
7° sesión	87,5%
8° sesión	81,2%
9° sesión	81,2%
Total	76,3%



Asistencia por consejero del año 2016

Consejeros	Porcentajes de Asistencia (%)
Alcalde	100
Gobernador	100
Concejal Jorquera	88.8
Concejal Hinojosa	22.2
Fiscalía	88.8
Carbineros	100
PDI	100
Capitanía de Puerto	88.8
COSOC	88.8
Unión Comunal de San Antonio	77.7
Unión Comunal de Lollole	100
Camara de Comercio	55.5
Dirección de Educación Municipal	100
SAG	33.3
Aduanas	44.4



*Gestión anual del
municipio respecto del
plan comunal de seguridad
pública vigente*

IMSA

	Proyectos Situacionales	Iniciativas de gestión
Gestión Municipal	Recuperación de espacio público: Bandejón Central Avenida Manuel Montt, desde la calle Luis González hasta calle Maule. (2015)	Cuidado y protección de espacios públicos recuperados. Poblaciones Colinas II, Las Acacias, Viuda VI y los Nogales (2016)
	Mejoramiento y Ampliación Sistema de Teleprotección comuna de San Antonio (2015)	Identificar y analizar protocolo de intervención en sitios eriazos de la comuna de San Antonio por parte del Departamento Jurídico de IMSA (2015-2016)
	Recuperación de espacio públicos: Escalera Medio Día, tramo entre Las Amapolas y Los Delfines (2015)	Identificar el estado de luminarias de Escalera Luis Emilio Recabarren (2016)
	Mejoramiento de espacios públicos: Cancha Las Amapolas/Manuel Bulnes (2016)	Sondear carpeta de proyecto de IMSA respecto al sector de Cerro Arena bajada huallipen (2016)
	Mejoramiento de espacio público: Cancha la Boca del Maipo (2016)	Sondear carpeta de proyecto de IMSA respecto al sector sitio eriazo costado de la Plaza Rene Schnaider (2016)
	Mejoramiento de espacios público: Plaza Samuel Abarca (2017)	Identificar y analizar protocolo de intervención en sitio particular Fundación mi Casa de la comuna de San Antonio por parte del Departamento Jurídico de IMSA (2015-2016)
		Sondear carpeta de proyecto de IMSA respecto al sector sitio eriazo costado de la cancha lo Gallardo (2016 - 2017)

	Proyectos Psicosociales	Iniciativas de gestión
Gestión Municipal	Estrategias Comunicacionales para la coproducción de la seguridad y la prevención de delitos y la violencia en San Antonio. (2016)	Identificar problemas asociados a la seguridad que se generen a través de la convivencia o mal uso de los espacios públicos. (2016 - 2017)
	Proyecto de fortalecimiento comunitario en el sector de Bruselas I y Bruselas II.	Fortalecimiento a la coordinación intra-municipal para la articulación de acciones preventivas en materia de seguridad (2015-2016-2017)
	Fortalecimiento con adolescentes de establecimiento educacional municipal. (2017)	Mesa de trabajo intersectorial con actores de instituciones policiales, comunitarias e institucionales (2015-2016-2017)
		Prevención selectiva en consumo de drogas y alcohol en sectores de intervención: Bruselas I y II, 30 de Marzo, Colinas de Lollole y Tejas Verdes (2017)

*Auditorias, sumario,
resoluciones de consejo
para la transparencia,
observaciones de
contraloría y convenios
realizados durante el
2016*

Resumen Juicios y Sumarios

ASESORÍA JURÍDICA	
SUMARIOS	JUICIOS
30	30

Resoluciones dictadas por el Consejo para la Transparencia

Recurso de Amparo iniciado contra el Municipio durante el año 2016, y deducido por el Sr. Ariel López López, en causa Rol : C2568-16, de fecha 06/09/2016.

La Decisión del Consejo fue declarar inadmisibile el Recurso.

Extracto: Se dedujo amparo en contra de la Municipalidad de San Antonio, fundado en que la información entregada no corresponde a la solicitada pues "se solicitó información de financiamiento vía FNDR con códigos específicos para los años 2012 - 2016 y la respuesta de la Municipalidad es referente únicamente al año 2016. No se entrega ninguna información referente a lo solicitado para los años 2012, 2013, 2014 y 2015" (sic). El Consejo declara inadmisibile el amparo, toda vez que se advirtió la falta de identidad entre el solicitante de información y la persona que se ampara ante este Consejo. Además, no fue posible constatar la infracción alegada, toda vez que, al no haberse adjuntado copia íntegra de los documentos anexos a la respuesta otorgada por el municipio, no fue posible verificar qué parte de la información entregada no corresponde a la solicitada". (Fuente banner Jurisprudencia página web www.cplt.cl)

Además que se emitieron 2 Informes de Fiscalización y los resultados de cumplimiento fueron:

	Resultado obtenido	Resultado año 2015	Promedio nacional	Ranking Nacional Nro.
Transparencia Activa	94.18%	81.17%	76.98%	53
Transparencia Pasiva	100%	100%	88.45%	No se informa

Resumen cuantitativo de informes de contraloría

Informes Finales	3
Solicitud de Informes por presentaciones e Informes de Cumplimientos	55
Seguimientos a Informes	7
Total	65

Observaciones más relevantes efectuadas por la Contraloría General de la República


	N° Informe	Fecha	Observaciones
1	32	04-04-2016	Pago mal imputado del cálculo de viáticos, pagado en exceso. Se advirtió que durante la Sesión Ordinaria N°24, de 2015, en la cual el Alcalde de esa municipalidad propuso la discusión del cometido al extranjero del concejal Don. Jorge Jorquera Castro, el cual fue aprobado con el voto favorable de 4 integrantes de ese cuerpo colegiado. En la sesión Ordinaria N°28, de 2015, el individualizado concejal entregó al Concejo Municipal el informe con el detalle de las actividades realizadas, lo que se encuentra consignado en la correspondiente acta de ese cuerpo colegiado, detectándose por el mismo no hace referencia a actividades institucionales.
2	814	21-10-2016	<ul style="list-style-type: none"> • Pago por contratos a honorarios de funcionarios planta, contrata y suplencias; Por pagos de gastos de representación; Por Servicios de publicidad y difusión, la Contraloría formulara reparo correspondiente. Falta de plan anual de compra. • Contratación a honorario con cargo a la cuenta Prestaciones de Servicio en Programa Comunitarios, no son aprobados mediante decreto alcaldicio . • Falta de actos administrativos que aprueban ciertas bases y adjudicación.
3	971	21-12-2016	<ul style="list-style-type: none"> •Se verificaron que los contratos de inversión en infraestructura suscritos por la Municipalidad de San Antonio, entre el 01.01.2015 y el 30.06.2016, se hayan ceñido a las disposiciones técnicas y normativas que le resulten aplicables, como asimismo, determinar que los gastos se efectuaron estén debidamente acreditados •Se autorizó improcedentemente la incorporación de la partida instalación de faena como una obra extraordinaria en el proyecto Mejoramiento Calle Luis Gonzalez entre Lautaro y Manuel Montt, por un monto de \$1.853.721, cuyo Pago no se ajustó a lo previsto en el punto 18 de las BAG. •Se identificó que el numeral 6, literal F de la liquidación final del contrato denominado Construcción Casetas Sanitarias Alto de Bellavista, dispuso de un descuento improcedente por concepto de re-ejecución de partidas. • No se efectuó cobro por concepto de derechos de ocupación de vías públicas, en conformidad con lo dispuesto en el decreto Ley N°3.063, de 1979, sobre Rentas Municipales y el D.A N° 11.497 de 2015, que fija el cobro de rentas municipales de esta municipalidad. • A la fecha no se han las multas al contratista respecto del proyecto Mejoramiento Calle Luis Gonzalez entre Lautaro y Manuel Montt, lo que infringe el punto 15 de las bases administrativas.

CONVENIOS 2016

NOMBRE	FECHA	MONTO
CONVENIO DEL SERVICIO DE SALUD VALPARAÍSO POR PROGRAMA DE MEJORÍA EN LA EQUIDAD EN LA SALUD RURAL.	28-04-2016	\$8.682.365
CONVENIO DEL SERVICIO DE SALUD VALPARAÍSO- SAN ANTONIO, POR PROGRAMA "APOYO DIAGNÓSTICO RADIOLÓGICO EN EL NIVEL PRIMARIO DE ATENCIÓN PARA LA RESOLUCIÓN EFICIENTE DE NEUMONÍA ADQUIRIDA EN LA COMUNIDAD (NAC) 2016,	03-04-2016	\$11.699.209
ADDENDUM AL CONVENIO DE FINANCIAMIENTO DIRECTO ENTRE EL SERVICIO NACIONAL DEL ADULTO MAYOR Y LA I. MUNICIPALIDAD DE SAN ANTONIO POR PROGRAMA BUEN TRATO ADULTO MAYOR.	25-07-2016	\$33.010.000
ANEXO PARA LA REASIGNACIÓN PRODESAL 2015-2016 ANUAL DE INCENTIVOS Y OTRAS MODIFICACIONES AL CONVENIO PARA LA EJECUCIÓN DEL PROGRAMA DESARROLLO LOCAL	31-05-2016	\$28.495.014
APRUEBESE PROYECTO CÓDIGO PCP15-CTV0008 PARA LA EJECUCIÓN DEL PLAN COMUNAL DE SEGURIDAD PÚBLICA AÑO 2015 ENTRE LA I. MUNICIPALIDAD Y LA SUBSECRETARÍA DE PREVENCIÓN DEL DELITO	04-12-2016	\$94.000.000
CONSERVACIÓN DE CAMINOS	30-03-2016	\$10.000.000
CONSTRUCCIÓN PARQUE CURICÓ	24-03-2016	\$1.443.283.000
CONVENIO CONTINUIDAD DE TRANSFERENCIA Y EJECUCIÓN ENTRE LA I. MUNICIPALIDAD DE SAN ANTONIO Y LA DIRECCIÓN REGIONAL SERNAM VALPARAÍSO.	28-12-2016	\$457.900
CONVENIO DE APORTES REEMBOLSABLES DEL PROGRAMA DE INVERSIÓN DEL DESARROLLO DE LAS CIUDADES CELEBRANDO ENTRE LA SUBSECRETARÍA DE DESARROLLO REGIONAL Y ADMINISTRATIVO Y LA I. MUNICIPALIDAD DE SAN ANTONIO	04-12-2016	\$4.868.000.000
CONVENIO DE COLABORACIÓN, ENTRE LA CORPORACIÓN PARA EL DESARROLLO ESTRATÉGICO DE LA PROVINCIA DE SAN ANTONIO CON LA UNIVERSIDAD DE CHILE FACULTAD DE ARQUITECTURA Y URBANISMO	17-06-2016	
CONVENIO DE COLABORACIÓN, PROGRAMA SERVICIO PAÍS ENTRE LA FUNDACIÓN NACIONAL PARA LA SUPERACIÓN DE LA POBREZA, REGIÓN DE VALPARAÍSO EN I. MUNICIPALIDAD DE SAN ANTONIO.	03-04-2016	
CONVENIO DE CONDICIONES GENERALES DE EJECUCIÓN DE CURSOS, EN EL MARCO DEL PRIMER CONCURSO DIRIGIDO A ESTABLECIMIENTOS DE ENSEÑANZA MEDIA TÉCNICOS PROFESIONALES, MODALIDAD CERRADA, DEL PROGRAMA MÁS CAPAZ AÑO 2016	08-09-2016	\$227.032.700
CONVENIO DE CONTINUIDAD DE TRANSFERENCIA Y EJECUCIÓN ENTRE LA I. MUNICIPALIDAD DE SAN ANTONIO Y LA DIRECCIÓN REGIONAL SERNAM VALPARAÍSO.	04-01-2016	\$47.500.000
CONVENIO DE COOPERACIÓN CON TRANSFERENCIA DE RECURSOS PARA SISTEMA DE CERTIFICACIÓN AMBIENTAL MUNICIPAL ENTRE LA I. MUNICIPALIDAD DE SAN ANTONIO Y EL MINISTERIO DEL MEDIO AMBIENTE	25-01-2016	\$52.500.000
CONVENIO DE COOPERACIÓN ENTRE EL MINISTERIO DE ENERGÍA-SECRETARÍA REGIONAL MINISTERIAL DE ENERGÍA DE LA REGIÓN DE VALPARAÍSO Y LA I. MUNICIPALIDAD DE SAN ANTONIO.	05-09-2016	
CONVENIO DE COOPERACIÓN ENTRE LA I. MUNICIPALIDAD DE SAN ANTONIO Y LA SECRETARÍA REGIONAL MINISTERIAL DE VIVIENDA Y URBANISMO, REGIÓN DE VALPARAÍSO.	16-03-2016	
CONVENIO DE EJECUCIÓN Y LA TRANSFERENCIA ENTRE LA ILUSTRE MUNICIPALIDAD DE SAN ANTONIO Y LA SECRETARÍA REGIONAL MINISTERIAL DE VIVIENDA Y URBANISMO REGIÓN DE VALPARAÍSO	25-11-2016	\$35.307.375
CONVENIO DE EJECUCIÓN Y TRANSFERENCIA ENTRE LA I. MUNICIPALIDAD DE SAN ANTONIO Y LA SECRETARÍA REGIONAL MINISTERIAL DE VIVIENDA Y URBANISMO, REGIÓN DE VALPARAÍSO	05-05-2016	\$35.307.375
CONVENIO DE EJECUCIÓN Y TRANSFERENCIA ENTRE LA I. MUNICIPALIDAD DE SAN ANTONIO Y LA SECRETARÍA REGIONAL MINISTERIAL DE VIVIENDA Y URBANISMO, REGIÓN DE VALPARAÍSO	24-05-2016	\$11.557.316
CONVENIO DE EJECUCIÓN Y TRANSFERENCIA PROGRAMA RECUPERACIÓN DE BARRIOS 2015	28-04-2016	\$108.324.786
CONVENIO DE FINANCIAMIENTO ENTRE EL SERVICIO NACIONAL DEL ADULTO MAYOR Y LA ILUSTRE MUNICIPALIDAD DE SAN ANTONIO POR PROGRAMA CONTRA EL MALTRATO Y ABUSO DEL ADULTO MAYOR	18-01-2016	\$35.000.000
CONVENIO DE IMPLEMENTACIÓN ENTRE LA I. MUNICIPALIDAD DE SAN ANTONIO Y LA SECRETARÍA REGIONAL MINISTERIAL DE VIVIENDA Y URBANISMO	06-08-2016	\$92.623.315
CONVENIO DE TRANSFERENCIA DE RECURSOS A EMPRESA TASUI S.A PARA PAGO DE BONO SEGÚN LEY N° 20.882	27-04-2016	\$15.691.066.000
CONVENIO DE TRANSFERENCIA DE RECURSOS ENTRE ILUSTRE MUNICIPALIDAD DE SAN ANTONIO Y LA SECRETARIA REGIONAL MINISTERIAL DE DESARROLLO SOCIAL DE LA REGIÓN DE VALPARAÍSO	01-12-2016	\$48.201.607
CONVENIO DE TRANSFERENCIA DE RECURSOS ENTRE LA I. MUNICIPALIDAD DE SAN ANTONIO Y EL GOBIERNO REGIONAL DE LA REGIÓN DE VALPARAÍSO	09-07-2016	\$37.988.000
CONVENIO DE TRANSFERENCIA DE RECURSOS ENTRE LA I. MUNICIPALIDAD DE SAN ANTONIO Y EMPRESA DE SERVICIOS TASUI S.A	28-04-2016	
CONVENIO DE TRANSFERENCIA DE RECURSOS ENTRE LA I. MUNICIPALIDAD DE SAN ANTONIO Y LA DIRECCIÓN REGIONAL SERNAM VALPARAÍSO	24-02-2016	\$15.600.000
CONVENIO DE TRANSFERENCIA DE RECURSOS ENTRE LA I. MUNICIPALIDAD DE SAN ANTONIO Y LA SECRETARÍA REGIONAL MINISTERIAL DE DESARROLLO SOCIAL DE LA REGIÓN DE VALPARAÍSO	28-06-2016	\$24.940.000
CONVENIO DE TRANSFERENCIA DE RECURSOS ENTRE LA I. MUNICIPALIDAD E SAN ANTONIO Y EL GOBIERNO REGIONAL DE LA REGIÓN DE VALPARAÍSO	09-06-2016	\$14.565.000
CONVENIO DE TRANSFERENCIA DE RECURSOS ENTRE LA I. MUNICIPALIDAD E SAN ANTONIO Y EL GOBIERNO REGIONAL DE LA REGIÓN DE VALPARAÍSO	09-07-2016	\$23.190.000
CONVENIO DE TRANSFERENCIA DE RECURSOS PARA CONTINUIDAD DE LA IMPLEMENTACIÓN DEL MODELO DE INTERVENCIÓN PARA PERSONAS EN SITUACIÓN DE CALLE, PROGRAMA ACOMPAÑAMIENTO SOCIO LABORAL	28-12-2016	\$36.000.000
CONVENIO DE TRANSFERENCIA DE RECURSOS PARA LA EJECUCIÓN DEL PROGRAMA DE APOYO A NIÑOS(AS) Y ADOLESCENTES CON UN ADULTO SIGNIFICATIVO PRIVADO DE LIBERTAD (LEY N°20595)	27-12-2016	\$46.086.258
CONVENIO DE TRANSFERENCIA DE RECURSOS PARA LA EJECUCIÓN DEL PROGRAMA DE APOYO INTEGRAL AL ADULTO MAYOR.	27-12-2016	\$9.334.452
CONVENIO DE TRANSFERENCIA DE RECURSOS PARA LA EJECUCIÓN DEL PROYECTO DENOMINADO REPOSICIÓN ESTADIO MUNICIPAL, COMUNA DE SAN ANTONIO	12-07-2016	\$9.883.493.000
CONVENIO DE TRANSFERENCIA DE RECURSOS PROGRAMA DE ACOMPAÑAMIENTO PSICOSOCIAL Y DE ACOMPAÑAMIENTO SOCIO LABORAL ENTRE LA ILUSTRE MUNICIPALIDAD DE SAN ANTONIO Y LA SECRETARÍA REGIONAL MINISTERIAL DE DESARROLLO SOCIAL DE LA REGIÓN DE VALPARAÍSO	14-01-2016	\$36.000.000
CONVENIO DE TRANSFERENCIA DE RECURSOS PROGRAMA DE APOYO INTEGRAL AL ADULTO MAYOR ENTRE LA ILUSTRE MUNICIPALIDAD DE SAN ANTONIO Y LA SECRETARIA REGIONAL MINISTERIAL DE DESARROLLO SOCIAL DE LA REGIÓN DE VALPARAÍSO.	18-01-2016	\$8.953.286
CONVENIO DE TRANSFERENCIA DE RECURSOS PROGRAMA DE HABITABILIDAD PROYECTO COMUNAL CONVOCATORIA 2016 PROGRAMA HABITABILIA AÑO 2016	30-12-2016	\$5.000.000
CONVENIO DE TRANSFERENCIA DE RECURSOS PROGRAMA DE HABITABILIDAD PROYECTO COMUNAL CONVOCATORIA 2016 PROGRAMA HABITABILIA AÑO 2016	30-12-2016	\$68.320.000
CONVENIO DE TRANSFERENCIA DE RECURSOS, PROGRAMA DE ACOMPAÑAMIENTO PSICOSOCIAL ENTRE LA ILUSTRE MUNICIPALIDAD DE SAN ANTONIO Y LA SECRETARÍA REGIONAL MINISTERIAL DE DESARROLLO SOCIAL DE LA REGIÓN DE VALPARAÍSO	01-12-2016	\$10.200.000
CONVENIO DE TRANSFERENCIA ENTRE SERVICIO DE SALUD VALPARAÍSO-SAN ANTONIO, POR PROGRAMA DE CAPACITACIÓN Y FORMACIÓN DE ATENCIÓN PRIMARIA EN LA RED ASISTENCIAL AÑO 2016 COMPONENTE: CAPACITACIÓN FUNCIONARIA	28-07-2016	\$6.779.613
CONVENIO DE TRANSFERENCIA PARA LA EJECUCIÓN DEL PROYECTO FRIL "REPOSICIÓN VEREDAS CALLE JUAN FERNÁNDEZ, LIBERTAD, LAUTARO Y TACNA DE LA COMUNA DE SAN ANTONIO.	08-12-2016	\$49.078.163
CONVENIO DEL SERVICIO DE SALUD VALPARAÍSO - SAN ANTONIO, POR PROGRAMA INTERVENCIONES BREVES EN ALCOHOL	06-11-2016	\$17.208.267
CONVENIO DEL SERVICIO DE SALUD VALPARAÍSO POR PROGRAMA APOYO A LA GESTIÓN LOCAL EN APS MUNICIPAL-EQUIPAMIENTO PARA APOYO CLÍNICO	23-08-2016	\$2.134.789
CONVENIO DEL SERVICIO DE SALUD VALPARAÍSO POR PROGRAMA ATENCIÓN ODONTOLÓGICA A HOMBRES DE ESCASOS RECURSOS	06-08-2016	\$13.620.134
CONVENIO DEL SERVICIO DE SALUD VALPARAÍSO POR PROGRAMA DE APOYO AL DESARROLLO BIO-PSICOSOCIAL LAS REDES ASISTENCIALES 2016	06-08-2016	\$74.102.820
CONVENIO DEL SERVICIO DE SALUD VALPARAÍSO POR PROGRAMA DE MANTENIMIENTO DE INFRAESTRUCTURA DE ESTABLECIMIENTO DE ATENCIÓN PRIMARIA DE SALUD MUNICIPAL	06-08-2016	\$17.170.933
CONVENIO DEL SERVICIO DE SALUD VALPARAÍSO POR PROGRAMA DE REHABILITACIÓN INTEGRAL EN LA RED SALUD AÑO 2016	06-08-2016	\$81.527.490
CONVENIO DEL SERVICIO DE SALUD VALPARAÍSO POR PROGRAMA SEMBRANDO SONRISAS	06-08-2016	\$6.609.425
CONVENIO DEL SERVICIO DE SALUD VALPARAÍSO POR PROGRAMA VIDA SANA - INTERVENCIÓN EN FACTORES DE RIESGO DE ENFERMEDADES NO TRANSMISIBLES - AÑO 2016	06-08-2016	\$18.402.998
CONVENIO DEL SERVICIO DE SALUD VALPARAÍSO- SAN ANTONIO	17-03-2016	\$24.259.283
CONVENIO DEL SERVICIO DE SALUD VALPARAÍSO- SAN ANTONIO, POR "PROGRAMA DE APOYO A LA GESTIÓN A NIVEL LOCAL EN ATENCIÓN PRIMARIA MUNICIPAL DIGITADORES".	17-03-2016	\$19.977.095
CONVENIO DEL SERVICIO DE SALUD VALPARAÍSO- SAN ANTONIO, POR "PROGRAMA DE IMÁGENES DIAGNÓSTICAS EN APS AÑO 2016".	03-09-2016	\$56.354.279
CONVENIO DEL SERVICIO DE SALUD VALPARAÍSO- SAN ANTONIO, POR "PROGRAMA DE MANTENIMIENTO DE INFRAESTRUCTURA DE ESTABLECIMIENTOS DE ATENCIÓN PRIMARIA DE SALUD MUNICIPAL".	03-09-2016	\$17.170.933
CONVENIO DEL SERVICIO DE SALUD VALPARAÍSO- SAN ANTONIO, POR PROGRAMA "CENTROS COMUNITARIOS DE SALUD FAMILIAR (CECOSF) DE ATENCIÓN PRIMARIA 2016".	03-03-2016	\$115.191.116
CONVENIO DEL SERVICIO DE SALUD VALPARAÍSO- SAN ANTONIO, POR PROGRAMA "FONDO DE FARMACIA PARA ENFERMEDADES CRÓNICAS NO TRANSMISIBLES EN ATENCIÓN PRIMARIA DE SALUD"	03-08-2016	\$142.193.135
CONVENIO DEL SERVICIO DE SALUD VALPARAÍSO- SAN ANTONIO, POR PROGRAMA "IRA EN SAPU 2016"	03-03-2016	\$5.923.097
CONVENIO DEL SERVICIO DE SALUD VALPARAÍSO- SAN ANTONIO, POR PROGRAMA GES ODONTOLÓGICO.	03-08-2016	\$155.009.761
CONVENIO DEL SERVICIO DE SALUD VALPARAÍSO- SAN ANTONIO, POR PROGRAMA ODONTOLÓGICO INTEGRAL	03-08-2016	\$82.137
CONVENIO DEL SERVICIO DE SALUD VALPARAÍSO- SAN ANTONIO, POR PROGRAMA ODONTOLÓGICO INTEGRAL.	03-08-2016	\$105.153.922

CONVENIOS 2016

NOMBRE	FECHA	MONTO
CONVENIO DEL SERVICIO DE SALUD VALPARAÍSO- SAN ANTONIO, POR PROGRAMA VIDA SANA- INTERVENCIÓN DE FACTORES DE RIESGO DE ENFERMEDADES NO TRANSMISIBLES AÑO 2016".	03-04-2016	\$18.402.992
CONVENIO DEL SERVICIO DE SALUD VALPARAÍSO-SAN ANTONIO POR PROGRAMA DE "RESOLUTIVIDAD EN APS 2016"	25-05-2016	\$262.011.592
CONVENIO DEL SERVICIO DE SALUD VALPARAÍSO-SAN ANTONIO POR PROGRAMA DE APOYO A LA GESTIÓN A NIVEL LOCAL EN ATENCIÓN PRIMARIA MUNICIPAL AÑO 2016	15-04-2016	\$780.000
CONVENIO DEL SERVICIO DE SALUD VALPARAÍSO-SAN ANTONIO POR PROGRAMA MODELO DE ATENCIÓN CON ENFOQUE FAMILIAR EN LA ATENCIÓN PRIMARIA.	15-04-2016	\$16.590.092
CONVENIO DEL SERVICIO DE SALUD VALPARAÍSO-SAN ANTONIO Y LA I. MUNICIPALIDAD DE SAN ANTONIO "PROGRAMA APOYO A LA GESTIÓN LOCAL APS MUNICIPAL - APOYO A LA GESTIÓN PRAPS"	24-11-2016	\$45.085.240
CONVENIO DEL SERVICIO DE SALUD VALPARAÍSO-SAN ANTONIO Y LA I. MUNICIPALIDAD DE SAN ANTONIO, POR PROGRAMA APOYO A LA GESTIÓN LOCAL APS MUNICIPAL EQUIPAMIENTO ODONTOLÓGICO	08-12-2016	\$11.500.000
CONVENIO DEL SERVICIO DE SALUD VALPARAÍSO-SAN ANTONIO Y LA I. MUNICIPALIDAD DE SAN ANTONIO, POR PROGRAMA DE CAPACITACIÓN Y FORMACIÓN DE LA ATENCIÓN PRIMARIA EN LA RED ASISTENCIAL AÑO 2016, COMPONENTE CURSOS Y DIPLOMADOS 'PROGRAMA DE LA URGENCIA: CU	08-09-2016	\$280.000
CONVENIO DEL SERVICIO DE SALUD VALPARAÍSO-SAN ANTONIO, POR "PROGRAMA MEJORAMIENTO DEL ACCESO A LA ATENCIÓN ODONTOLÓGICA".	04-01-2016	\$37.247.992
CONVENIO DEL SERVICIO DE SALUD VALPARAÍSO-SAN ANTONIO, POR PROGRAMA "FONDO DE FARMACIA PARA ENFERMEDADES CRÓNICAS NO TRANSMISIBLES EN ATENCIÓN PRIMARIA DE SALUD"	09-08-2016	\$4.000.000
CONVENIO DEL SERVICIO DE SALUD VALPARAÍSO-SAN ANTONIO, POR PROGRAMA APOYO A LA GESTIÓN LOCAL APS MUNICIPAL-COMPONENTE: CAMPAÑA INVIERNO RE N°827	09-08-2016	\$6.100.000
CONVENIO DEL SERVICIO DE SALUD VALPARAÍSO-SAN ANTONIO, POR PROGRAMA APOYO BUENAS PRÁCTICAS EN EL MÓDELO DE ATENCIÓN DE SALUD INTEGRAL FAMILIAR Y COMUNITARIO EN ATENCIÓN PRIMARIA 2016	18-07-2016	\$10.820.542
CONVENIO DEL SERVICIO DE SALUD VALPARAÍSO-SAN ANTONIO, POR PROGRAMA PILOTO DE ACOMPAÑAMIENTO DE NIÑOS, NIÑAS Y JÓVENES DE FAMILIAS EN RIESGO PSICOSOCIAL.	28-07-2016	\$38.280.270
CONVENIO DEL SERVICIO DE SALUD VALPARAÍSO-SAN ANTONIO, POR PROGRAMA SEMBRANDO SONRISAS	18-07-2016	\$10.015.610
CONVENIO ENTRE EL SERVICIO DE SALUD VALPARAÍSO-SAN ANTONIO, POR REFUERZO PROGRAMA NACIONAL DE INMUNIZACIONES APOYO ESATRATEGIAS INFLUENZA Y NEUMOCOCCO 2016	28-07-2016	\$2.481.600
CONVENIO ENTRE EL SERVICIO DE SALUD VALPARAÍSO-SAN ANTONIO Y LA I. MUNICIPALIDAD DE SAN ANTONIO POR PROGRAMA DE CAPACITACIÓN Y FORMACIÓN DE LA ATENCIÓN PRIMARIA EN LA RED ASISTENCIAL 2016, COMPONENTE, CURSOS, DIPLOMAS Y JORNADAS, PROGRAMA DE EMER	10-12-2016	\$163.708.871
CONVENIO ENTRE EL SERVICIO NACIONAL DEL ADULTO MAYOR Y LA I. MUNICIPALIDAD DE SAN ANTONIO	24-02-2016	\$19.761.288
CONVENIO ENTRE I. MUNICIPALIDAD DE SAN ANTONIO Y LA ASOCIACIÓN DE MUNICIPALIDADES REGIÓN DE VALPARAÍSO.	25-05-2016	
CONVENIO ENTRE LA I. MUNICIPALIDAD DE SAN ANTONIO Y LA ASOCIACIÓN DE MUNICIPALIDADES DE CIUDADES PUERTO Y BORDE COSTERO DE CHILE.	06-11-2016	
CONVENIO ENTRE LA SUBSECRETARÍA DE PREVENCIÓN DEL DELITO DEL MINISTERIO DEL INTERIOR Y SEGURIDAD PÚBLICA Y LA I. MUNICIPALIDAD DE SAN ANTONIO, PARA LA EJECUCIÓN DEL PROYECTO CÓDIGO "FNSP16-AD-0005".	24-05-2016	\$40.000.000
CONVENIO ENTRE LA SUBSECRETARÍA DE PREVENCIÓN DEL DELITO DEL MINISTERIO DEL INTERIOR Y SEGURIDAD PÚBLICA, LA MUNICIPALIDAD DE SAN ANTONIO Y LA INTENDENCIA DE LA REGIÓN DE VALPARAÍSO	03-02-2016	\$45.900.000
CONVENIO ENTRE LA SUBSECRETARÍA DEL DELITO DEL MINISTERIO DEL INTERIOR Y SEGURIDAD PÚBLICA, LA MUNICIPALIDAD DE SAN ANTONIO Y LA INTENDENCIA DE LA REGIÓN DE VALPARAÍSO	25-01-2016	\$247.282.277
CONVENIO ESCUELAS ABIERTAS AÑO 2016, ENTRE LA JUNAEB Y LA ILUSTRE MUNICIPALIDAD DE SAN ANTONIO	23-08-2016	
CONVENIO MARCO DE TRANSFERENCIA FINANCIERA ENTRE LA SECRETARÍA DE PREVENCIÓN DEL DELITO DEL MINISTERIO DEL INTERIOR Y SEGURIDAD PÚBLICA Y LA MUNICIPALIDAD DE SAN ANTONIO.	08-04-2016	\$196.000.000
CONVENIO MODIFICATORIO DEL SERVICIO DE SALUD VALPARAÍSO POR PROGRAMA VIDA SANA - INTERVENCIÓN EN FACTORES DE RIESGO DE ENFERMEDADES NO TRANSMISIBLES AÑO 2016	23-08-2016	\$31.799.167
CONVENIO MODIFICATORIO DEL SERVICIO DE SALUD VALPARAÍSO-SAN ANTONIO POR "PROGRAMA DE ATENCIÓN DOMICILIARIA A PERSONAS CON DEPENDENCIA SEVERA 2015"	27-04-2016	
CONVENIO MODIFICATORIO ENTRE EL SERVICIO DE SALUD DE VALPARAÍSO-SAN ANTONIO Y LA ILUSTRE MUNICIPALIDAD DE SAN ANTONIO	31-08-2016	
CONVENIO MODIFICATORIO ENTRE EL SERVICIO DE SALUD VALPARAÍSO-SAN ANTONIO Y LA I. MUNICIPALIDAD DE SAN ANTONIO, PARA LA EJECUCIÓN DEL "PROGRAMA MEJORAMIENTO DEL ACCESO A LA ATENCIÓN ODONTOLÓGICA"	22-09-2016	\$70.696.292
CONVENIO RECTIFICATORIO ENTRE EL SERVICIO DE SALUD VALPARAÍSO-SAN ANTONIO, POR CAMPAÑA DE INVIERNO	28-07-2016	
CONVENIO SOBRE BECAS CON CARGO AL FONDO CONCURSABLE DE FORMACIÓN DE FUNCIONARIOS DE LA(S) MUNICIPALIDAD(ES) DE PROVIDENCIA, TALCA, QUINTA NORMAL, SAN ANTONIO Y LOS ANDES.	08-05-2016	\$3.331.782
CONVENIO SOBRE BECAS CON CARGO AL FONDO CONCURSABLE DE FORMACIÓN DE FUNCIONARIOS MUNICIPALES, ENTRE LA SUBSECRETARÍA Y FUNCIONARIOS DE LA(S) MUNICIPALIDAD(ES) DE PROVIDENCIA, TALCA, QUINTA NORMAL, SAN ANTONIO Y LOS ANDES.	08-05-2016	\$3.588.073
CONVENIO SOBRE BECAS CON CARGO AL FONDO CONCURSABLE DE FORMACIÓN DE FUNCIONARIOS MUNICIPALES, ENTRE SUBSECRETARÍA Y FUNCIONARIOS DE LA(S) MUNICIPALIDAD(ES) DE PROVIDENCIA, TALCA, QUINTA NORMAL, SAN ANTONIO Y LOS ANDES.	08-05-2016	\$9.271.283
CONVENIO SUSCRITO ENTRE EL MINISTERIO DE DESARROLLO SOCIAL Y LA ILUSTRE MUNICIPALIDAD DE SAN ANTONIO.	25-11-2016	
CONVENIO SUSCRITO ENTRE LA I. MUNICIPALIDAD DE SAN ANTONIO Y EL MINISTERIO DE EDUCACIÓN PARA EL PROYECTO "REPOSICIÓN INSTITUTO BICENTENARIO JOSÉ MIGUEL CARRERA, SAN ANTONIO "OBRA SELLO.	13-05-2016	\$25.000.000
CONVENIO SUSCRITO ENTRE LA I. MUNICIPALIDAD DE SAN ANTONIO Y LA FUNDACIÓN CIUDAD DEL NIÑO	17-05-2016	
CONVENIO SUSCRITO ENTRE LA I. MUNICIPALIDAD DE SAN ANTONIO Y EL MINISTERIO DE EDUCACIÓN PARA PROYECTO DE INFRAESTRUCTURA PARA EL ESTABLECIMIENTO EDUCACIONAL ESCUELA POETA PABLO NERUDA	15-04-2016	\$45.000.000
CONVENIO SUSCRITO ENTRE LA I. MUNICIPALIDAD DE SAN ANTONIO Y EL MINISTERIO DE EDUCACIÓN PARA PROYECTO DE INFRAESTRUCTURA PARA EL ESTABLECIMIENTO INSTITUTO BICENTENARIO JAVIERA CARRERA.	15-04-2016	\$85.000.000
MODIFICA CONVENIO ENTRE LA I. MUNICIPALIDAD DE SAN ANTONIO Y LA SECRETARIA DE PREVENCIÓN DEL DELITO DEL MINISTERIO DEL INTERIOR Y SEGURIDAD PÚBLICA.	16-03-2016	
MODIFICACIÓN DE CONVENIO DE COLABORACIÓN FINANCIERA ENTRE LA SUBSECRETARÍA DE PREVENCIÓN DEL DELITO DEL MINISTERIO DEL INTERIOR Y SEGURIDAD PÚBLICA Y LA I.M.S.A.	23-08-2016	
MODIFICACIÓN DE CONVENIO DE TRANSFERENCIA DE RECURSOS ENTRE LA I. MUNICIPALIDAD DE SAN ANTONIO Y EL GOBIERNO REGIONAL DE LA REGIÓN DE VALPARAÍSO	09-08-2016	
MODIFICACIÓN DE CONVENIO DE TRANSFERENCIA PARA LA EJECUCIÓN DEL PROYECTO FRIL "CONSTRUCCIÓN SALA DE ACTIVIDADES CONSULTORIO MANUEL BUSTOS"	01-08-2016	
MODIFICACIÓN DE CONVENIO DEL SERVICIO DE SALUD VALPARAÍSO POR PROGRAMA SISTEMA DE APOYO A LA SELECCIÓN DE USUARIOS DE PRESTACIONES SOCIALES	23-08-2016	
MODIFICACIÓN DE CONVENIO ENTRE LA JUNTA NACIONAL DE AUXILIO ESCOLAR Y BECAS Y LA MUNICIPALIDAD DE SAN ANTONIO, PROGRAMA HABILIDADES PARA LA VIDA I (HPV-I)	03-07-2016	
MODIFICACIÓN DE CONVENIO ENTRE LA JUNTA NACIONAL DE AUXILIO ESCOLAR Y BECAS Y LA MUNICIPALIDAD DE SAN ANTONIO, PROGRAMA HABILIDADES PARA LA VIDA II (HPV-II)	13-04-2016	
MODIFICACIÓN DE CONVENIO MANDATO COMPLETO SUSCRITO CON IMSA PARA LA EJECUCIÓN DE OBRAS DEL PROYECTO "CONSTRUCCIÓN NUEVO ESTABLECIMIENTO SAN JOSÉ CALASANZ"	12-05-2016	\$321.024
MODIFICACIÓN DE CONVENIO MARCO ENTRE LA SUBSECRETARÍA DE PREVENCIÓN DEL DELITO DEL MINISTERIO DEL INTERIOR Y SEGURIDAD PÚBLICA, LA I. MUNICIPALIDAD DE SAN ANTONIO Y LA INTENDENCIA DE LA REGIÓN DE VALPARAÍSO	12-05-2016	
MODIFICACIÓN DE CONVENIOS DE SALUD VALPARAÍSO-I. MUNICIPALIDAD DE SAN ANTONIO, POR PROGRAMA ESPACIOS AMIGABLES PARA ADOLESCENTES (EA) EN ATENCIÓN PRIMARIA MUNICIPAL AÑO 2016	09-08-2016	\$13.683.947
MODIFICACIÓN DEL CONVENIO DE SERVICIO DE SALUD VALPARAÍSO-SAN ANTONIO POR PROGRAMA FONDO DE FARMACIA PARA ENFERMEDADES CRÓNICAS NO TRANSMISIBLES EN ATENCIÓN PRIMARIA SALUD.	27-04-2016	
MODIFICACIÓN DEL CONVENIO DEL SERVICIO DE SALUD VALPARAÍSO-SAN ANTONIO POR PROGRAMA DE APOYO A LA ATENCIÓN PRIMARIA SALUD MUNICIPAL.	27-04-2016	
MODIFIQUESE CONVENIO DE IMPLEMENTACIÓN ENTRE LA I. MUNICIPALIDAD DE SAN ANTONIO Y LA SECRETARÍA REGIONAL MINISTERIAL DE VIVIENDA Y URBANISMO REGIÓN DE VALPARAÍSO.	27-04-2016	\$14.443.932
MODIFIQUESE CONVENIO DE MANDATO COMPLETO ENTRE LA I. MUNICIPALIDAD DE SAN ANTONIO Y EL GOBIERNO REGIONAL DE VALPARAÍSO PARA LA EJECUCIÓN EL PROYECTO "MEJORAMIENTO CALLE L. GONZÁLEZ, ENTRE LAUTARO Y MONT, SAN ANTONIO".	06-11-2016	\$1.049.379.345
MODIFIQUESE CONVENIO DE TRANSFERENCIA DE RECURSOS ENTRE LA SECRETARÍA REGIONAL MINISTERIAL DE DESARROLLO DE LA REGIÓN DE VALPARAÍSO Y LA I. MUNICIPALIDAD DE SAN ANTONIO	27-05-2016	\$42.167.000
MODIFIQUESE CONVENIO ENTRE EL SERVICIO DE SALUD VALPARAÍSO-SAN ANTONIO Y LA I. MUNICIPALIDAD DE SAN ANTONIO POR PROGRAMA ODONTOLÓGICO INTEGRAL.	29-07-2016	
MODIFIQUESE CONVENIO ENTRE LA I. MUNICIPALIDAD DE SAN ANTONIO Y LA SUBSECRETARÍA DE PREVENCIÓN DEL DELITO DEL MINISTERIO DEL INTERIOR Y SEGURIDAD PÚBLICA, PROGRAMA BARRIO EN PAZ RESIDENCIAL.	07-12-2016	
MODIFIQUESE CONVENIO ENTRE EL SERVICIO DE SALUD VALPARAÍSO-SAN ANTONIO Y LA I. MUNICIPALIDAD DE SAN ANTONIO POR PROGRAMA APOYO A LA GESTIÓN LOCAL EN APS MUNICIPAL EQUIPO DE URGENCIA	29-07-2016	\$7.842.400
RECUPERACIÓN DE BARRIOS PLANICIES DE BELLAVISTA	17-03-2016	\$25.892.075
RENOVACIÓN DE CONVENIO MARCO ÚNICO REGIONAL A ENTIDAD PATROCINANTE I. MUNICIPALIDAD DE SAN ANTONIO	06-11-2016	
SERNAM EJECUCIÓN PROGRAMA 4 A 7	24-03-2016	\$22.900.000
SERNAM EJECUCIÓN PROGRAMA 4 A 7	24-03-2016	\$22.900.000



*Indicadores de
educación*

MATRICULA EFECTIVA AL 30 DE JUNIO DEL 2016

ESTABLECIMIENTOS	EDUCACION PARVULARIA				TOTAL	EDUCACION BASICA																				TOTALES								
	PRE KINDER		KINDER			PRIMERO			SEGUNDO			TERCERO			CUARTO			QUINTO			SEXTO			SEPTIMO				OCTAVO				1º a 8º	Gral.	
	A	B	A	B		A	B	C	A	B	C	A	B	C	A	B	C	A	B	C	A	B	C	A	B	C	D	A	B	C	D			
P. PABLO NERUDA	33		33		66	28			37			21			20			28			28			26				36				224	290	
VILLA LAS DUNAS	02		05		07	6			13			7			5			10			12			11				11				75	82	
MOV. PORTUARIOS	20	19	21	28	88	31	36		31	29		33	31		23	28		36	39		34	32		30	32	32		35	36	35		583	671	
COLEGIO ESPAÑA	23		19		42	21			16			28			20			33			36			29				39				222	264	
P. PEDRO AGUIRRE C.	15		20		35	20			23			17			21			20			25			29				15				170	205	
P. ANDRE COINDRE	24	23	29	28	104	28	28		27	28		22	21		30	32		27	25		22	22		31	26			35	30			434	538	
* P. ANDRE COINDRE						8			13						13																		34	34
S. JOSE DE CALASANZ	16		17		33	14			24			19			18			18			15			11				17				136	169	
CRISTO DEL MAIPO	08		16		24	13			17			23			14			13			17			8				13				118	142	
PEDRO VIVEROS O.	09		11		20	20			11			15			11			6			12			10				15			13	113	133	
PETER PAN	37-32	36-35			140																												-	140
CERRO PLACILLA	34		38		72	25	26		30	24		22	21		28	26		43			35	32		24	22			30	24			412	484	
POETA HUIDOBRO	07		17		24	11			15			13			9			10			13			17				10				98	122	
RAYITO DE SOL			31-32	31-27	121																												-	121
CUNCUMEN	09		07		16	17			14			11			9			14			10			10				9				94	110	
LEYDA	06		06		12	13			9			11			10			9			7			13				2				74	86	
EDO. F. DE ASTURIAS	16		07		23	8			11			13			13			11			9			5				19				89	112	
EI ASILO	07		02		09	3			4			1			1																	09	18	
HUINCA									2									2														04	04	
DIVINO MAESTRO						7			7			9			9			11			11											54	54	
I. B. JAVIERA CARRERA						35	34		36	34		35	35		34	35	34	34	35		35											416	416	
I. B. JOSE MIGUEL CARR.																								35				35	32			102	102	
SUB TOTAL	298	113	311	114	836	308	124		340	115		300	108		288	121	34	325	99		321	86		289	80	32		321	122	35	13	3.461	4.297	
EDUCACIÓN MEDIA	PRIMEROS MEDIOS							T	SEGUNDOS MEDIOS							T	TERCEROS MEDIOS							T	CUARTOS MEDIOS							T	Gral.	
	A	B	C	D	E	F	G		A	B	C	D	E	F	G		A	B	C	D	E	F	G		A	B	C	D	E	F	G			
CUNCUMEN	14							14	8						8	12							12	9							09	43		
* P. ANDRE COINDRE									25						25										30							30	55	
MOV. PORTUARIOS	35							35	34						34	33							33	22							22	124		
*MOV. PORTUARIOS									13						13									14								14	27	
COLEGIO ESPAÑA	42							42	23						23	11							11	6							06	82		
*JOSE DOMINGO S.	9	19						28	35						35									33								33	96	
J. D. PARRAGUEZ	20	28						48	32	27					59	15	10	17	12	16			70	19	5	14	3	15			56	233		
INSTITUTO COMERCIAL	30	31	29	32	29	30	32	213	30	30	25	29	28	27	31	200	22	22	25	23	26	26	31	175	27	26	22	22	37	30	34	198	786	
I. B. JOSE MIGUEL C.	35	35						70	33	33	32				98	35	35						70	27	28	26					81	319		
SUB TOTAL	185	113	29	32	29	30	32	450	233	90	57	29	28	27	31	495	128	67	42	35	42	26	31	371	187	59	62	25	52	30	34	449	1.765	
TOTAL GENERAL																																		6.062

Observaciones:

- Los Establecimientos que aparecen (*) corresponden a Educación para Adultos.
- Las escuelas de Párvulos Peter Pan y Rayito de Sol, poseen 04 cursos por nivel, por ende aparecen desagregados en las celdas A y B.

PROGRAMA DE INTEGRACIÓN ESCOLAR ENFOQUE DE NECESIDADES EDUCATIVAS ESPECIALES

La concepción de Necesidades Educativas Especiales (NEE), involucra una forma particular de entender y abordar las dificultades o barreras que experimentan los estudiantes para aprender y participar del currículo escolar, lo que conlleva a requerir apoyos especializados adicionales, algunos estudiantes podrán necesitar estos apoyos durante su trayecto educativo de manera temporal y otros, de manera permanente.

El Decreto Supremo N° 170 / 09 regula los procedimientos y pruebas diagnósticas con que deben ser evaluados los estudiantes que presenta NEE., para ser postulados al programa de Integración Escolar considerando un proceso de evaluación integral e interdisciplinario, que debe ser realizado por un equipo de profesionales idóneos, tanto del área educativa como de la salud. Considerando a la familia como actor relevante en el proceso. Además a los docentes de educación regular que tienen estudiantes en PIE, deben contar con un mínimo de 3 horas cronológicas para desarrollar trabajo colaborativo.

Los establecimientos educacionales, para atender las NEE de sus estudiantes, deben contratar profesionales que formarán un Equipo de Aula. El Equipo de Aula según las evaluaciones diagnósticas puede estar conformado por diversos profesionales: Educadora Diferencial, Psicopedagoga/o, Psicóloga/o, Fonoaudióloga/o, Terapeuta Ocupacional, Kinesióloga/o, Asistente Social e Intérprete de lenguaje y señas.

Se postularon vía plataforma el mes de abril de 2016 la cantidad de 899 estudiantes, posteriormente al mes de junio se postularon vía excepcionalidad la cantidad de 6 estudiantes con NEE-P, lo cual arroja un total de 905 estudiantes al Programa de Integración Escolar.

CANTIDAD DE ESTUDIANTES INTEGRADOS POR ESTABLECIMIENTO 2016

ESTABLECIMIENTOS	CANTIDAD	BASICA		MEDIA	
		NEE-T	NEE-P	NEE-T	NEE-P
LICEO JUAN DANTE PARRAGUEZ	61	-	-	51	10
POETA PABLO NERUDA	57	48	09	-	-
VILLA LAS DUNAS	18	14	04	-	-
MOVILIZADORES PORTUARIOS	115	91	06	12	06
COLEGIO ESPAÑA	73	49	11	13	-
PRESIDENTE PEDRO AGUIRRE CERDA	47	47	-	-	-
PADRE ANDRE COINDRE	114	100	14	-	-
SAN JOSE DE CALASANZ	60	47	13	-	-
CRISTO DEL MAIPO	58	50	08	-	-
PEDRO VIVEROS ORMEÑO	67	47	20	-	-
CERRO PLACILLA	77	69	08	-	-
POETA HUIDOBRO	48	42	06	-	-
CUNCUMEN	46	26	-	20	-
LEYDA	29	25	04	-	-
EDUARDO FERNANDEZ DE ASTURIAS	35	34	01	-	-
TOTAL	905	689	104	96	16

Fuente Unidad Técnica Pedagógica

NEE-T: Necesidades Educativas Especiales Transitorias
NEE-P: Necesidades Educativas Especiales Permanentes

ESTIMACIÓN DE ESTUDIANTES QUE SE POSTULARAN A PIE AÑO 2017

Necesidad de Diagnóstico Psicopedagógico Enseñanza Básica	81 estudiantes
Necesidad de Diagnóstico Psicopedagógico Enseñanza Media	121 estudiantes

PROGRAMAS ASISTENCIALES
PROGRAMA DE ALIMENTACIÓN ESCOLAR (PAE) JUNAEB-DAEM

ESTABLECIMIENTOS	I.V.E. 2016	RACIONES JUNAEB JUNIO			
		DESAYUNO	ALMUERZO	COLACION	ONCE
DIVINO MAESTRO	-	69	70	39	-
LICEO JUAN DANTE PARRAGUEZ	88.8%	186	186	133	-
INSTITUTO COMERCIAL MPS	80.3%	582	583	257	-
POETA PABLO NERUDA PARVULO		43	37	17	-
POETA PABLO NERUDA BASICA	90.6%	93	94	23	-
POETA PABLO NERUDA BASICA ANEXO		112	113	40	-
VILLA LAS DUNAS PARVULO		10	10	-	-
VILLA LAS DUNAS BASICA	84.6%	76	77	47	-
MOV. PORTUARIOS PARVULO		74	74	07	-
MOV. PORTUARIOS BASICA	76.8%	504	504	187	-
MOV. PORTUARIOS MEDIA	75.4%	105	105	12	-
MOV. PORTUARIOS ADULTO	-	-	-	-	27
COLEGIO ESPAÑA PARVULO		26	26	11	-
COLEGIO ESPAÑA BASICA	82.0%	259	260	102	-
COLEGIO ESPAÑA MEDIA	83.3%	42	42	07	-
P. PEDRO AGUIRRE CERDA PARVULO		29	29	05	-
P. PEDRO AGUIRRE CERDA BASICA	93.8%	161	162	80	-
PADRE ANDRE COINDRE PARVULO		101	101	18	-
PADRE ANDRE COINDRE BASICA	91.9%	400	400	265	-
PADRE ANDRE COINDRE ADULTO	-	-	-	-	70
SAN JOSE DE CALASANZ PARVULO		38	38	03	-
SAN JOSE DE CALASANZ BASICA	86.6%	141	142	74	-
CRISTO DEL MAIPO PARVULO		27	27	07	-
CRISTO DEL MAIPO BASICA	88.6%	124	125	66	-
PEDRO VIVEROS ORMEÑO PARVULO		21	21	-	-
PEDRO VIVEROS ORMEÑO BASICA	92.1%	79	80	25	-
CERRO PLACILLA PARVULO		70	70	05	-
CERRO PLACILLA BASICA	86.5%	267	268	122	-
POETA HUIDOBRO PARVULO		16	16	-	-
POETA HUIDOBRO BASICA	77.1%	74	75	11	-
CUNCUMEN PARVULO		26	26	-	-
CUNCUMEN BASICA	65.7%	105	106	10	-
CUNCUMEN MEDIA	63.0%	48	48	-	-
LEYDA PARVULO		25	25	-	-
LEYDA BASICA	64.5%	72	61	06	-
E. FERNANDEZ DE ASTURIAS PARVULO		10	10	-	-
E. FERNANDEZ DE ASTURIAS BASICA	80.2%	83	84	14	-
EL ASILO PARVULO		10	10	-	-
EL ASILO BASICA	50.0%	09	10	-	-
HUINCA	75.0%				-
I. B. JAVIERA CARRERA VERDUGO	56.8%	223	224	33	-
I. BICENTENARIO JMC BÁSICA	56.5%	47	47	23	-
I. BICENTENARIO JMC MEDIA	60.9%	158	158	16	-
TOTAL		4.545	4.544	1.665	97

Unidad de Servicio a los Estudiantes DAEM – JUNAEB

Observación: La matrícula corresponde solamente a los establecimientos/estudiantes que son beneficiados con el Programa de Alimentación Escolar JUNAEB.

PLAN DE MEJORAMIENTO INTEGRAL DEL MINISTERIO DE EDUCACIÓN 2016

ESTABLECIMIENTOS	DETECCION DE NECESIDAD	INICIATIVAS	ESTADO	MONTOS \$
INSTITUTO JAVIERA CARRERA VERDUGO	Infraestructura	Reposición pavimentos, puertas, cielo y pintura interior Escuela Javiera Carrera	En Ejecución	85.000.000
POETA PABLO NERUDA	Infraestructura	Conservación en cocina, comedor y aula Pre básica	En Ejecución	44.938.803
TOTAL				129.938.803

Unidad de Normalización de Proyectos Infraestructura y Mantención DAEM

PROCESO DE ADMISIÓN 2017**DEPARTAMENTO DE EVALUACIÓN, MEDICIÓN Y REGISTRO EDUCACIONAL****DEMRE**

RBD: 2019
COD. ENSEÑANZA: 310
NOMBRE: COLEGIO ESPANA
RAMA: HC - DIURNO
DEPENDENCIA: MUNICIPAL
COMUNA: SAN ANTONIO
PROVINCIA: SAN ANTONIO
REGIÓN: REGION DE VALPARAISO

FRECUENCIA, PORCENTAJE, PROMEDIO Y DESVIACIÓN ESTÁNDAR**PROMEDIO PSU**

PUNTAJE ESTÁNDAR	TOTAL	%
150 - 199	0	0,00
200 - 249	0	0,00
250 - 299	0	0,00
300 - 349	1	25,00
350 - 399	0	0,00
400 - 449	0	0,00
450 - 499	1	25,00
500 - 549	2	50,00
550 - 599	0	0,00
600 - 649	0	0,00
650 - 699	0	0,00
700 - 749	0	0,00
750 - 799	0	0,00
800 - 850	0	0,00
TOTAL	4	100,00
PROMEDIO	466	
DESV. ESTÁNDAR	87,32	

Unidades Educativas similares			
HC - DIURNO / MUNICIPAL			
	N	PROMEDIO	DESV. ESTÁNDAR
Comuna	103	528	91,71
Provincia	200	490,8	90,61
Región	1.970	475,1	84,37
Nacional	29.397	499,8	95,45

PROCESO DE ADMISIÓN 2017

DEPARTAMENTO DE EVALUACIÓN, MEDICIÓN Y REGISTRO EDUCACIONAL

DEMRE

RBD: 2019
COD. ENSEÑANZA: 310
NOMBRE: COLEGIO ESPAÑA
RAMA: HC - DIURNO
DEPENDENCIA: MUNICIPAL
COMUNA: SAN ANTONIO
PROVINCIA: SAN ANTONIO
REGIÓN: REGIÓN DE VALPARAISO

FRECUENCIA, PORCENTAJE, PROMEDIO Y DESVIACIÓN ESTÁNDAR

PSU OPTATIVA DE CIENCIAS

PUNTAJE ESTÁNDAR	TOTAL	%
150 - 199	0	0,00
200 - 249	0	0,00
250 - 299	0	0,00
300 - 349	0	0,00
350 - 399	0	0,00
400 - 449	0	0,00
450 - 499	1	33,33
500 - 549	1	33,33
550 - 599	1	33,33
600 - 649	0	0,00
650 - 699	0	0,00
700 - 749	0	0,00
750 - 799	0	0,00
800 - 850	0	0,00
TOTAL	3	100,00
PROMEDIO	516,7	
DESV. ESTÁNDAR	43,68	

Unidades Educativas similares			
HC - DIURNO / MUNICIPAL			
	N	PROMEDIO	DESV. ESTÁNDAR
Comuna	80	517,9	74,53
Provincia	148	486,1	82,11
Región	1.300	465,9	90,48
Nacional	20.650	494	104,17

PROCESO DE ADMISIÓN 2017

DEPARTAMENTO DE EVALUACIÓN, MEDICIÓN Y REGISTRO EDUCACIONAL

DEMRE

RBD: 2019
COD. ENSEÑANZA: 310
NOMBRE: COLEGIO ESPANA
RAMA: HC - DIURNO
DEPENDENCIA: MUNICIPAL
COMUNA: SAN ANTONIO
PROVINCIA: SAN ANTONIO
REGIÓN: REGION DE VALPARAISO

FRECUENCIA, PORCENTAJE, PROMEDIO Y DESVIACIÓN ESTÁNDAR

PSU OPTATIVA DE HISTORIA, GEOGRAFÍA Y CIENCIAS SOCIALES

PUNTAJE ESTÁNDAR	TOTAL	%
150 - 199	0	0,00
200 - 249	0	0,00
250 - 299	0	0,00
300 - 349	0	0,00
350 - 399	1	33,33
400 - 449	1	33,33
450 - 499	1	33,33
500 - 549	0	0,00
550 - 599	0	0,00
600 - 649	0	0,00
650 - 699	0	0,00
700 - 749	0	0,00
750 - 799	0	0,00
800 - 850	0	0,00
TOTAL	3	100,00
PROMEDIO	419,3	
DESV. ESTÁNDAR	57,73	

Unidades Educativas similares			
HC - DIURNO / MUNICIPAL			
	N	PROMEDIO	DESV. ESTÁNDAR
Comuna	79	529,7	94,66
Provincia	135	506,6	95,02
Región	1.397	481,8	96,27
Nacional	17.768	493,6	104,73

PROCESO DE ADMISIÓN 2017
 DEPARTAMENTO DE EVALUACIÓN, MEDICIÓN Y REGISTRO EDUCACIONAL
 DEMRE

RBD: 2019
 COD. ENSEÑANZA: 310
 NOMBRE: COLEGIO ESPANA
 RAMA: HC - DIURNO
 DEPENDENCIA: MUNICIPAL
 COMUNA: SAN ANTONIO
 PROVINCIA: SAN ANTONIO
 REGIÓN: REGION DE VALPARAISO

FRECUENCIA, PORCENTAJE, PROMEDIO Y DESVIACIÓN ESTÁNDAR

PSU OBLIGATORIA DE MATEMÁTICA

PUNTAJE ESTÁNDAR	TOTAL	%
150 - 199	0	0,00
200 - 249	0	0,00
250 - 299	0	0,00
300 - 349	1	20,00
350 - 399	1	20,00
400 - 449	1	20,00
450 - 499	0	0,00
500 - 549	2	40,00
550 - 599	0	0,00
600 - 649	0	0,00
650 - 699	0	0,00
700 - 749	0	0,00
750 - 799	0	0,00
800 - 850	0	0,00
TOTAL	5	100,00
PROMEDIO	438,2	
DESV. ESTÁNDAR	85,44	

Unidades Educativas similares			
HC - DIURNO / MUNICIPAL			
	N	PROMEDIO	DESV. ESTÁNDAR
Comuna	104	523,5	92,21
Provincia	201	486,3	96,85
Región	1.972	468,6	94,54
Nacional	29.424	498,4	105,08

PROCESO DE ADMISIÓN 2017

DEPARTAMENTO DE EVALUACIÓN, MEDICIÓN Y REGISTRO EDUCACIONAL

DEMRE

RBD: 2019
COD. ENSEÑANZA: 310
NOMBRE: COLEGIO ESPANA
RAMA: HC - DIURNO
DEPENDENCIA: MUNICIPAL
COMUNA: SAN ANTONIO
PROVINCIA: SAN ANTONIO
REGIÓN: REGION DE VALPARAISO

FRECUENCIA, PORCENTAJE, PROMEDIO Y DESVIACIÓN ESTÁNDAR

PSU OBLIGATORIA DE LENGUAJE Y COMUNICACIÓN

PUNTAJE ESTÁNDAR	TOTAL	%
150 - 199	0	0,00
200 - 249	0	0,00
250 - 299	0	0,00
300 - 349	1	25,00
350 - 399	0	0,00
400 - 449	0	0,00
450 - 499	1	25,00
500 - 549	2	50,00
550 - 599	0	0,00
600 - 649	0	0,00
650 - 699	0	0,00
700 - 749	0	0,00
750 - 799	0	0,00
800 - 850	0	0,00
TOTAL	4	100,00
PROMEDIO	479,8	
DESV. ESTÁNDAR	94,72	

Unidades Educativas similares			
HC - DIURNO / MUNICIPAL			
	N	PROMEDIO	DESV. ESTÁNDAR
Comuna	105	529,1	107,35
Provincia	202	494,1	101,58
Región	1.985	480,9	96,5
Nacional	29.604	500,5	105,12

PROCESO DE ADMISIÓN 2017

DEPARTAMENTO DE EVALUACIÓN, MEDICIÓN Y REGISTRO EDUCACIONAL

DEMRE

RBD: 2035
COD. ENSEÑANZA: 710
NOMBRE: ESCUELA BASICA CUNCUMEN
RAMA: AGRICOLA
DEPENDENCIA: MUNICIPAL
COMUNA: SAN ANTONIO
PROVINCIA: SAN ANTONIO
REGIÓN: REGION DE VALPARAISO

FRECUENCIA, PORCENTAJE, PROMEDIO Y DESVIACIÓN ESTÁNDAR**PROMEDIO PSU**

PUNTAJE ESTÁNDAR	TOTAL	%
150 - 199	0	0,00
200 - 249	0	0,00
250 - 299	0	0,00
300 - 349	4	44,44
350 - 399	2	22,22
400 - 449	2	22,22
450 - 499	1	11,11
500 - 549	0	0,00
550 - 599	0	0,00
600 - 649	0	0,00
650 - 699	0	0,00
700 - 749	0	0,00
750 - 799	0	0,00
800 - 850	0	0,00
TOTAL	9	100,00
PROMEDIO	385,5	
DESV. ESTÁNDAR	50,19	

Unidades Educativas similares			
AGRICOLA / MUNICIPAL			
	N	PROMEDIO	DESV. ESTÁNDAR
Comuna	9	385,5	50,19
Provincia	9	385,5	50,19
Región	69	416,5	77,78
Nacional	948	404,9	65,69

PROCESO DE ADMISIÓN 2017

DEPARTAMENTO DE EVALUACIÓN, MEDICIÓN Y REGISTRO EDUCACIONAL

DEMRE

RBD: 2035
COD. ENSEÑANZA: 710
NOMBRE: ESCUELA BASICA CUNCUMEN
RAMA: AGRICOLA
DEPENDENCIA: MUNICIPAL
COMUNA: SAN ANTONIO
PROVINCIA: SAN ANTONIO
REGIÓN: REGION DE VALPARAISO

FRECUENCIA, PORCENTAJE, PROMEDIO Y DESVIACIÓN ESTÁNDAR

PSU OPTATIVA DE CIENCIAS

PUNTAJE ESTÁNDAR	TOTAL	%
150 - 199	0	0,00
200 - 249	1	12,50
250 - 299	0	0,00
300 - 349	1	12,50
350 - 399	3	37,50
400 - 449	1	12,50
450 - 499	2	25,00
500 - 549	0	0,00
550 - 599	0	0,00
600 - 649	0	0,00
650 - 699	0	0,00
700 - 749	0	0,00
750 - 799	0	0,00
800 - 850	0	0,00
TOTAL	8	100,00
PROMEDIO	383,9	
DESV. ESTÁNDAR	87,59	

Unidades Educativas similares			
AGRICOLA / MUNICIPAL			
	N	PROMEDIO	DESV. ESTÁNDAR
Comuna	8	383,9	87,59
Provincia	8	383,9	87,59
Región	50	410,8	85,94
Nacional	660	399,2	78,54

RBD: 2035
 COD. ENSEÑANZA: 710
 NOMBRE: ESCUELA BASICA CUNCUMEN
 RAMA: AGRICOLA
 DEPENDENCIA: MUNICIPAL
 COMUNA: SAN ANTONIO
 PROVINCIA: SAN ANTONIO
 REGIÓN: REGION DE VALPARAISO

FRECUENCIA, PORCENTAJE, PROMEDIO Y DESVIACIÓN ESTÁNDAR

PSU OPTATIVA DE HISTORIA, GEOGRAFÍA Y CIENCIAS SOCIALES

PUNTAJE ESTÁNDAR	TOTAL	%
150 - 199	0	0,00
200 - 249	1	12,50
250 - 299	0	0,00
300 - 349	3	37,50
350 - 399	2	25,00
400 - 449	1	12,50
450 - 499	0	0,00
500 - 549	1	12,50
550 - 599	0	0,00
600 - 649	0	0,00
650 - 699	0	0,00
700 - 749	0	0,00
750 - 799	0	0,00
800 - 850	0	0,00
TOTAL	8	100,00
PROMEDIO	365,3	
DESV. ESTÁNDAR	82,4	

Unidades Educativas similares			
AGRICOLA / MUNICIPAL			
	N	PROMEDIO	DESV. ESTÁNDAR
Comuna	8	365,3	82,4
Provincia	8	365,3	82,4
Región	58	414,8	84,18
Nacional	589	407,3	78,6

PROCESO DE ADMISIÓN 2017

DEPARTAMENTO DE EVALUACIÓN, MEDICIÓN Y REGISTRO EDUCACIONAL

DEMRE

RBD: 2035
COD. ENSEÑANZA: 710
NOMBRE: ESCUELA BASICA CUNCUMEN
RAMA: AGRICOLA
DEPENDENCIA: MUNICIPAL
COMUNA: SAN ANTONIO
PROVINCIA: SAN ANTONIO
REGIÓN: REGION DE VALPARAISO

FRECUENCIA, PORCENTAJE, PROMEDIO Y DESVIACIÓN ESTÁNDAR

PSU OBLIGATORIA DE MATEMÁTICA

PUNTAJE ESTÁNDAR	TOTAL	%
150 - 199	0	0,00
200 - 249	0	0,00
250 - 299	1	11,11
300 - 349	2	22,22
350 - 399	1	11,11
400 - 449	4	44,44
450 - 499	1	11,11
500 - 549	0	0,00
550 - 599	0	0,00
600 - 649	0	0,00
650 - 699	0	0,00
700 - 749	0	0,00
750 - 799	0	0,00
800 - 850	0	0,00
TOTAL	9	100,00
PROMEDIO	390	
DESV. ESTÁNDAR	60,25	

Unidades Educativas similares			
AGRICOLA / MUNICIPAL			
	N	PROMEDIO	DESV. ESTÁNDAR
Comuna	9	390	60,25
Provincia	9	390	60,25
Región	69	416,5	96,96
Nacional	949	418,8	78,67

PROCESO DE ADMISIÓN 2017

DEPARTAMENTO DE EVALUACIÓN, MEDICIÓN Y REGISTRO EDUCACIONAL

DEMRE

RBD: 2035
COD. ENSEÑANZA: 710
NOMBRE: ESCUELA BASICA CUNCUMEN
RAMA: AGRICOLA
DEPENDENCIA: MUNICIPAL
COMUNA: SAN ANTONIO
PROVINCIA: SAN ANTONIO
REGIÓN: REGION DE VALPARAISO

FRECUENCIA, PORCENTAJE, PROMEDIO Y DESVIACIÓN ESTÁNDAR

PSU OBLIGATORIA DE LENGUAJE Y COMUNICACIÓN

PUNTAJE ESTÁNDAR	TOTAL	%
150 - 199	0	0,00
200 - 249	0	0,00
250 - 299	1	11,11
300 - 349	1	11,11
350 - 399	3	33,33
400 - 449	3	33,33
450 - 499	0	0,00
500 - 549	1	11,11
550 - 599	0	0,00
600 - 649	0	0,00
650 - 699	0	0,00
700 - 749	0	0,00
750 - 799	0	0,00
800 - 850	0	0,00
TOTAL	9	100,00
PROMEDIO	381	
DESV. ESTÁNDAR	69,02	

Unidades Educativas similares			
AGRICOLA / MUNICIPAL			
	N	PROMEDIO	DESV. ESTÁNDAR
Comuna	9	381	69,02
Provincia	9	381	69,02
Región	69	416,6	91,81
Nacional	968	390,2	82,26

PROCESO DE ADMISIÓN 2017

DEPARTAMENTO DE EVALUACIÓN, MEDICIÓN Y REGISTRO EDUCACIONAL

DEMRE

RBD: 11234
 COD. ENSEÑANZA: 363
 NOMBRE: ESCUELA JOSÉ DOMINGO SAAVEDRA
 RAMA: HC - NOCTURNO
 DEPENDENCIA: MUNICIPAL
 COMUNA: SAN ANTONIO
 PROVINCIA: SAN ANTONIO
 REGIÓN: REGION DE VALPARAISO

FRECUENCIA, PORCENTAJE, PROMEDIO Y DESVIACIÓN ESTÁNDAR

PROMEDIO PSU

PUNTAJE ESTÁNDAR	TOTAL	%
150 - 199	1	4,35
200 - 249	0	0,00
250 - 299	2	8,70
300 - 349	5	21,74
350 - 399	8	34,78
400 - 449	1	4,35
450 - 499	4	17,39
500 - 549	1	4,35
550 - 599	1	4,35
600 - 649	0	0,00
650 - 699	0	0,00
700 - 749	0	0,00
750 - 799	0	0,00
800 - 850	0	0,00
TOTAL	23	100,00
PROMEDIO	374,7	
DESV. ESTÁNDAR	88,74	

Unidades Educativas similares			
HC - NOCTURNO / MUNICIPAL			
	N	PROMEDIO	DESV. ESTÁNDAR
Comuna	32	377,3	77,26
Provincia	42	383,1	73,1
Región	1.081	397,8	66,69
Nacional	7.044	399,3	69,09

PROCESO DE ADMISIÓN 2017

DEPARTAMENTO DE EVALUACIÓN, MEDICIÓN Y REGISTRO EDUCACIONAL

DEMRE

RBD: 11234
COD. ENSEÑANZA: 363
NOMBRE: ESCUELA JOSÉ DOMINGO SAAVEDRA
RAMA: HC - NOCTURNO
DEPENDENCIA: MUNICIPAL
COMUNA: SAN ANTONIO
PROVINCIA: SAN ANTONIO
REGIÓN: REGION DE VALPARAISO

FRECUENCIA, PORCENTAJE, PROMEDIO Y DESVIACIÓN ESTÁNDAR

PSU OPTATIVA DE CIENCIAS

PUNTAJE ESTÁNDAR	TOTAL	%
150 - 199	0	0,00
200 - 249	0	0,00
250 - 299	0	0,00
300 - 349	1	25,00
350 - 399	1	25,00
400 - 449	2	50,00
450 - 499	0	0,00
500 - 549	0	0,00
550 - 599	0	0,00
600 - 649	0	0,00
650 - 699	0	0,00
700 - 749	0	0,00
750 - 799	0	0,00
800 - 850	0	0,00
TOTAL	4	100,00
PROMEDIO	391,3	
DESV. ESTÁNDAR	47,49	

Unidades Educativas similares			
HC - NOCTURNO / MUNICIPAL			
	N	PROMEDIO	DESV. ESTÁNDAR
Comuna	8	380,5	45,56
Provincia	13	386,9	43,04
Región	537	394,5	73,5
Nacional	3.605	399,9	78,07

PROCESO DE ADMISIÓN 2017

DEPARTAMENTO DE EVALUACIÓN, MEDICIÓN Y REGISTRO EDUCACIONAL

DEMRE

RBD: 11234
COD. ENSEÑANZA: 363
NOMBRE: ESCUELA JOSÉ DOMINGO SAAVEDRA
RAMA: HC - NOCTURNO
DEPENDENCIA: MUNICIPAL
COMUNA: SAN ANTONIO
PROVINCIA: SAN ANTONIO
REGIÓN: REGION DE VALPARAISO

FRECUENCIA, PORCENTAJE, PROMEDIO Y DESVIACIÓN ESTÁNDAR**PSU OPTATIVA DE HISTORIA, GEOGRAFÍA Y CIENCIAS SOCIALES**

PUNTAJE ESTÁNDAR	TOTAL	%
150 - 199	1	4,35
200 - 249	1	4,35
250 - 299	2	8,70
300 - 349	2	8,70
350 - 399	7	30,43
400 - 449	5	21,74
450 - 499	1	4,35
500 - 549	3	13,04
550 - 599	1	4,35
600 - 649	0	0,00
650 - 699	0	0,00
700 - 749	0	0,00
750 - 799	0	0,00
800 - 850	0	0,00
TOTAL	23	100,00
PROMEDIO	391,7	
DESV. ESTÁNDAR	94,32	

Unidades Educativas similares			
HC - NOCTURNO / MUNICIPAL			
	N	PROMEDIO	DESV. ESTÁNDAR
Comuna	30	395	87,73
Provincia	35	406,1	91,94
Región	851	422,2	88,05
Nacional	5.146	422,1	89,25

PROCESO DE ADMISIÓN 2017

DEPARTAMENTO DE EVALUACIÓN, MEDICIÓN Y REGISTRO EDUCACIONAL

DEMRE

RBD: 11234
COD. ENSEÑANZA: 363
NOMBRE: ESCUELA JOSÉ DOMINGO SAAVEDRA
RAMA: HC - NOCTURNO
DEPENDENCIA: MUNICIPAL
COMUNA: SAN ANTONIO
PROVINCIA: SAN ANTONIO
REGIÓN: REGION DE VALPARAISO

FRECUENCIA, PORCENTAJE, PROMEDIO Y DESVIACIÓN ESTÁNDAR

PSU OBLIGATORIA DE MATEMÁTICA

PUNTAJE ESTÁNDAR	TOTAL	%
150 - 199	0	0,00
200 - 249	2	8,70
250 - 299	0	0,00
300 - 349	4	17,39
350 - 399	3	13,04
400 - 449	6	26,09
450 - 499	6	26,09
500 - 549	2	8,70
550 - 599	0	0,00
600 - 649	0	0,00
650 - 699	0	0,00
700 - 749	0	0,00
750 - 799	0	0,00
800 - 850	0	0,00
TOTAL	23	100,00
PROMEDIO	401,6	
DESV. ESTÁNDAR	88,71	

Unidades Educativas similares			
HC - NOCTURNO / MUNICIPAL			
	N	PROMEDIO	DESV. ESTÁNDAR
Comuna	32	401	77,48
Provincia	43	394,7	78,05
Región	1.084	402	80,16
Nacional	7.082	405,3	80,64

PROCESO DE ADMISIÓN 2017

DEPARTAMENTO DE EVALUACIÓN, MEDICIÓN Y REGISTRO EDUCACIONAL

DEMRE

RBD: 11234
COD. ENSEÑANZA: 363
NOMBRE: ESCUELA JOSÉ DOMINGO SAAVEDRA
RAMA: HC - NOCTURNO
DEPENDENCIA: MUNICIPAL
COMUNA: SAN ANTONIO
PROVINCIA: SAN ANTONIO
REGIÓN: REGION DE VALPARAISO

FRECUENCIA, PORCENTAJE, PROMEDIO Y DESVIACIÓN ESTÁNDAR

PSU OBLIGATORIA DE LENGUAJE Y COMUNICACIÓN

PUNTAJE ESTÁNDAR	TOTAL	%
150 - 199	1	4,17
200 - 249	6	25,00
250 - 299	2	8,33
300 - 349	6	25,00
350 - 399	2	8,33
400 - 449	2	8,33
450 - 499	2	8,33
500 - 549	1	4,17
550 - 599	2	8,33
600 - 649	0	0,00
650 - 699	0	0,00
700 - 749	0	0,00
750 - 799	0	0,00
800 - 850	0	0,00
TOTAL	24	100,00
PROMEDIO	342,8	
DESV. ESTÁNDAR	114,4	

Unidades Educativas similares			
HC - NOCTURNO / MUNICIPAL			
	N	PROMEDIO	DESV. ESTÁNDAR
Comuna	33	349,8	106,22
Provincia	44	365,8	101,84
Región	1.112	392,5	85,36
Nacional	7.243	392,4	88,37

PROCESO DE ADMISIÓN 2017

DEPARTAMENTO DE EVALUACIÓN, MEDICIÓN Y REGISTRO EDUCACIONAL

DEMRE

RBD: 2018
COD. ENSEÑANZA: 310
NOMBRE: ESCUELA MOVILIZADORES PORTUARIOS
RAMA: HC - DIURNO
DEPENDENCIA: MUNICIPAL
COMUNA: SAN ANTONIO
PROVINCIA: SAN ANTONIO
REGIÓN: REGION DE VALPARAISO

FRECUENCIA, PORCENTAJE, PROMEDIO Y DESVIACIÓN ESTÁNDAR

PROMEDIO PSU

PUNTAJE ESTÁNDAR	TOTAL	%
150 - 199	0	0,00
200 - 249	0	0,00
250 - 299	0	0,00
300 - 349	4	20,00
350 - 399	6	30,00
400 - 449	6	30,00
450 - 499	3	15,00
500 - 549	0	0,00
550 - 599	0	0,00
600 - 649	1	5,00
650 - 699	0	0,00
700 - 749	0	0,00
750 - 799	0	0,00
800 - 850	0	0,00
TOTAL	20	100,00
PROMEDIO	401,8	
DESV. ESTÁNDAR	76,22	

Unidades Educativas similares			
HC - DIURNO / MUNICIPAL			
	N	PROMEDIO	DESV. ESTÁNDAR
Comuna	103	528	91,71
Provincia	200	490,8	90,61
Región	1.970	475,1	84,37
Nacional	29.397	499,8	95,45

PROCESO DE ADMISIÓN 2017

DEPARTAMENTO DE EVALUACIÓN, MEDICIÓN Y REGISTRO EDUCACIONAL

DEMRE

RBD: 2018
COD. ENSEÑANZA: 310
NOMBRE: ESCUELA MOVILIZADORES PORTUARIOS
RAMA: HC - DIURNO
DEPENDENCIA: MUNICIPAL
COMUNA: SAN ANTONIO
PROVINCIA: SAN ANTONIO
REGIÓN: REGION DE VALPARAISO

FRECUENCIA, PORCENTAJE, PROMEDIO Y DESVIACIÓN ESTÁNDAR

PSU OPTATIVA DE CIENCIAS

PUNTAJE ESTÁNDAR	TOTAL	%
150 - 199	0	0,00
200 - 249	0	0,00
250 - 299	0	0,00
300 - 349	2	15,38
350 - 399	2	15,38
400 - 449	2	15,38
450 - 499	5	38,46
500 - 549	1	7,69
550 - 599	0	0,00
600 - 649	1	7,69
650 - 699	0	0,00
700 - 749	0	0,00
750 - 799	0	0,00
800 - 850	0	0,00
TOTAL	13	100,00
PROMEDIO	440,8	
DESV. ESTÁNDAR	77,82	

Unidades Educativas similares			
HC - DIURNO / MUNICIPAL			
	N	PROMEDIO	DESV. ESTÁNDAR
Comuna	80	517,9	74,53
Provincia	148	486,1	82,11
Región	1.300	465,9	90,48
Nacional	20.650	494	104,17

PROCESO DE ADMISIÓN 2017
 DEPARTAMENTO DE EVALUACIÓN, MEDICIÓN Y REGISTRO EDUCACIONAL
 DEMRE

RBD: 2018
 COD. ENSEÑANZA: 310
 NOMBRE: ESCUELA MOVILIZADORES PORTUARIOS
 RAMA: HC - DIURNO
 DEPENDENCIA: MUNICIPAL
 COMUNA: SAN ANTONIO
 PROVINCIA: SAN ANTONIO
 REGIÓN: REGION DE VALPARAISO

FRECUENCIA, PORCENTAJE, PROMEDIO Y DESVIACIÓN ESTÁNDAR

PSU OPTATIVA DE HISTORIA, GEOGRAFÍA Y CIENCIAS SOCIALES

PUNTAJE ESTÁNDAR	TOTAL	%
150 - 199	0	0,00
200 - 249	1	5,00
250 - 299	1	5,00
300 - 349	0	0,00
350 - 399	2	10,00
400 - 449	7	35,00
450 - 499	5	25,00
500 - 549	2	10,00
550 - 599	1	5,00
600 - 649	1	5,00
650 - 699	0	0,00
700 - 749	0	0,00
750 - 799	0	0,00
800 - 850	0	0,00
TOTAL	20	100,00
PROMEDIO	445,4	
DESV. ESTÁNDAR	90,54	

Unidades Educativas similares			
HC - DIURNO / MUNICIPAL			
	N	PROMEDIO	DESV. ESTÁNDAR
Comuna	79	529,7	94,66
Provincia	135	506,6	95,02
Región	1.397	481,8	96,27
Nacional	17.768	493,6	104,73

RBD: 2018
 COD. ENSEÑANZA: 310
 NOMBRE: ESCUELA MOVILIZADORES PORTUARIOS
 RAMA: HC - DIURNO
 DEPENDENCIA: MUNICIPAL
 COMUNA: SAN ANTONIO
 PROVINCIA: SAN ANTONIO
 REGIÓN: REGION DE VALPARAISO

FRECUENCIA, PORCENTAJE, PROMEDIO Y DESVIACIÓN ESTÁNDAR

PSU OBLIGATORIA DE MATEMÁTICA

PUNTAJE ESTÁNDAR	TOTAL	%
150 - 199	0	0,00
200 - 249	0	0,00
250 - 299	1	5,00
300 - 349	2	10,00
350 - 399	7	35,00
400 - 449	7	35,00
450 - 499	2	10,00
500 - 549	0	0,00
550 - 599	0	0,00
600 - 649	1	5,00
650 - 699	0	0,00
700 - 749	0	0,00
750 - 799	0	0,00
800 - 850	0	0,00
TOTAL	20	100,00
PROMEDIO	402,7	
DESV. ESTÁNDAR	72,43	

Unidades Educativas similares			
HC - DIURNO / MUNICIPAL			
	N	PROMEDIO	DESV. ESTÁNDAR
Comuna	104	523,5	92,21
Provincia	201	486,3	96,85
Región	1.972	468,6	94,54
Nacional	29.424	498,4	105,08

PROCESO DE ADMISIÓN 2017

DEPARTAMENTO DE EVALUACIÓN, MEDICIÓN Y REGISTRO EDUCACIONAL

DEMRE

RBD: 2018
COD. ENSEÑANZA: 310
NOMBRE: ESCUELA MOVILIZADORES PORTUARIOS
RAMA: HC - DIURNO
DEPENDENCIA: MUNICIPAL
COMUNA: SAN ANTONIO
PROVINCIA: SAN ANTONIO
REGIÓN: REGION DE VALPARAISO

FRECUENCIA, PORCENTAJE, PROMEDIO Y DESVIACIÓN ESTÁNDAR

PSU OBLIGATORIA DE LENGUAJE Y COMUNICACIÓN

PUNTAJE ESTÁNDAR	TOTAL	%
150 - 199	0	0,00
200 - 249	0	0,00
250 - 299	2	9,52
300 - 349	6	28,57
350 - 399	5	23,81
400 - 449	3	14,29
450 - 499	1	4,76
500 - 549	2	9,52
550 - 599	1	4,76
600 - 649	0	0,00
650 - 699	1	4,76
700 - 749	0	0,00
750 - 799	0	0,00
800 - 850	0	0,00
TOTAL	21	100,00
PROMEDIO	396,9	
DESV. ESTÁNDAR	98,52	

Unidades Educativas similares			
HC - DIURNO / MUNICIPAL			
	N	PROMEDIO	DESV. ESTÁNDAR
Comuna	105	529,1	107,35
Provincia	202	494,1	101,58
Región	1.985	480,9	96,5
Nacional	29.604	500,5	105,12

PROCESO DE ADMISIÓN 2017

DEPARTAMENTO DE EVALUACIÓN, MEDICIÓN Y REGISTRO EDUCACIONAL

DEMRE

RBD: 2018
COD. ENSEÑANZA: 363
NOMBRE: ESCUELA MOVILIZADORES PORTUARIOS
RAMA: HC - NOCTURNO
DEPENDENCIA: MUNICIPAL
COMUNA: SAN ANTONIO
PROVINCIA: SAN ANTONIO
REGIÓN: REGION DE VALPARAISO

FRECUENCIA, PORCENTAJE, PROMEDIO Y DESVIACIÓN ESTÁNDAR**PROMEDIO PSU**

PUNTAJE ESTÁNDAR	TOTAL	%
150 - 199	0	0,00
200 - 249	0	0,00
250 - 299	0	0,00
300 - 349	1	25,00
350 - 399	2	50,00
400 - 449	1	25,00
450 - 499	0	0,00
500 - 549	0	0,00
550 - 599	0	0,00
600 - 649	0	0,00
650 - 699	0	0,00
700 - 749	0	0,00
750 - 799	0	0,00
800 - 850	0	0,00
TOTAL	4	100,00
PROMEDIO	383,4	
DESV. ESTÁNDAR	33,19	

Unidades Educativas similares			
HC - NOCTURNO / MUNICIPAL			
	N	PROMEDIO	DESV. ESTÁNDAR
Comuna	32	377,3	77,26
Provincia	42	383,1	73,1
Región	1.081	397,8	66,69
Nacional	7.044	399,3	69,09

PROCESO DE ADMISIÓN 2017

DEPARTAMENTO DE EVALUACIÓN, MEDICIÓN Y REGISTRO EDUCACIONAL

DEMRE

RBD: 2018
COD. ENSEÑANZA: 363
NOMBRE: ESCUELA MOVILIZADORES PORTUARIOS
RAMA: HC - NOCTURNO
DEPENDENCIA: MUNICIPAL
COMUNA: SAN ANTONIO
PROVINCIA: SAN ANTONIO
REGIÓN: REGION DE VALPARAISO

FRECUENCIA, PORCENTAJE, PROMEDIO Y DESVIACIÓN ESTÁNDAR

PSU OPTATIVA DE CIENCIAS

PUNTAJE ESTÁNDAR	TOTAL	%
150 - 199	0	0,00
200 - 249	0	0,00
250 - 299	0	0,00
300 - 349	1	50,00
350 - 399	1	50,00
400 - 449	0	0,00
450 - 499	0	0,00
500 - 549	0	0,00
550 - 599	0	0,00
600 - 649	0	0,00
650 - 699	0	0,00
700 - 749	0	0,00
750 - 799	0	0,00
800 - 850	0	0,00
TOTAL	2	100,00
PROMEDIO	352	
DESV. ESTÁNDAR	56,57	

Unidades Educativas similares			
HC - NOCTURNO / MUNICIPAL			
	N	PROMEDIO	DESV. ESTÁNDAR
Comuna	8	380,5	45,56
Provincia	13	386,9	43,04
Región	537	394,5	73,5
Nacional	3.605	399,9	78,07

PROCESO DE ADMISIÓN 2017

DEPARTAMENTO DE EVALUACIÓN, MEDICIÓN Y REGISTRO EDUCACIONAL

DEMRE

RBD: 2018
COD. ENSEÑANZA: 363
NOMBRE: ESCUELA MOVILIZADORES PORTUARIOS
RAMA: HC - NOCTURNO
DEPENDENCIA: MUNICIPAL
COMUNA: SAN ANTONIO
PROVINCIA: SAN ANTONIO
REGIÓN: REGION DE VALPARAISO

FRECUENCIA, PORCENTAJE, PROMEDIO Y DESVIACIÓN ESTÁNDAR

PSU OPTATIVA DE HISTORIA, GEOGRAFÍA Y CIENCIAS SOCIALES

PUNTAJE ESTÁNDAR	TOTAL	%
150 - 199	0	0,00
200 - 249	0	0,00
250 - 299	0	0,00
300 - 349	2	66,67
350 - 399	0	0,00
400 - 449	0	0,00
450 - 499	1	33,33
500 - 549	0	0,00
550 - 599	0	0,00
600 - 649	0	0,00
650 - 699	0	0,00
700 - 749	0	0,00
750 - 799	0	0,00
800 - 850	0	0,00
TOTAL	3	100,00
PROMEDIO	369	
DESV. ESTÁNDAR	93,53	

Unidades Educativas similares			
HC - NOCTURNO / MUNICIPAL			
	N	PROMEDIO	DESV. ESTÁNDAR
Comuna	30	395	87,73
Provincia	35	406,1	91,94
Región	851	422,2	88,05
Nacional	5.146	422,1	89,25

PROCESO DE ADMISIÓN 2017
 DEPARTAMENTO DE EVALUACIÓN, MEDICIÓN Y REGISTRO EDUCACIONAL
 DEMRE

RBD: 2018
 COD. ENSEÑANZA: 363
 NOMBRE: ESCUELA MOVILIZADORES PORTUARIOS
 RAMA: HC - NOCTURNO
 DEPENDENCIA: MUNICIPAL
 COMUNA: SAN ANTONIO
 PROVINCIA: SAN ANTONIO
 REGIÓN: REGION DE VALPARAISO

FRECUENCIA, PORCENTAJE, PROMEDIO Y DESVIACIÓN ESTÁNDAR

PSU OBLIGATORIA DE MATEMÁTICA

PUNTAJE ESTÁNDAR	TOTAL	%
150 - 199	0	0,00
200 - 249	0	0,00
250 - 299	0	0,00
300 - 349	1	25,00
350 - 399	1	25,00
400 - 449	1	25,00
450 - 499	1	25,00
500 - 549	0	0,00
550 - 599	0	0,00
600 - 649	0	0,00
650 - 699	0	0,00
700 - 749	0	0,00
750 - 799	0	0,00
800 - 850	0	0,00
TOTAL	4	100,00
PROMEDIO	396,8	
DESV. ESTÁNDAR	59,8	

Unidades Educativas similares			
HC - NOCTURNO / MUNICIPAL			
	N	PROMEDIO	DESV. ESTÁNDAR
Comuna	32	401	77,48
Provincia	43	394,7	78,05
Región	1.084	402	80,16
Nacional	7.082	405,3	80,64

PROCESO DE ADMISIÓN 2017

DEPARTAMENTO DE EVALUACIÓN, MEDICIÓN Y REGISTRO EDUCACIONAL

DEMRE

RBD: 2018
COD. ENSEÑANZA: 363
NOMBRE: ESCUELA MOVILIZADORES PORTUARIOS
RAMA: HC - NOCTURNO
DEPENDENCIA: MUNICIPAL
COMUNA: SAN ANTONIO
PROVINCIA: SAN ANTONIO
REGIÓN: REGION DE VALPARAISO

FRECUENCIA, PORCENTAJE, PROMEDIO Y DESVIACIÓN ESTÁNDAR

PSU OBLIGATORIA DE LENGUAJE Y COMUNICACIÓN

PUNTAJE ESTÁNDAR	TOTAL	%
150 - 199	0	0,00
200 - 249	0	0,00
250 - 299	1	25,00
300 - 349	0	0,00
350 - 399	1	25,00
400 - 449	2	50,00
450 - 499	0	0,00
500 - 549	0	0,00
550 - 599	0	0,00
600 - 649	0	0,00
650 - 699	0	0,00
700 - 749	0	0,00
750 - 799	0	0,00
800 - 850	0	0,00
TOTAL	4	100,00
PROMEDIO	370	
DESV. ESTÁNDAR	77,61	

Unidades Educativas similares			
HC - NOCTURNO / MUNICIPAL			
	N	PROMEDIO	DESV. ESTÁNDAR
Comuna	33	349,8	106,22
Provincia	44	365,8	101,84
Región	1.112	392,5	85,36
Nacional	7.243	392,4	88,37

PROCESO DE ADMISIÓN 2017

DEPARTAMENTO DE EVALUACIÓN, MEDICIÓN Y REGISTRO EDUCACIONAL

DEMRE

RBD: 2013
COD. ENSEÑANZA: 410
NOMBRE: INST.COMERCIAL MARITIMO PACIFICO SUR
RAMA: COMERCIAL
DEPENDENCIA: MUNICIPAL
COMUNA: SAN ANTONIO
PROVINCIA: SAN ANTONIO
REGIÓN: REGION DE VALPARAISO

FRECUENCIA, PORCENTAJE, PROMEDIO Y DESVIACIÓN ESTÁNDAR

PROMEDIO PSU

PUNTAJE ESTÁNDAR	TOTAL	%
150 - 199	0	0,00
200 - 249	0	0,00
250 - 299	2	2,02
300 - 349	2	2,02
350 - 399	17	17,17
400 - 449	32	32,32
450 - 499	27	27,27
500 - 549	13	13,13
550 - 599	6	6,06
600 - 649	0	0,00
650 - 699	0	0,00
700 - 749	0	0,00
750 - 799	0	0,00
800 - 850	0	0,00
TOTAL	99	100,00
PROMEDIO	445,2	
DESV. ESTÁNDAR	60,79	

Unidades Educativas similares			
COMERCIAL / MUNICIPAL			
	N	PROMEDIO	DESV. ESTÁNDAR
Comuna	102	445,6	60,18
Provincia	155	432,6	64,86
Región	996	434,9	66,45
Nacional	9.068	436,8	70,92

PROCESO DE ADMISIÓN 2017

DEPARTAMENTO DE EVALUACIÓN, MEDICIÓN Y REGISTRO EDUCACIONAL

DEMRE

RBD: 2013
COD. ENSEÑANZA: 410
NOMBRE: INST.COMERCIAL MARITIMO PACIFICO SUR
RAMA: COMERCIAL
DEPENDENCIA: MUNICIPAL
COMUNA: SAN ANTONIO
PROVINCIA: SAN ANTONIO
REGIÓN: REGION DE VALPARAISO

FRECUENCIA, PORCENTAJE, PROMEDIO Y DESVIACIÓN ESTÁNDAR

PSU OPTATIVA DE CIENCIAS

PUNTAJE ESTÁNDAR	TOTAL	%
150 - 199	0	0,00
200 - 249	0	0,00
250 - 299	1	2,27
300 - 349	5	11,36
350 - 399	7	15,91
400 - 449	12	27,27
450 - 499	14	31,82
500 - 549	4	9,09
550 - 599	1	2,27
600 - 649	0	0,00
650 - 699	0	0,00
700 - 749	0	0,00
750 - 799	0	0,00
800 - 850	0	0,00
TOTAL	44	100,00
PROMEDIO	432,6	
DESV. ESTÁNDAR	66,88	

Unidades Educativas similares			
COMERCIAL / MUNICIPAL			
	N	PROMEDIO	DESV. ESTÁNDAR
Comuna	45	434	66,81
Provincia	60	424,4	65,35
Región	415	410	77,06
Nacional	4.463	413,3	81,21

PROCESO DE ADMISIÓN 2017

DEPARTAMENTO DE EVALUACIÓN, MEDICIÓN Y REGISTRO EDUCACIONAL

DEMRE

RBD: 2013
COD. ENSEÑANZA: 410
NOMBRE: INST.COMERCIAL MARITIMO PACIFICO SUR
RAMA: COMERCIAL
DEPENDENCIA: MUNICIPAL
COMUNA: SAN ANTONIO
PROVINCIA: SAN ANTONIO
REGIÓN: REGION DE VALPARAISO

FRECUENCIA, PORCENTAJE, PROMEDIO Y DESVIACIÓN ESTÁNDAR

PSU OPTATIVA DE HISTORIA, GEOGRAFÍA Y CIENCIAS SOCIALES

PUNTAJE ESTÁNDAR	TOTAL	%
150 - 199	0	0,00
200 - 249	2	3,03
250 - 299	4	6,06
300 - 349	4	6,06
350 - 399	11	16,67
400 - 449	21	31,82
450 - 499	9	13,64
500 - 549	9	13,64
550 - 599	4	6,06
600 - 649	2	3,03
650 - 699	0	0,00
700 - 749	0	0,00
750 - 799	0	0,00
800 - 850	0	0,00
TOTAL	66	100,00
PROMEDIO	431,7	
DESV. ESTÁNDAR	87,55	

Unidades Educativas similares			
COMERCIAL / MUNICIPAL			
	N	PROMEDIO	DESV. ESTÁNDAR
Comuna	68	433,4	87,17
Provincia	105	431,9	86,99
Región	808	435,2	81,59
Nacional	6.643	437,3	87,49

PROCESO DE ADMISIÓN 2017
 DEPARTAMENTO DE EVALUACIÓN, MEDICIÓN Y REGISTRO EDUCACIONAL
 DEMRE

RBD: 2013
 COD. ENSEÑANZA: 410
 NOMBRE: INST.COMERCIAL MARITIMO PACIFICO SUR
 RAMA: COMERCIAL
 DEPENDENCIA: MUNICIPAL
 COMUNA: SAN ANTONIO
 PROVINCIA: SAN ANTONIO
 REGIÓN: REGION DE VALPARAISO

FRECUENCIA, PORCENTAJE, PROMEDIO Y DESVIACIÓN ESTÁNDAR

PSU OBLIGATORIA DE MATEMÁTICA

PUNTAJE ESTÁNDAR	TOTAL	%
150 - 199	0	0,00
200 - 249	0	0,00
250 - 299	3	3,03
300 - 349	10	10,10
350 - 399	14	14,14
400 - 449	24	24,24
450 - 499	24	24,24
500 - 549	18	18,18
550 - 599	4	4,04
600 - 649	2	2,02
650 - 699	0	0,00
700 - 749	0	0,00
750 - 799	0	0,00
800 - 850	0	0,00
TOTAL	99	100,00
PROMEDIO	442,7	
DESV. ESTÁNDAR	78,63	

Unidades Educativas similares			
COMERCIAL / MUNICIPAL			
	N	PROMEDIO	DESV. ESTÁNDAR
Comuna	102	441,5	77,75
Provincia	155	427,7	80
Región	998	433,4	78,66
Nacional	9.093	439,5	81,59

PROCESO DE ADMISIÓN 2017

DEPARTAMENTO DE EVALUACIÓN, MEDICIÓN Y REGISTRO EDUCACIONAL

DEMRE

RBD: 2013
COD. ENSEÑANZA: 410
NOMBRE: INST.COMERCIAL MARITIMO PACIFICO SUR
RAMA: COMERCIAL
DEPENDENCIA: MUNICIPAL
COMUNA: SAN ANTONIO
PROVINCIA: SAN ANTONIO
REGIÓN: REGION DE VALPARAISO

FRECUENCIA, PORCENTAJE, PROMEDIO Y DESVIACIÓN ESTÁNDAR

PSU OBLIGATORIA DE LENGUAJE Y COMUNICACIÓN

PUNTAJE ESTÁNDAR	TOTAL	%
150 - 199	0	0,00
200 - 249	1	1,01
250 - 299	1	1,01
300 - 349	4	4,04
350 - 399	19	19,19
400 - 449	23	23,23
450 - 499	30	30,30
500 - 549	15	15,15
550 - 599	5	5,05
600 - 649	1	1,01
650 - 699	0	0,00
700 - 749	0	0,00
750 - 799	0	0,00
800 - 850	0	0,00
TOTAL	99	100,00
PROMEDIO	447,8	
DESV. ESTÁNDAR	69,36	

Unidades Educativas similares			
COMERCIAL / MUNICIPAL			
	N	PROMEDIO	DESV. ESTÁNDAR
Comuna	102	449,6	70,07
Provincia	157	435,8	78,67
Región	1.009	435,4	79,94
Nacional	9.189	433,6	84,72

PROCESO DE ADMISIÓN 2017

DEPARTAMENTO DE EVALUACIÓN, MEDICIÓN Y REGISTRO EDUCACIONAL

DEMRE

RBD: 2013
COD. ENSEÑANZA: 810
NOMBRE: INST.COMERCIAL MARITIMO PACIFICO SUR
RAMA: MARITIMA
DEPENDENCIA: MUNICIPAL
COMUNA: SAN ANTONIO
PROVINCIA: SAN ANTONIO
REGIÓN: REGION DE VALPARAISO

FRECUENCIA, PORCENTAJE, PROMEDIO Y DESVIACIÓN ESTÁNDAR**PROMEDIO PSU**

PUNTAJE ESTÁNDAR	TOTAL	%
150 - 199	0	0,00
200 - 249	0	0,00
250 - 299	1	1,96
300 - 349	6	11,76
350 - 399	6	11,76
400 - 449	13	25,49
450 - 499	15	29,41
500 - 549	9	17,65
550 - 599	1	1,96
600 - 649	0	0,00
650 - 699	0	0,00
700 - 749	0	0,00
750 - 799	0	0,00
800 - 850	0	0,00
TOTAL	51	100,00
PROMEDIO	436,2	
DESV. ESTÁNDAR	69,53	

Unidades Educativas similares			
MARITIMA / MUNICIPAL			
	N	PROMEDIO	DESV. ESTÁNDAR
Comuna	51	436,2	69,53
Provincia	61	432,7	65,88
Región	130	429,4	71,3
Nacional	294	418,6	67,99

PROCESO DE ADMISIÓN 2017

DEPARTAMENTO DE EVALUACIÓN, MEDICIÓN Y REGISTRO EDUCACIONAL

DEMRE

RBD: 2013
COD. ENSEÑANZA: 810
NOMBRE: INST.COMERCIAL MARITIMO PACIFICO SUR
RAMA: MARITIMA
DEPENDENCIA: MUNICIPAL
COMUNA: SAN ANTONIO
PROVINCIA: SAN ANTONIO
REGIÓN: REGION DE VALPARAISO

FRECUENCIA, PORCENTAJE, PROMEDIO Y DESVIACIÓN ESTÁNDAR

PSU OPTATIVA DE CIENCIAS

PUNTAJE ESTÁNDAR	TOTAL	%
150 - 199	0	0,00
200 - 249	0	0,00
250 - 299	2	7,41
300 - 349	3	11,11
350 - 399	5	18,52
400 - 449	3	11,11
450 - 499	11	40,74
500 - 549	2	7,41
550 - 599	1	3,70
600 - 649	0	0,00
650 - 699	0	0,00
700 - 749	0	0,00
750 - 799	0	0,00
800 - 850	0	0,00
TOTAL	27	100,00
PROMEDIO	420,7	
DESV. ESTÁNDAR	76,03	

Unidades Educativas similares			
MARITIMA / MUNICIPAL			
	N	PROMEDIO	DESV. ESTÁNDAR
Comuna	27	420,7	76,03
Provincia	29	422,8	74,09
Región	56	411,5	76,36
Nacional	163	399,4	76,05

PROCESO DE ADMISIÓN 2017

DEPARTAMENTO DE EVALUACIÓN, MEDICIÓN Y REGISTRO EDUCACIONAL

DEMRE

RBD: 2013
COD. ENSEÑANZA: 810
NOMBRE: INST.COMERCIAL MARITIMO PACIFICO SUR
RAMA: MARITIMA
DEPENDENCIA: MUNICIPAL
COMUNA: SAN ANTONIO
PROVINCIA: SAN ANTONIO
REGIÓN: REGION DE VALPARAISO

FRECUENCIA, PORCENTAJE, PROMEDIO Y DESVIACIÓN ESTÁNDAR

PSU OPTATIVA DE HISTORIA, GEOGRAFÍA Y CIENCIAS SOCIALES

PUNTAJE ESTÁNDAR	TOTAL	%
150 - 199	0	0,00
200 - 249	2	6,25
250 - 299	0	0,00
300 - 349	4	12,50
350 - 399	6	18,75
400 - 449	6	18,75
450 - 499	7	21,88
500 - 549	7	21,88
550 - 599	0	0,00
600 - 649	0	0,00
650 - 699	0	0,00
700 - 749	0	0,00
750 - 799	0	0,00
800 - 850	0	0,00
TOTAL	32	100,00
PROMEDIO	426,5	
DESV. ESTÁNDAR	83,96	

Unidades Educativas similares			
MARITIMA / MUNICIPAL			
	N	PROMEDIO	DESV. ESTÁNDAR
Comuna	32	426,5	83,96
Provincia	42	421,8	78,64
Región	105	427,1	82,19
Nacional	219	412,1	81,54

PROCESO DE ADMISIÓN 2017

DEPARTAMENTO DE EVALUACIÓN, MEDICIÓN Y REGISTRO EDUCACIONAL

DEMRE

RBD: 2013
COD. ENSEÑANZA: 810
NOMBRE: INST.COMERCIAL MARITIMO PACIFICO SUR
RAMA: MARITIMA
DEPENDENCIA: MUNICIPAL
COMUNA: SAN ANTONIO
PROVINCIA: SAN ANTONIO
REGIÓN: REGION DE VALPARAISO

FRECUENCIA, PORCENTAJE, PROMEDIO Y DESVIACIÓN ESTÁNDAR

PSU OBLIGATORIA DE MATEMÁTICA

PUNTAJE ESTÁNDAR	TOTAL	%
150 - 199	1	1,96
200 - 249	0	0,00
250 - 299	3	5,88
300 - 349	4	7,84
350 - 399	6	11,76
400 - 449	11	21,57
450 - 499	12	23,53
500 - 549	9	17,65
550 - 599	5	9,80
600 - 649	0	0,00
650 - 699	0	0,00
700 - 749	0	0,00
750 - 799	0	0,00
800 - 850	0	0,00
TOTAL	51	100,00
PROMEDIO	439,1	
DESV. ESTÁNDAR	86,39	

Unidades Educativas similares			
MARITIMA / MUNICIPAL			
	N	PROMEDIO	DESV. ESTÁNDAR
Comuna	51	439,1	86,39
Provincia	61	439,9	80,45
Región	131	431,7	88,65
Nacional	296	424,8	81,63

PROCESO DE ADMISIÓN 2017
 DEPARTAMENTO DE EVALUACIÓN, MEDICIÓN Y REGISTRO EDUCACIONAL
 DEMRE

RBD: 2013
 COD. ENSEÑANZA: 810
 NOMBRE: INST.COMERCIAL MARITIMO PACIFICO SUR
 RAMA: MARITIMA
 DEPENDENCIA: MUNICIPAL
 COMUNA: SAN ANTONIO
 PROVINCIA: SAN ANTONIO
 REGIÓN: REGION DE VALPARAISO

FRECUENCIA, PORCENTAJE, PROMEDIO Y DESVIACIÓN ESTÁNDAR

PSU OBLIGATORIA DE LENGUAJE Y COMUNICACIÓN

PUNTAJE ESTÁNDAR	TOTAL	%
150 - 199	0	0,00
200 - 249	0	0,00
250 - 299	1	1,96
300 - 349	6	11,76
350 - 399	12	23,53
400 - 449	9	17,65
450 - 499	11	21,57
500 - 549	12	23,53
550 - 599	0	0,00
600 - 649	0	0,00
650 - 699	0	0,00
700 - 749	0	0,00
750 - 799	0	0,00
800 - 850	0	0,00
TOTAL	51	100,00
PROMEDIO	433,3	
DESV. ESTÁNDAR	70,37	

Unidades Educativas similares			
MARITIMA / MUNICIPAL			
	N	PROMEDIO	DESV. ESTÁNDAR
Comuna	51	433,3	70,37
Provincia	62	424,9	72,35
Región	132	425,2	74,42
Nacional	301	410,5	78,82

PROCESO DE ADMISIÓN 2017

DEPARTAMENTO DE EVALUACIÓN, MEDICIÓN Y REGISTRO EDUCACIONAL

DEMRE

RBD: 40289
COD. ENSEÑANZA: 310
NOMBRE: INSTITUTO BICENTENARIO J.MIGUEL CARRERA
RAMA: HC - DIURNO
DEPENDENCIA: MUNICIPAL
COMUNA: SAN ANTONIO
PROVINCIA: SAN ANTONIO
REGIÓN: REGION DE VALPARAISO

FRECUENCIA, PORCENTAJE, PROMEDIO Y DESVIACIÓN ESTÁNDAR**PROMEDIO PSU**

PUNTAJE ESTÁNDAR	TOTAL	%
150 - 199	0	0,00
200 - 249	0	0,00
250 - 299	0	0,00
300 - 349	0	0,00
350 - 399	0	0,00
400 - 449	5	6,33
450 - 499	6	7,59
500 - 549	19	24,05
550 - 599	27	34,18
600 - 649	17	21,52
650 - 699	4	5,06
700 - 749	1	1,27
750 - 799	0	0,00
800 - 850	0	0,00
TOTAL	79	100,00
PROMEDIO	563,2	
DESV. ESTÁNDAR	61,27	

Unidades Educativas similares			
HC - DIURNO / MUNICIPAL			
	N	PROMEDIO	DESV. ESTÁNDAR
Comuna	103	528	91,71
Provincia	200	490,8	90,61
Región	1.970	475,1	84,37
Nacional	29.397	499,8	95,45

PROCESO DE ADMISIÓN 2017

DEPARTAMENTO DE EVALUACIÓN, MEDICIÓN Y REGISTRO EDUCACIONAL

DEMRE

RBD: 40289
COD. ENSEÑANZA: 310
NOMBRE: INSTITUTO BICENTENARIO J.MIGUEL CARRERA
RAMA: HC - DIURNO
DEPENDENCIA: MUNICIPAL
COMUNA: SAN ANTONIO
PROVINCIA: SAN ANTONIO
REGIÓN: REGION DE VALPARAISO

FRECUENCIA, PORCENTAJE, PROMEDIO Y DESVIACIÓN ESTÁNDAR

PSU OPTATIVA DE CIENCIAS

PUNTAJE ESTÁNDAR	TOTAL	%
150 - 199	0	0,00
200 - 249	0	0,00
250 - 299	0	0,00
300 - 349	0	0,00
350 - 399	1	1,56
400 - 449	4	6,25
450 - 499	17	26,56
500 - 549	14	21,88
550 - 599	18	28,13
600 - 649	7	10,94
650 - 699	3	4,69
700 - 749	0	0,00
750 - 799	0	0,00
800 - 850	0	0,00
TOTAL	64	100,00
PROMEDIO	533,6	
DESV. ESTÁNDAR	65,38	

Unidades Educativas similares			
HC - DIURNO / MUNICIPAL			
	N	PROMEDIO	DESV. ESTÁNDAR
Comuna	80	517,9	74,53
Provincia	148	486,1	82,11
Región	1.300	465,9	90,48
Nacional	20.650	494	104,17

PROCESO DE ADMISIÓN 2017

DEPARTAMENTO DE EVALUACIÓN, MEDICIÓN Y REGISTRO EDUCACIONAL

DEMRE

RBD: 40289
COD. ENSEÑANZA: 310
NOMBRE: INSTITUTO BICENTENARIO J.MIGUEL CARRERA
RAMA: HC - DIURNO
DEPENDENCIA: MUNICIPAL
COMUNA: SAN ANTONIO
PROVINCIA: SAN ANTONIO
REGIÓN: REGION DE VALPARAISO

FRECUENCIA, PORCENTAJE, PROMEDIO Y DESVIACIÓN ESTÁNDAR

PSU OPTATIVA DE HISTORIA, GEOGRAFÍA Y CIENCIAS SOCIALES

PUNTAJE ESTÁNDAR	TOTAL	%
150 - 199	0	0,00
200 - 249	0	0,00
250 - 299	0	0,00
300 - 349	0	0,00
350 - 399	1	1,79
400 - 449	2	3,57
450 - 499	8	14,29
500 - 549	12	21,43
550 - 599	14	25,00
600 - 649	12	21,43
650 - 699	6	10,71
700 - 749	1	1,79
750 - 799	0	0,00
800 - 850	0	0,00
TOTAL	56	100,00
PROMEDIO	565,7	
DESV. ESTÁNDAR	71,99	

Unidades Educativas similares			
HC - DIURNO / MUNICIPAL			
	N	PROMEDIO	DESV. ESTÁNDAR
Comuna	79	529,7	94,66
Provincia	135	506,6	95,02
Región	1.397	481,8	96,27
Nacional	17.768	493,6	104,73

PROCESO DE ADMISIÓN 2017
 DEPARTAMENTO DE EVALUACIÓN, MEDICIÓN Y REGISTRO EDUCACIONAL
 DEMRE

RBD: 40289
 COD. ENSEÑANZA: 310
 NOMBRE: INSTITUTO BICENTENARIO J.MIGUEL CARRERA
 RAMA: HC - DIURNO
 DEPENDENCIA: MUNICIPAL
 COMUNA: SAN ANTONIO
 PROVINCIA: SAN ANTONIO
 REGIÓN: REGION DE VALPARAISO

FRECUENCIA, PORCENTAJE, PROMEDIO Y DESVIACIÓN ESTÁNDAR

PSU OBLIGATORIA DE MATEMÁTICA

PUNTAJE ESTÁNDAR	TOTAL	%
150 - 199	0	0,00
200 - 249	0	0,00
250 - 299	0	0,00
300 - 349	0	0,00
350 - 399	0	0,00
400 - 449	6	7,59
450 - 499	5	6,33
500 - 549	16	20,25
550 - 599	34	43,04
600 - 649	11	13,92
650 - 699	7	8,86
700 - 749	0	0,00
750 - 799	0	0,00
800 - 850	0	0,00
TOTAL	79	100,00
PROMEDIO	559,5	
DESV. ESTÁNDAR	63,63	

Unidades Educativas similares			
HC - DIURNO / MUNICIPAL			
	N	PROMEDIO	DESV. ESTÁNDAR
Comuna	104	523,5	92,21
Provincia	201	486,3	96,85
Región	1.972	468,6	94,54
Nacional	29.424	498,4	105,08

PROCESO DE ADMISIÓN 2017

DEPARTAMENTO DE EVALUACIÓN, MEDICIÓN Y REGISTRO EDUCACIONAL

DEMRE

RBD: 40289
COD. ENSEÑANZA: 310
NOMBRE: INSTITUTO BICENTENARIO J.MIGUEL CARRERA
RAMA: HC - DIURNO
DEPENDENCIA: MUNICIPAL
COMUNA: SAN ANTONIO
PROVINCIA: SAN ANTONIO
REGIÓN: REGION DE VALPARAISO

FRECUENCIA, PORCENTAJE, PROMEDIO Y DESVIACIÓN ESTÁNDAR

PSU OBLIGATORIA DE LENGUAJE Y COMUNICACIÓN

PUNTAJE ESTÁNDAR	TOTAL	%
150 - 199	0	0,00
200 - 249	0	0,00
250 - 299	0	0,00
300 - 349	1	1,25
350 - 399	1	1,25
400 - 449	2	2,50
450 - 499	12	15,00
500 - 549	14	17,50
550 - 599	23	28,75
600 - 649	14	17,50
650 - 699	11	13,75
700 - 749	2	2,50
750 - 799	0	0,00
800 - 850	0	0,00
TOTAL	80	100,00
PROMEDIO	566,3	
DESV. ESTÁNDAR	78,77	

Unidades Educativas similares			
HC - DIURNO / MUNICIPAL			
	N	PROMEDIO	DESV. ESTÁNDAR
Comuna	105	529,1	107,35
Provincia	202	494,1	101,58
Región	1.985	480,9	96,5
Nacional	29.604	500,5	105,12

PROCESO DE ADMISIÓN 2017

DEPARTAMENTO DE EVALUACIÓN, MEDICIÓN Y REGISTRO EDUCACIONAL

DEMRE

RBD: 2012
COD. ENSEÑANZA: 410
NOMBRE: PROFESOR JUAN DANTE PARRAGUEZ ARELLANO
RAMA: COMERCIAL
DEPENDENCIA: MUNICIPAL
COMUNA: SAN ANTONIO
PROVINCIA: SAN ANTONIO
REGIÓN: REGION DE VALPARAISO

FRECUENCIA, PORCENTAJE, PROMEDIO Y DESVIACIÓN ESTÁNDAR**PROMEDIO PSU**

PUNTAJE ESTÁNDAR	TOTAL	%
150 - 199	0	0,00
200 - 249	0	0,00
250 - 299	0	0,00
300 - 349	0	0,00
350 - 399	0	0,00
400 - 449	1	33,33
450 - 499	2	66,67
500 - 549	0	0,00
550 - 599	0	0,00
600 - 649	0	0,00
650 - 699	0	0,00
700 - 749	0	0,00
750 - 799	0	0,00
800 - 850	0	0,00
TOTAL	3	100,00
PROMEDIO	456,7	
DESV. ESTÁNDAR	40,25	

Unidades Educativas similares			
COMERCIAL / MUNICIPAL			
	N	PROMEDIO	DESV. ESTÁNDAR
Comuna	102	445,6	60,18
Provincia	155	432,6	64,86
Región	996	434,9	66,45
Nacional	9.068	436,8	70,92

PROCESO DE ADMISIÓN 2017

DEPARTAMENTO DE EVALUACIÓN, MEDICIÓN Y REGISTRO EDUCACIONAL

DEMRE

RBD: 2012
 COD. ENSEÑANZA: 410
 NOMBRE: PROFESOR JUAN DANTE PARRAGUEZ ARELLANO
 RAMA: COMERCIAL
 DEPENDENCIA: MUNICIPAL
 COMUNA: SAN ANTONIO
 PROVINCIA: SAN ANTONIO
 REGIÓN: REGION DE VALPARAISO

FRECUENCIA, PORCENTAJE, PROMEDIO Y DESVIACIÓN ESTÁNDAR

PSU OPTATIVA DE CIENCIAS

PUNTAJE ESTÁNDAR	TOTAL	%
150 - 199	0	0,00
200 - 249	0	0,00
250 - 299	0	0,00
300 - 349	0	0,00
350 - 399	0	0,00
400 - 449	0	0,00
450 - 499	1	100,00
500 - 549	0	0,00
550 - 599	0	0,00
600 - 649	0	0,00
650 - 699	0	0,00
700 - 749	0	0,00
750 - 799	0	0,00
800 - 850	0	0,00
TOTAL	1	100,00
PROMEDIO	497	
DESV. ESTÁNDAR	0	

Unidades Educativas similares			
COMERCIAL / MUNICIPAL			
	N	PROMEDIO	DESV. ESTÁNDAR
Comuna	45	434	66,81
Provincia	60	424,4	65,35
Región	415	410	77,06
Nacional	4.463	413,3	81,21

PROCESO DE ADMISIÓN 2017

DEPARTAMENTO DE EVALUACIÓN, MEDICIÓN Y REGISTRO EDUCACIONAL

DEMRE

RBD: 2012
 COD. ENSEÑANZA: 410
 NOMBRE: PROFESOR JUAN DANTE PARRAGUEZ ARELLANO
 RAMA: COMERCIAL
 DEPENDENCIA: MUNICIPAL
 COMUNA: SAN ANTONIO
 PROVINCIA: SAN ANTONIO
 REGIÓN: REGION DE VALPARAISO

FRECUENCIA, PORCENTAJE, PROMEDIO Y DESVIACIÓN ESTÁNDAR

PSU OPTATIVA DE HISTORIA, GEOGRAFÍA Y CIENCIAS SOCIALES

PUNTAJE ESTÁNDAR	TOTAL	%
150 - 199	0	0,00
200 - 249	0	0,00
250 - 299	0	0,00
300 - 349	0	0,00
350 - 399	0	0,00
400 - 449	1	50,00
450 - 499	0	0,00
500 - 549	1	50,00
550 - 599	0	0,00
600 - 649	0	0,00
650 - 699	0	0,00
700 - 749	0	0,00
750 - 799	0	0,00
800 - 850	0	0,00
TOTAL	2	100,00
PROMEDIO	491,5	
DESV. ESTÁNDAR	62,93	

Unidades Educativas similares			
COMERCIAL / MUNICIPAL			
	N	PROMEDIO	DESV. ESTÁNDAR
Comuna	68	433,4	87,17
Provincia	105	431,9	86,99
Región	808	435,2	81,59
Nacional	6.643	437,3	87,49

PROCESO DE ADMISIÓN 2017

DEPARTAMENTO DE EVALUACIÓN, MEDICIÓN Y REGISTRO EDUCACIONAL

DEMRE

RBD: 2012
COD. ENSEÑANZA: 410
NOMBRE: PROFESOR JUAN DANTE PARRAGUEZ ARELLANO
RAMA: COMERCIAL
DEPENDENCIA: MUNICIPAL
COMUNA: SAN ANTONIO
PROVINCIA: SAN ANTONIO
REGIÓN: REGION DE VALPARAISO

FRECUENCIA, PORCENTAJE, PROMEDIO Y DESVIACIÓN ESTÁNDAR**PSU OBLIGATORIA DE MATEMÁTICA**

PUNTAJE ESTÁNDAR	TOTAL	%
150 - 199	0	0,00
200 - 249	0	0,00
250 - 299	0	0,00
300 - 349	0	0,00
350 - 399	0	0,00
400 - 449	3	100,00
450 - 499	0	0,00
500 - 549	0	0,00
550 - 599	0	0,00
600 - 649	0	0,00
650 - 699	0	0,00
700 - 749	0	0,00
750 - 799	0	0,00
800 - 850	0	0,00
TOTAL	3	100,00
PROMEDIO	403	
DESV. ESTÁNDAR	0	

Unidades Educativas similares			
COMERCIAL / MUNICIPAL			
	N	PROMEDIO	DESV. ESTÁNDAR
Comuna	102	441,5	77,75
Provincia	155	427,7	80
Región	998	433,4	78,66
Nacional	9.093	439,5	81,59

PROCESO DE ADMISIÓN 2017

DEPARTAMENTO DE EVALUACIÓN, MEDICIÓN Y REGISTRO EDUCACIONAL

DEMRE

RBD: 2012
COD. ENSEÑANZA: 410
NOMBRE: PROFESOR JUAN DANTE PARRAGUEZ ARELLANO
RAMA: COMERCIAL
DEPENDENCIA: MUNICIPAL
COMUNA: SAN ANTONIO
PROVINCIA: SAN ANTONIO
REGIÓN: REGION DE VALPARAISO

FRECUENCIA, PORCENTAJE, PROMEDIO Y DESVIACIÓN ESTÁNDAR

PSU OBLIGATORIA DE LENGUAJE Y COMUNICACIÓN

PUNTAJE ESTÁNDAR	TOTAL	%
150 - 199	0	0,00
200 - 249	0	0,00
250 - 299	0	0,00
300 - 349	0	0,00
350 - 399	0	0,00
400 - 449	1	33,33
450 - 499	0	0,00
500 - 549	1	33,33
550 - 599	1	33,33
600 - 649	0	0,00
650 - 699	0	0,00
700 - 749	0	0,00
750 - 799	0	0,00
800 - 850	0	0,00
TOTAL	3	100,00
PROMEDIO	510,3	
DESV. ESTÁNDAR	80,51	

Unidades Educativas similares			
COMERCIAL / MUNICIPAL			
	N	PROMEDIO	DESV. ESTÁNDAR
Comuna	102	449,6	70,07
Provincia	157	435,8	78,67
Región	1.009	435,4	79,94
Nacional	9.189	433,6	84,72

PROCESO DE ADMISIÓN 2017**DEPARTAMENTO DE EVALUACIÓN, MEDICIÓN Y REGISTRO EDUCACIONAL****DEMRE**

RBD: 2012
COD. ENSEÑANZA: 510
NOMBRE: PROFESOR JUAN DANTE PARRAGUEZ ARELLANO
RAMA: INDUSTRIAL
DEPENDENCIA: MUNICIPAL
COMUNA: SAN ANTONIO
PROVINCIA: SAN ANTONIO
REGIÓN: REGION DE VALPARAISO

FRECUENCIA, PORCENTAJE, PROMEDIO Y DESVIACIÓN ESTÁNDAR**PROMEDIO PSU**

PUNTAJE ESTÁNDAR	TOTAL	%
150 - 199	0	0,00
200 - 249	1	4,17
250 - 299	0	0,00
300 - 349	4	16,67
350 - 399	4	16,67
400 - 449	9	37,50
450 - 499	6	25,00
500 - 549	0	0,00
550 - 599	0	0,00
600 - 649	0	0,00
650 - 699	0	0,00
700 - 749	0	0,00
750 - 799	0	0,00
800 - 850	0	0,00
TOTAL	24	100,00
PROMEDIO	403,4	
DESV. ESTÁNDAR	58,11	

Unidades Educativas similares			
INDUSTRIAL / MUNICIPAL			
	N	PROMEDIO	DESV. ESTÁNDAR
Comuna	24	403,4	58,11
Provincia	73	415,8	62,72
Región	1.348	431,6	70,5
Nacional	10.955	428	71,53

PROCESO DE ADMISIÓN 2017

DEPARTAMENTO DE EVALUACIÓN, MEDICIÓN Y REGISTRO EDUCACIONAL

DEMRE

RBD: 2012
COD. ENSEÑANZA: 510
NOMBRE: PROFESOR JUAN DANTE PARRAGUEZ ARELLANO
RAMA: INDUSTRIAL
DEPENDENCIA: MUNICIPAL
COMUNA: SAN ANTONIO
PROVINCIA: SAN ANTONIO
REGIÓN: REGION DE VALPARAISO

FRECUENCIA, PORCENTAJE, PROMEDIO Y DESVIACIÓN ESTÁNDAR

PSU OPTATIVA DE CIENCIAS

PUNTAJE ESTÁNDAR	TOTAL	%
150 - 199	0	0,00
200 - 249	1	9,09
250 - 299	0	0,00
300 - 349	1	9,09
350 - 399	4	36,36
400 - 449	4	36,36
450 - 499	0	0,00
500 - 549	1	9,09
550 - 599	0	0,00
600 - 649	0	0,00
650 - 699	0	0,00
700 - 749	0	0,00
750 - 799	0	0,00
800 - 850	0	0,00
TOTAL	11	100,00
PROMEDIO	382,7	
DESV. ESTÁNDAR	68,71	

Unidades Educativas similares			
INDUSTRIAL / MUNICIPAL			
	N	PROMEDIO	DESV. ESTÁNDAR
Comuna	11	382,7	68,71
Provincia	27	396,4	72,08
Región	718	418,7	80,86
Nacional	5.776	423,1	83,32

PROCESO DE ADMISIÓN 2017
 DEPARTAMENTO DE EVALUACIÓN, MEDICIÓN Y REGISTRO EDUCACIONAL
 DEMRE

RBD: 2012
 COD. ENSEÑANZA: 510
 NOMBRE: PROFESOR JUAN DANTE PARRAGUEZ ARELLANO
 RAMA: INDUSTRIAL
 DEPENDENCIA: MUNICIPAL
 COMUNA: SAN ANTONIO
 PROVINCIA: SAN ANTONIO
 REGIÓN: REGION DE VALPARAISO

FRECUENCIA, PORCENTAJE, PROMEDIO Y DESVIACIÓN ESTÁNDAR

PSU OPTATIVA DE HISTORIA, GEOGRAFÍA Y CIENCIAS SOCIALES

PUNTAJE ESTÁNDAR	TOTAL	%
150 - 199	0	0,00
200 - 249	1	5,26
250 - 299	0	0,00
300 - 349	1	5,26
350 - 399	4	21,05
400 - 449	5	26,32
450 - 499	7	36,84
500 - 549	1	5,26
550 - 599	0	0,00
600 - 649	0	0,00
650 - 699	0	0,00
700 - 749	0	0,00
750 - 799	0	0,00
800 - 850	0	0,00
TOTAL	19	100,00
PROMEDIO	422,1	
DESV. ESTÁNDAR	69,97	

Unidades Educativas similares			
INDUSTRIAL / MUNICIPAL			
	N	PROMEDIO	DESV. ESTÁNDAR
Comuna	19	422,1	69,97
Provincia	63	426	78,68
Región	1.003	432,8	85,02
Nacional	7.457	429,5	84,68

PROCESO DE ADMISIÓN 2017

DEPARTAMENTO DE EVALUACIÓN, MEDICIÓN Y REGISTRO EDUCACIONAL

DEMRE

RBD: 2012
COD. ENSEÑANZA: 510
NOMBRE: PROFESOR JUAN DANTE PARRAGUEZ ARELLANO
RAMA: INDUSTRIAL
DEPENDENCIA: MUNICIPAL
COMUNA: SAN ANTONIO
PROVINCIA: SAN ANTONIO
REGIÓN: REGION DE VALPARAISO

FRECUENCIA, PORCENTAJE, PROMEDIO Y DESVIACIÓN ESTÁNDAR

PSU OBLIGATORIA DE MATEMÁTICA

PUNTAJE ESTÁNDAR	TOTAL	%
150 - 199	0	0,00
200 - 249	1	4,17
250 - 299	0	0,00
300 - 349	2	8,33
350 - 399	5	20,83
400 - 449	7	29,17
450 - 499	7	29,17
500 - 549	2	8,33
550 - 599	0	0,00
600 - 649	0	0,00
650 - 699	0	0,00
700 - 749	0	0,00
750 - 799	0	0,00
800 - 850	0	0,00
TOTAL	24	100,00
PROMEDIO	414,2	
DESV. ESTÁNDAR	65,74	

Unidades Educativas similares			
INDUSTRIAL / MUNICIPAL			
	N	PROMEDIO	DESV. ESTÁNDAR
Comuna	24	414,2	65,74
Provincia	73	424,3	65,54
Región	1.349	443,3	80,09
Nacional	10.988	437,1	82,89

PROCESO DE ADMISIÓN 2017

DEPARTAMENTO DE EVALUACIÓN, MEDICIÓN Y REGISTRO EDUCACIONAL

DEMRE

RBD: 2012
COD. ENSEÑANZA: 510
NOMBRE: PROFESOR JUAN DANTE PARRAGUEZ ARELLANO
RAMA: INDUSTRIAL
DEPENDENCIA: MUNICIPAL
COMUNA: SAN ANTONIO
PROVINCIA: SAN ANTONIO
REGIÓN: REGION DE VALPARAISO

FRECUENCIA, PORCENTAJE, PROMEDIO Y DESVIACIÓN ESTÁNDAR

PSU OBLIGATORIA DE LENGUAJE Y COMUNICACIÓN

PUNTAJE ESTÁNDAR	TOTAL	%
150 - 199	0	0,00
200 - 249	1	4,00
250 - 299	1	4,00
300 - 349	4	16,00
350 - 399	7	28,00
400 - 449	6	24,00
450 - 499	5	20,00
500 - 549	1	4,00
550 - 599	0	0,00
600 - 649	0	0,00
650 - 699	0	0,00
700 - 749	0	0,00
750 - 799	0	0,00
800 - 850	0	0,00
TOTAL	25	100,00
PROMEDIO	391,4	
DESV. ESTÁNDAR	67,5	

Unidades Educativas similares			
INDUSTRIAL / MUNICIPAL			
	N	PROMEDIO	DESV. ESTÁNDAR
Comuna	25	391,4	67,5
Provincia	74	406,7	85,1
Región	1.361	419,3	85,14
Nacional	11.114	418	85,52

PROCESO DE ADMISIÓN 2017

DEPARTAMENTO DE EVALUACIÓN, MEDICIÓN Y REGISTRO EDUCACIONAL

DEMRE

RBD: 2012
COD. ENSEÑANZA: 610
NOMBRE: PROFESOR JUAN DANTE PARRAGUEZ ARELLANO
RAMA: TECNICA Y SERVICIOS
DEPENDENCIA: MUNICIPAL
COMUNA: SAN ANTONIO
PROVINCIA: SAN ANTONIO
REGIÓN: REGION DE VALPARAISO

FRECUENCIA, PORCENTAJE, PROMEDIO Y DESVIACIÓN ESTÁNDAR**PROMEDIO PSU**

PUNTAJE ESTÁNDAR	TOTAL	%
150 - 199	0	0,00
200 - 249	0	0,00
250 - 299	0	0,00
300 - 349	2	18,18
350 - 399	6	54,55
400 - 449	2	18,18
450 - 499	0	0,00
500 - 549	1	9,09
550 - 599	0	0,00
600 - 649	0	0,00
650 - 699	0	0,00
700 - 749	0	0,00
750 - 799	0	0,00
800 - 850	0	0,00
TOTAL	11	100,00
PROMEDIO	382	
DESV. ESTÁNDAR	51,68	

Unidades Educativas similares			
TECNICA Y SERVICIOS / MUNICIPAL			
	N	PROMEDIO	DESV. ESTÁNDAR
Comuna	11	382	51,68
Provincia	23	399,9	61,63
Región	782	408,4	65,8
Nacional	6.442	409,1	64,34

PROCESO DE ADMISIÓN 2017**DEPARTAMENTO DE EVALUACIÓN, MEDICIÓN Y REGISTRO EDUCACIONAL****DEMRE**

RBD: 2012
COD. ENSEÑANZA: 610
NOMBRE: PROFESOR JUAN DANTE PARRAGUEZ ARELLANO
RAMA: TECNICA Y SERVICIOS
DEPENDENCIA: MUNICIPAL
COMUNA: SAN ANTONIO
PROVINCIA: SAN ANTONIO
REGIÓN: REGION DE VALPARAISO

FRECUENCIA, PORCENTAJE, PROMEDIO Y DESVIACIÓN ESTÁNDAR**PSU OPTATIVA DE CIENCIAS**

PUNTAJE ESTÁNDAR	TOTAL	%
150 - 199	0	0,00
200 - 249	0	0,00
250 - 299	0	0,00
300 - 349	0	0,00
350 - 399	4	100,00
400 - 449	0	0,00
450 - 499	0	0,00
500 - 549	0	0,00
550 - 599	0	0,00
600 - 649	0	0,00
650 - 699	0	0,00
700 - 749	0	0,00
750 - 799	0	0,00
800 - 850	0	0,00
TOTAL	4	100,00
PROMEDIO	373	
DESV. ESTÁNDAR	0	

Unidades Educativas similares			
TECNICA Y SERVICIOS / MUNICIPAL			
	N	PROMEDIO	DESV. ESTÁNDAR
Comuna	4	373	0
Provincia	10	391,3	36,16
Región	365	384,6	75,72
Nacional	3.544	392,7	76,32

PROCESO DE ADMISIÓN 2017

DEPARTAMENTO DE EVALUACIÓN, MEDICIÓN Y REGISTRO EDUCACIONAL

DEMRE

RBD: 2012
COD. ENSEÑANZA: 610
NOMBRE: PROFESOR JUAN DANTE PARRAGUEZ ARELLANO
RAMA: TECNICA Y SERVICIOS
DEPENDENCIA: MUNICIPAL
COMUNA: SAN ANTONIO
PROVINCIA: SAN ANTONIO
REGIÓN: REGION DE VALPARAISO

FRECUENCIA, PORCENTAJE, PROMEDIO Y DESVIACIÓN ESTÁNDAR**PSU OPTATIVA DE HISTORIA, GEOGRAFÍA Y CIENCIAS SOCIALES**

PUNTAJE ESTÁNDAR	TOTAL	%
150 - 199	0	0,00
200 - 249	0	0,00
250 - 299	2	25,00
300 - 349	0	0,00
350 - 399	4	50,00
400 - 449	0	0,00
450 - 499	1	12,50
500 - 549	1	12,50
550 - 599	0	0,00
600 - 649	0	0,00
650 - 699	0	0,00
700 - 749	0	0,00
750 - 799	0	0,00
800 - 850	0	0,00
TOTAL	8	100,00
PROMEDIO	383,1	
DESV. ESTÁNDAR	82,39	

Unidades Educativas similares			
TECNICA Y SERVICIOS / MUNICIPAL			
	N	PROMEDIO	DESV. ESTÁNDAR
Comuna	8	383,1	82,39
Provincia	19	402,9	75,39
Región	572	412,1	84,94
Nacional	4.255	409,7	80,94

PROCESO DE ADMISIÓN 2017

DEPARTAMENTO DE EVALUACIÓN, MEDICIÓN Y REGISTRO EDUCACIONAL

DEMRE

RBD: 2012
COD. ENSEÑANZA: 610
NOMBRE: PROFESOR JUAN DANTE PARRAGUEZ ARELLANO
RAMA: TECNICA Y SERVICIOS
DEPENDENCIA: MUNICIPAL
COMUNA: SAN ANTONIO
PROVINCIA: SAN ANTONIO
REGIÓN: REGION DE VALPARAISO

FRECUENCIA, PORCENTAJE, PROMEDIO Y DESVIACIÓN ESTÁNDAR

PSU OBLIGATORIA DE MATEMÁTICA

PUNTAJE ESTÁNDAR	TOTAL	%
150 - 199	0	0,00
200 - 249	0	0,00
250 - 299	0	0,00
300 - 349	1	9,09
350 - 399	3	27,27
400 - 449	5	45,45
450 - 499	1	9,09
500 - 549	1	9,09
550 - 599	0	0,00
600 - 649	0	0,00
650 - 699	0	0,00
700 - 749	0	0,00
750 - 799	0	0,00
800 - 850	0	0,00
TOTAL	11	100,00
PROMEDIO	417,8	
DESV. ESTÁNDAR	57,02	

Unidades Educativas similares			
TECNICA Y SERVICIOS / MUNICIPAL			
	N	PROMEDIO	DESV. ESTÁNDAR
Comuna	11	417,8	57,02
Provincia	23	423,7	64,59
Región	783	409,6	79,04
Nacional	6.455	412,1	76,96

PROCESO DE ADMISIÓN 2017

DEPARTAMENTO DE EVALUACIÓN, MEDICIÓN Y REGISTRO EDUCACIONAL

DEMRE

RBD: 2012
COD. ENSEÑANZA: 610
NOMBRE: PROFESOR JUAN DANTE PARRAGUEZ ARELLANO
RAMA: TECNICA Y SERVICIOS
DEPENDENCIA: MUNICIPAL
COMUNA: SAN ANTONIO
PROVINCIA: SAN ANTONIO
REGIÓN: REGION DE VALPARAISO

FRECUENCIA, PORCENTAJE, PROMEDIO Y DESVIACIÓN ESTÁNDAR

PSU OBLIGATORIA DE LENGUAJE Y COMUNICACIÓN

PUNTAJE ESTÁNDAR	TOTAL	%
150 - 199	0	0,00
200 - 249	0	0,00
250 - 299	4	36,36
300 - 349	4	36,36
350 - 399	1	9,09
400 - 449	1	9,09
450 - 499	0	0,00
500 - 549	0	0,00
550 - 599	1	9,09
600 - 649	0	0,00
650 - 699	0	0,00
700 - 749	0	0,00
750 - 799	0	0,00
800 - 850	0	0,00
TOTAL	11	100,00
PROMEDIO	346,3	
DESV. ESTÁNDAR	90,45	

Unidades Educativas similares			
TECNICA Y SERVICIOS / MUNICIPAL			
	N	PROMEDIO	DESV. ESTÁNDAR
Comuna	11	346,3	90,45
Provincia	24	373	90,87
Región	797	406,7	83,94
Nacional	6.584	405,4	81,29

ILUSTRE MUNICIPALIDAD DE SAN ANTONIO

*Indicadores de
salud*

IMSA

Metas sanitarias

N°	INDICADOR	FORMULA DE CÁLCULO	PERIODO DE CORTE PARA EVALUACIÓN							
			MARZO		JUNIO		SEPTIEMBRE		DICIEMBRE	
			NUMERADOR DENOMINADOR	RESULTADO	NUMERADOR DENOMINADOR	RESULTADO	NUMERADOR DENOMINADOR	RESULTADO	NUMERADOR DENOMINADOR	RESULTADO
1	Recuperación del desarrollo psicomotor, 12 a 23 meses	Niños(as) de 12 a 23 meses diagnosticados con riesgo del DSM recuperados	10	125,0%	16	69,6%	35	89,7%	47	117,5%
		Niños(as) entre 12 y 23 meses diagnosticados con riesgo de DSM en su primera evaluación	8		23		39		40	
2	Reducción del N° de mujeres de 25 a 64 años sin PAP vigente	N° mujeres de 25 a 64 años inscritas validadas con PAP vigente en el periodo	15,303	90,5%	17,051	100,9%	16,073	95,1%	16,94	100,2%
		N° mujeres de 25 a 64 años inscritas validadas con PAP vigente en el periodo + N° mujeres de 25 a 64 años inscritas validadas, comprometidas como disminución del cierre de brecha de vigencia de PAP a diciembre 2014	16,903		16,903		16,903		16,903	
3a	Aumento de la cobertura de alta odontológica total en adolescentes de 12 años	N° adolescentes de 12 años con alta odontológica total	209	17,2%	515	42,3%	773	63,5%	928	76,2%
		Total de adolescentes de 12 años inscritos validados en el año 2016	1,218		1,218		1,218		1,218	
3b	Cobertura de alta Odontológica total en embarazadas	N° Embarazadas con alta Odontológica total en el periodo	212	66,3%	429	71,6%	631	74,3%	827	72,2%
		Total de embarazadas ingresadas en el periodo	320		599		849		1,145	
3c	Cobertura de alta Odontológica total en niñas(os) de 6 años	N° de niñas(os) con alta Odontológica total en el periodo	284	23,6%	544	45,2%	770	69,2%	970	80,6%
		Total de niños(as) de 6 años inscritos validados en el periodo	1,204		1,204		1,113		1,204	
4	Cobertura de personas diabéticas bajo control de 15 y más años	N° personas diabéticas de 15 y más años con Hb A1c<7% bajo control	2,318	28,4%	2,294	28,1%	2,403	29,4%	2,465	30,2%
		Población estimada de diabéticos de 15 años y más según prevalencia (*)	8,167		8,167		8,167		8,167	
5	Cobertura de personas hipertensas bajo control de 15 y más años	N° de personas Hipertensas bajo control de 15 y más años compensados (P.A <140/90 mmHg, en último control vigente)	9,819	63,7%	9,787	63,5%	10,26	66,6%	10,117	65,7%
		Total de personas hipertensas bajo control de 15 o más años estimada según prevalencia	15,406		15,406		15,406		15,406	
6	Cobertura de lactancia materna exclusiva en menores de 6 meses	N° de niñas(os) que al control de salud del 6to mes recibieron LME	142	71,4%	294	71,2%	456	71,8%	601	70,6%
		N° de niños(as) controlados al 6to mes	199		413		635		851	
7	Evaluación del pie diabético en personas de 15 años y más bajo control	N° de personas con diabetes bajo control de 15 años y más con evaluación de pie vigente	4,166	77,1%	4,311	71,2%	4,207	71,8%	4,795	70,6%
		N° total de personas diabéticas de 15 años y más bajo control al corte	5,401		5,411		5,49		5,54	
8	Consejos de desarrollo de salud funcionan regularmente	N° consejos de desarrollo de salud con plan ejecutado y evaluado							11	100,1%
		N° total de consejos de desarrollo de salud existentes							11	

ILUSTRE MUNICIPALIDAD DE SAN ANTONIO

*Modificación de
patrimonio*

IMSA

ESTADO DE RESULTADOS

CONSOLIDADO

Desde el 1 de Enero al 31 de Diciembre de 2016

En Miles de Pesos de 2016

CUENTAS	2016	2015
(1) INGRESOS PATRIMONIALES		
- INGRESOS OPERACIONALES	6,599,633	5,409,134
- TRANSFERENCIAS RECIBIDAS	21,399,549	16,032,990
- VENTAS DE ACTIVOS		400
- OTROS INGRESOS PATRIMONIALES	9,201,563	8,377,460
TOTAL (INGRESOS)	37,200,745	29,819,984
(2) GASTOS PATRIMONIALES		
- TRASPASOS AL FISCO		
- PRESTACIONES DE SEGURO SOCIAL	23,552	81,507
- GASTOS OPERACIONALES	29,670,875	27,014,949
- TRANSFERENCIAS OTORGADAS	1,279,445	1,968,648
- COSTO DE VENTA		
- GASTOS EN INVERSION PUBLICA	2,006,217	2,674,966
- OTROS GASTOS PATRIMONIALES	-119,004	-214,270
TOTAL (GASTOS)	32,861,085	31,525,800
RESULTADO DEL PERIODO	4,339,660	-1,705,816



*Estado de aplicación de las
políticas de recursos
humanos*

IMSA

ESTADO DE APLICACIÓN DE LAS POLÍTICAS DE RECURSOS HUMANOS

Nuestras políticas son los lineamientos de la gestión de personas que sirven de soporte al desarrollo de la estrategia de la organización. Bajo esta visión, las políticas de recursos humanos de la Ilustre Municipalidad de San Antonio, se basan en tres objetivos fundamentales.

A) El desarrollo de una gestión moderna que anticipe y fortalezca los cambios orientándose al cumplimiento de los objetivos de la organización

B) El desarrollo de un sistema de gestión interrelacionado.

C) Orientar y servir de guía al desarrollo de la organización.

Para cumplir con estos objetivos, actualmente, contamos con la realización del 100% de la política de recursos humanos, la cual está basada en 5 lineamientos generales de gestión de RRHH, a través de los subsistemas de *Obtención, Mantención, Desarrollo, Calidad de vida y Desvinculación de recursos humanos*, los cuales han sido desarrollados a través de 28 acciones para ser llevadas a cabo.

Si bien, las políticas han sido creadas y se encuentran activas y aprobadas por el consejo municipal, actualmente se están aplicando el 86 % de las políticas antes mencionadas, las cuales están en constante revisión y actualización según el surgimiento de nuevas normativas y de las necesidades que la organización. El 14 % restante de las políticas que ya han sido desarrolladas pero que no se encuentran en aplicación lo estarán durante el curso de este año, dada la necesidad de crear procedimientos estandarizados, los cuales deben ser conocidos por todos los integrantes de la organización.